

無障礙校園環境管理_學校端

瞭解無障礙校園環境管理系統，並建置校園內無障礙建物與設施資料，定期更新與維護其現況，及申請改善校園環境經費與填報成果。

一、如何進入無障礙校園環境管理系統

(一) 登入

方式 1：

網址列輸入：『<http://obstacle-free.set.edu.tw>』進入「無障礙校園環境管理系統」，輸入帳號密碼，填完請點選「登入」進入系統。(帳號密碼：主管機關端-校園無障礙權限，學校端-學校設施權限，密碼請勿與通報網其他作業權限重覆)



方式 2：

網址列輸入：『<http://www.set.edu.tw>』，點選「校園無障礙管理」連結，輸入帳號密碼，填完請點選「登入」進入系統。(帳號密碼：主管機關端-校園無障礙權限，學校端-學校設施權限，密碼請勿與通報網其他作業權限重覆)



(二) 新版結合通報網系統-學校設施權限，無需使用環境相容性設定。

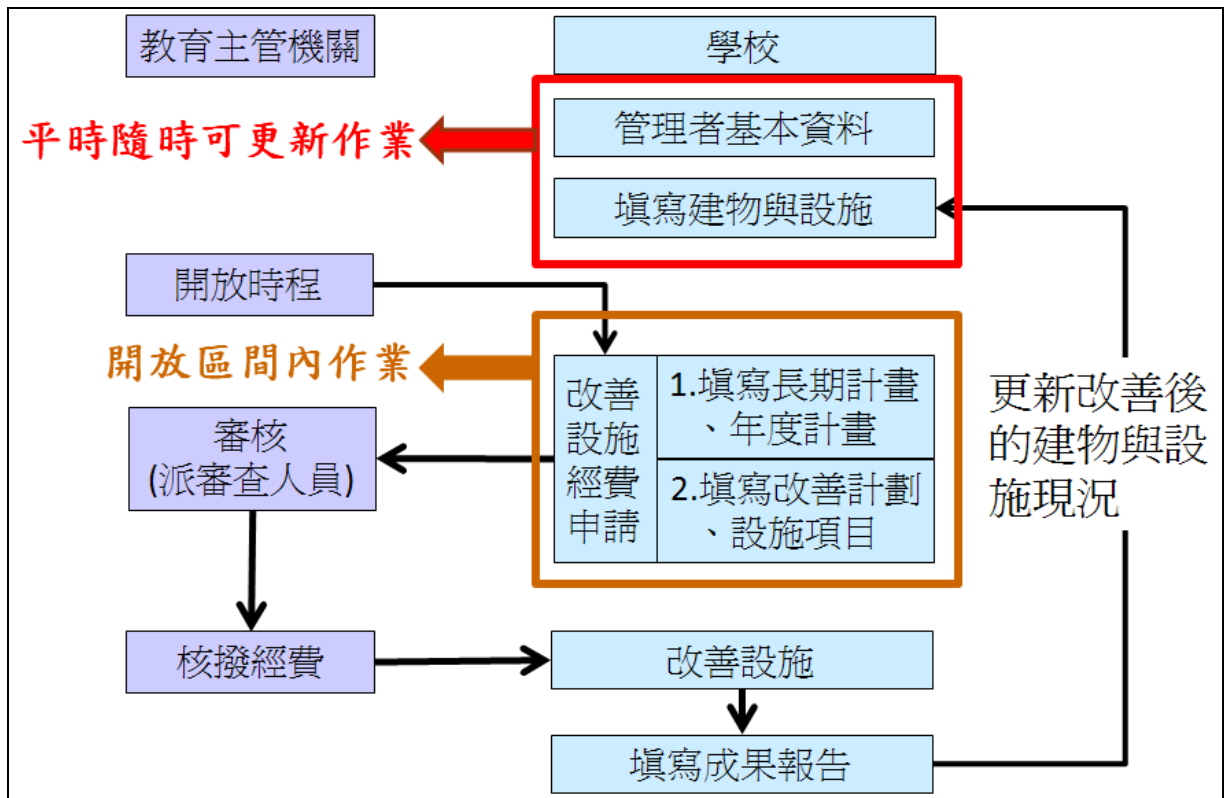
※chrome 瀏覽器不需使用 IE TAB，IE 則不需設定相容性檢視。

(三) 忘記密碼，可循下列方式取得：

- (1)可善用「忘記密碼」功能取回密碼。
- (2)請與貴校通報網特教業務承辦人索取學校設施權限。
- (3)與主管機關無障礙業務承辦人查詢。

二、無障礙清查填報

無障礙校園環境管理系統架構流程：



(一) 管理者基本資料：

請輸入承辦人員聯絡資料，以利主管機關承辦人員業務事項之通知及聯絡。

※變更業務承辦人時，請記得將帳號、密碼列為移交項目。

管理者基本資料

單位名稱	中	使用權限	學校設施
姓名	TEST	職務	
登入帳號	21	密碼 <input type="checkbox"/> 顯示密碼
Email		Email2	
電話	03 9 9 405	傳真	03 9 i3
手機			
縣市	37號	登入日期	2016/4/20 上午 12:00:00
備註		登入IP	1 i3

儲存

(二) 填寫建物與設施

1. 新增建物

點選【新增建物】並輸入建物名稱與何時取得建照等資料後存檔，完成該棟建物的新增。

※請務必登錄校內所有建物。

(1)建物名稱:如明德樓、A 棟....等。

(2)建物代號:為學校自編代號，若無可不需填。(EX：建物財產編號)

(3)取得建照日期:請點選 85.11.27 以前或之後、未持有建照。

填寫建物與設施

105 年度 國中 無障礙建物與設施調查

新增建物 合格 尚須改善 替代方案 無須設置

建物名稱 取得建照	法定設施項目							
	室外引導通路	坡道及扶手	避難層出入口	室內出入口	樓梯	廁所盥洗室	室內通路走廊	
仁愛大樓 85/11/27以前	IF北側	IF北側	IF北側	IF北側	IF北側	IF北側	IF北側	IF北側
新增資料:		IFcente						
						IF南側	IF南側	

新增資料:

填寫建物與設施

建物名稱*	臺灣樓	建物代號	
取得建照日期	<input type="radio"/> 85/11/27以前 <input checked="" type="radio"/> 85/11/27以後(含) <input type="radio"/> 未持有建照		
建檔年度	105		

儲存 放棄 刪除

2. 編修建物

建物資料填寫錯誤，請點選建物名稱，進入更正。

(1)填寫區間：隨時可以填寫與編修。

※即使沒有新增建物，也請每年 1 月時檢查學校現有設施並更新現況。

填寫建物與設施

105 年度： 中 無障礙建物與設施調查

新增建物

建物名稱 取得建照	法定設施項目					
	室外引導通路	坡道及扶手	避難層出入口	室內出入口	樓梯	廁所盥洗室
仁愛大樓 85/11/27以前	1F北側	1F北側	1F北側	1F北側	1F北側	1F北側
和平大樓 85/11/27		1Fcente				

新增設施

修改資料：

填寫建物與設施

建物名稱* 仁愛大樓 建物代號

取得建照日期 85/11/27以前 85/11/27以後(含) 未持有建照

建檔年度 95

儲存 放棄 刪除

3. 填寫建物內之設施

請依建物名稱點選【新增設施】進入填寫設施現況，輸入無障礙設施項目、樓層、急迫性等必填欄位。

※輸入的無障礙項目、設施樓層、位置描述資訊會顯示於列表中，請詳細輸入以利日後自行檢視列表時可容易明瞭。

填寫建物與設施

105 年度 國中 無障礙

新增建物

建物名稱 取得建照

仁愛大樓 85/11/27以前

和平大樓 85/11/27以前

新增設施

新增資料：

填寫建物與設施

* 號為必填欄位

建物名稱 仁愛大樓

無障礙項目* A 室外引導通路

本設施代號

無障礙設施樓層* B 1F

位置描述 C 北側

例：1F-3F(連續樓層)
例：B1,2F,4F,6F(不連續請以逗點分開)
例：B1,F1-F5,F8,F9-F12

新增 105 年度 設施現況

合格 尚須改善 替代方案 無須設置

建物名稱 取得建照	法定設施項目						其他設施項目				
	室外引導通路	坡道及扶手	避難層出入口	室內出入口	樓梯	廁所盥洗室	室內通路走廊	升降設備	浴室	觀眾席	停車位
仁愛大樓 85/11/27以前	B+C	1F北側	1F北側	1F北側	1F北側	1F北側	1F北側	1F北側	1F北側	1F北側	1F北側

(1)無障礙項目：下拉選項共有 11 項，請依現有建物有設施填寫。

(2)本設施代號：為學校自編代號，建議填寫物件編號，以利控管，若無可不需填。

無障礙項目*	<input type="text"/>	該輸入項為必輸項	本設施代號	<input type="text"/>
無障礙設施樓層*	所有無障礙項目	位置描述	例：西側 or 中央 or 左側...	
今年105學年 本設施設施現況	<ul style="list-style-type: none"> 室外引導通路 坡道及扶手 避難層出入口 室內出入口 室內通路走廊 樓梯 升降設備 廁所盥洗室 浴室 觀眾席 停車位 			

(3)無障礙設施樓層、位置描述：請填寫設施於第幾樓層及方向。若為連續樓層可填寫為 1F-3F，不連續請以逗號分隔，如 1F,4F-6F。

無障礙設施樓層*	例：1F-3F(連續樓層) 例：B1,2F,4F,6F(不連續請以逗點分開) 例：B1,F1-F5,F8,F9-F12	位置描述	例：西側 or 中央 or 左側....
----------	---	------	----------------------

(4)設施現況：請點「合格」、「尚須改善」、「替代方案」、「無須設置本設施」，且系統會依各狀況以不同顏色顯示於列表中。

點選「替代方案」，則請於下方設施狀況或改善描述欄位說明。

點選[無需設至本設施]，則請輸入核定機關公文文號或建照日期與文號。

今年105學年 本設施設施現況	新增 105年度 設施現況 <input type="radio"/> 合格 A <input type="radio"/> 尚須改善 B <input type="radio"/> 替代方案(需於下方輸入說明) C <input checked="" type="radio"/> 無須設置本設施 D	核定機關 <input type="text"/> 公文日期 <input type="text"/> 文號 <input type="text"/>	A B C D <input checked="" type="checkbox"/> 合格 <input type="checkbox"/> 尚須改善 <input type="checkbox"/> 替代方案 <input type="checkbox"/> 無須設置														
	設施狀況或改善描述： <input type="text"/> 例如：坡度及寬度不符法令...，若為替代方案請詳述說明。		<table border="1"> <thead> <tr> <th colspan="5">其他設施項目</th> </tr> <tr> <th>室內通路走廊</th> <th>升降設備</th> <th>浴室</th> <th>觀眾席</th> <th>停車位</th> </tr> </thead> <tbody> <tr> <td>1F北側</td> <td>1F北側</td> <td>1F北側</td> <td>1F北側</td> <td>1F北側</td> </tr> </tbody> </table>	其他設施項目					室內通路走廊	升降設備	浴室	觀眾席	停車位	1F北側	1F北側	1F北側	1F北側
其他設施項目																	
室內通路走廊	升降設備	浴室	觀眾席	停車位													
1F北側	1F北側	1F北側	1F北側	1F北側													

(5)本設施狀況(歷年紀錄)：設施若有更新過會呈現更新前紀錄。

(6)急迫性、預定完成改善年度：請點選設施改善的急迫性，及預定完成改善年度。

本設施狀況 歷年記錄	年度	是否合格	設施狀況或改善描述
	95	合格	本大樓皆有此措施
急迫性*	<input type="radio"/> 無須設置本設施 <input type="radio"/> 雖無急迫性但仍應儘早改善 <input type="radio"/> 如果經費許可改善將會更好 <input type="radio"/> 暫時無需改善或設置		預定完成 改善年度 民國 <input type="text"/>
本設施初始建檔於	105年度		

4. 編修設施

設施資料填寫錯誤，請於列表點選該筆設施位置進入更正。如設施現況有改變，請點選【更新現況】進行更正，並存檔。

新增建物 合格 尚須改善 替代方案 無須設置

建物名稱 取得建照	法定設施項目									其他設
	室外引導通路	坡道及扶手	避難層出入口	室內出入口	樓梯	廁所盥洗室	室內通路走廊	升降設備	浴室	
仁愛大樓 85/11/27以前	新增設施 1F北側	1F北側	1F北側	1F北側	1F北側	1F北側	1F北側	1F北側	1F北側	1F北側
		1Fcente								
								每側	1F南側	1F南側

修改資料：

填寫建物與設施

建物名稱：仁愛大樓

無障礙項目*：室外引導通路

無障礙設施樓層*：1F
例：1F-3F(連續樓層)
 例：B1,2F,4F,6F(不連續請以逗點分開)
 例：B1,F1-F5,F8,F9-F12

今年105學年
本設施設施現況：合格
※本頁呈現您填寫的最後一筆設施現況，若需變更本設施情形，請點選更新現況

本設施狀況
歷年記錄：95 合格 本大樓皆有此措施

急迫性*：
 無須設置本設施
 雖無急迫性但仍應儘早改善
 如果經費許可改善將會更好
 暫時無需改善或設置

本設施初始建檔於：95年度

本設施代號：

位置描述：北側
例：西側 or 中央 or 左側...

今年105學年
本設施設施現況：合格
※本頁呈現您填寫的最後一筆設施現況，若需變更本設施情形，請點選更新現況

新增 105年度 設施現況：
 合格
 尚須改善
 替代方案(需於下方輸入說明)
 無須設置本設施

設施狀況或改善描述：
 本大樓皆有此措施
例如：坡度及寬度不符法令...，若為替代方案請詳述說明。

(三) 校園設施統計

該項為建物設施填報結果，應設置數等於各項數字的加總，各顏色代表如由上方說明。每回寫完校內的建物與設施後，可到此處檢視，確認設施數量是否正確。若資料不正確，請回『建物與設施』更正。

※每年 1 月請務必點選此頁面使系統重新統計一次，以利主管機關瞭解現況。

無障礙設施現況統計						
105 年度：國中 無障礙設施現況統計						
應設置數 = 合格 + 尚須改善 + 替代方案 + 無須設置 + 未設置數						
法定設施項目						
設施現況	應設置數	合格	尚須改善	替代方案	無須設置	未設置數
室外引導通路	6	6	0	0	0	0
坡道及扶手	7	5	2	0	0	0
避難層出入口	6	6	0	0	0	0
室內出入口	6	5	1	0	0	0
樓梯	6	5	1	0	0	0
廁所盥洗室	6	3	3	0	0	0
其他設施項目						
設施現況	應設置數	合格	尚須改善	替代方案	無須設置	未設置數
室內通路走廊	6	6	0	0	0	0
升降設備	6	5	1	0	0	0
浴室	6	2	4	0	0	0
觀眾席	6	1	5	0	0	0
停車位	6	5	1	0	0	0

(四) 預估改善經費

新增未來預計編列經費

- 依教育主管機關年度改善項目進行預估經費編列，填入年度、取得建照日期時間點、預估補助單位補助的金額，無補助項目請填寫 0，預計改善數量及改善年度，填完後請點「儲存」存檔。***號處**為必填欄位。

預估改善經費

本校近年改善經費及未來預計編列經費
本年度以前為實際補助金額及改善數量，本年度（含）以後為預估金額及預計改善數量

查詢結果

+ 新增 ✎ 修改 ✖ 刪除

年度	取得建照	教育部補助	教育局補助	學校自籌	合計	預計改善處	預計改善完成年
1 94	85/11/27以前	0	0	20	20	1	0
2 97	85/11/27以前	0					
3 98	85/11/27以前	200					
4 99	85/11/27以前	0					
5 100	85/11/27以前	0					
6 105	85/11/27以後	50					
7 105	85/11/27以前	20					

20 | 第 1 共 1 頁

新增資料：

預估改善經費

年度(民國)*

取得建照日期* 85/11/27以前 85/11/27以後 未持有建照

教育部補助(萬)*

教育局補助(萬)*

學校自籌(萬)*

預計改善處(處)

預計改善完成年(民國)

更新日期

✔ 儲存 ✖ 放棄

2. 編修預估改善經費

點選列表要修改的項目後再點選【修改】或【刪除】該筆資料。

查詢結果								
	年度	取得建時	教育部補助	教育局補助	學校自籌	合計	預計改善處	預計改善完成年
1	94	85/11/27以前	0	0	20	20	1	0
2	97	85/11/27以前	0	0	10	10	0	0
3	98	85/11/27以前	200	0	0	200	0	0
4	99	85/11/27以前	0	0	0	0	0	0
5	100	85/11/27以前	0	0	0	0	0	0
6	105	85/11/27以後	50	5	3	58	7	107
7	105	85/11/27以前	20	10	10	40	2	107

(五) 建物勘驗紀錄

1. 如無勘查紀錄，則勾選未曾到過本校勘驗後存檔，就完成填報。
2. 如有勘驗紀錄：則點選【新增】並輸入勘驗日期與機關後存檔。點選其他單位，請輸入單位名稱。

建物勘檢記錄

本校近年相關主管機關曾來本校勘檢無障礙環境記錄

未曾到過本校勘驗 儲存

查詢結果

新增 修改 刪除

勘驗日期	勘驗機關
1	2016-04-07 縣市政府

建物勘檢記錄

勘驗日期: 2016-04-05

勘驗機關: 縣市政府 內政部營建署 教育部 其他單位

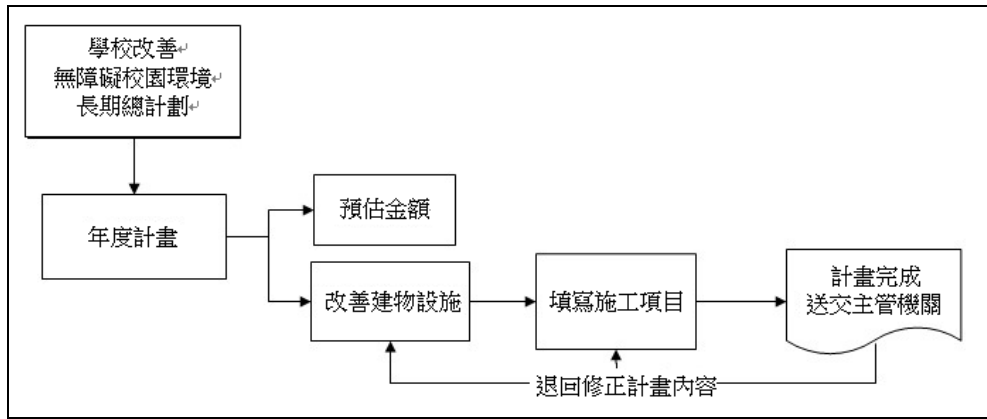
儲存 放棄

查詢結果

新增 修改 刪除

勘驗日期	勘驗機關
1	2016-04-07 縣市政府

三、無障礙設施經費申請 學校端申請作業流程



提出申請作業

(一) 依教育主管機關重點改善項目，並參考貴校現況統計表中該項目尚需改善的設施，於開放填報區間內提出改善的長期計畫與年度計畫。

設定改善無障礙校園環境長期計畫

1. 於主管機關開放填報區間內，先行點選【新增長期計畫】，輸入相關計畫資訊後存檔。

※新版系統，需點選【查詢】，列表才會顯示歷年已建置的長期計畫。

(1)計畫目的：輸入改善無障礙校園計畫目的。

(2)總計劃執行期限：設定執行起迄時間。

(3)計劃說明：請依優先順序表列及簡述優先理由。

無障礙設施現況統計

105 年度： 國中 無障礙設施現況統計

應設置數 = 合格 + 尚須改善 + 替代方案 + 無須設置 + 未設置數

設施現況	應設置數	合格	尚須改善	替代方案	無須設置	未設置數
室外引導通路	6	6	0	0	0	0
坡道及扶手	7	5	2	0	0	0
避難層出入口	6	6	0	0	0	0
室內出入口	6	5	1	0	0	0
樓梯	6	5	1	0	0	0
廁所盥洗室	6	3	3	0	0	0

參考現況統計 於填報區間內新增長期計畫與年度計畫

步驟一：改善計畫

宜蘭縣 國中 整體改善無障礙校園環境 長期計畫與年度計畫

開放填表日期：2016/03/01 ~ 2016/04/29

※ 先新增一長期計畫，再新增年度計畫

查詢 新增長期計畫

新增資料：

長期計畫

計畫目的* 改善校園各棟內之無障礙設施，建置完整的無障礙學習環境。

總計劃執行期限* 2016-04-20 ~ 2018-12-31

計畫說明

1. 室外通路改善計畫—提供校園內完整之無礙通行系統。
2. 斜坡道及出入口改道—消除校舍出入落差，出入安全平順。
3. 室內通路改善計畫—消除通行落差提供平順路徑。

計畫承辦單位* 中

2. 設定年度計畫

於長期計畫項目中，點選【新增年度計畫】進入，輸入年度、改善計畫名稱與估計經費

後存檔。※同年度可新增多筆，其改善計畫名稱文字請務必包含要改善建物的名稱。

長期計畫NO	2157		
學校	中	總計劃執行期限	2016/04/20 ~ 2018/12/31
計畫目的	改善校園各種內之無障礙設施，建置完整的無障礙學習環境。		
計畫說明	1. 室外通路改善計畫—提供校園內完整之無礙通行系統。 2. 斜坡道及出入口改道—消除校舍出入落差，出入安全平順。 3. 室內通路改善計畫—消除通行落差提供平順路徑。 4. 樓梯改善計畫—提供連續扶手，避免上下危害。		
承辦單位	總務處		
聯絡人	張大程	聯絡人電話	(03)12345678 分機 12
年度改善計畫	新增資料：		
新增年度計畫	年度改善計畫		
	年度計畫編號	(自動產生)	
	年度(民國)*	105	該輸入項為必輸項
	改善計畫名稱*	教學大樓無障礙改善	
		※ 每個建物請獨立建立一個計畫 ※ 輸入時請含建物名稱 例如：科學館無障礙設施改善計畫	
	預估經費	1500000	
		儲存 放棄 刪除	

3. 設定年度改善計畫預估補助金額與期程

點選【年度預估總金額】進入，輸入該年度所有計畫預估主管機關補助總金額與計畫預定結案日期。

年度改善計畫	民國105年度	計畫編號	改善計畫名稱	預估經費(元)	年度預估總金額：6,000,000
新增年度計畫		105-001	仁愛大樓設施改善計畫	5,000,000	- 預估教育部補助：0 + 預估自籌：0
		105-002	和平大樓設施改善計畫	1,000,000	

修改資料：	
年度預估總金額	輸入預估教育部補助與預定結案日期
學年	105
預估總金額 (自動計算)	1700000
預估教育部補助	
預估自籌 (自動計算)	
預定結案日期	
	儲存 放棄

4. 改善計畫資料編修

於列表點選文字名稱，可分別進入查閱及編修長期計畫內容、年度計畫、與預估金額資料。

長期計畫NO	2153				
學校	高中	總計劃執行期限	2016/04/01 ~ 2018/07/31		
計畫目的	改善校園無障礙環境		點選紅框進入可分別查閱及編輯 1.長期計畫內容 2.年度計畫 3.預估金額		
計畫說明	111				
承辦單位	總務處				
聯絡人	黃OO	聯絡人電話	分機		
年度改善計畫	民國105年度	計畫編號	改善計畫名稱	預估經費(元)	年度預估總金額：1,700,000 - 預估教育部補助：0 + 預估自籌：0
新增年度計畫		105-001	教學大樓無障礙改善計畫	1,500,000	
		105-002	圖書大樓無障礙坡道改善計畫	200,000	

填寫改善設施項目

5. STEP1.新增改善的設施

點選於列表建物名稱旁的【新增】鈕進入勾選要改善的設施後存檔。

★列表設施項目清單僅呈現【填寫建物與設施】頁面資料且現況=尚需改善者，若清查系統未通報之項目，將無法於本系統中帶入，請確實完成清查系統填報。

※新版系統，需點選【查詢】，列表才會顯示歷年已建置的改善設施項目。

步驟二：設施項目

宜蘭縣 宜蘭國中 整體改善無障礙校園環境計畫
開放填表日期：2016/03/01 ~ 2016/04/29

105年度 計畫名稱 查詢

查詢結果

106年度 總經費：預估總金額6,000,000元 = 預估教育部補助 3,000,000元 + 預估自籌 3,000,000元

無障礙清查(學校)
 合格 尚須改善 替代方案 無須設置
 管理者基本資料
 填寫建物與設施
 校園設施統計

仁愛大樓設施改善計畫

1.	新增	建物名稱	設施項目與位置	現況說明	工程編號	預估費用
	<input type="checkbox"/>	仁愛大樓	室內出入口1F北側	室內出入口	106-001-001	

新增資料：

步驟二：設施項目

列表項目來源

※下列列出為貴校於 [無障礙清查系統] 現況為 [尚需改善] 的設施項目
※請選擇欲歸類為本計畫的設施項目

	建物名稱	設施名稱	設施位置	樓層
5	忠孝大樓	廁所盥洗室	北側	1F
6	忠孝大樓	停車位	北側	1F
7	<input checked="" type="checkbox"/>	仁愛大樓	室內出入口	北側 1F
8	<input checked="" type="checkbox"/>	仁愛大樓	升降設備	北側 1F
9	<input type="checkbox"/>	仁愛大樓	坡道及扶手	cente 1F
10	<input type="checkbox"/>	仁愛大樓	廁所盥洗室	北側 1F

勾選此計畫要改善的項目

儲存 放棄

STEP2.輸入要改善設施其現況、改善方式、預期效益等資訊並上傳改善前照片後存檔。

105年度 總經費 預估總金額1,700,000 元 = 預估教育部補助 + 預估自籌 0 元 (0%) 預定結案日:

計畫名稱 設施項目 新增 建物名稱 設施項目與位置 現況說明 工程編號 預估費用

■教學大樓無障礙改善計畫 計畫編號: 105-001 預估經費: 1,500,000 元

修改資料: 改善計畫 輸入該筆建物現況、改善方式費用等資料並上傳改善前照片

建物名稱 教學大樓 設施與位置 樓梯3F東西側

預估費用 2000000 工程編號

現況說明 導盲磚損毀

改善方法 更換新的導盲磚

預期效益 使盲生仍夠辨識路線

改善設施照片

改善前照片 上傳照片

改善後照片 上傳照片

刪除圖片

儲存 放棄 刪除

STEP3.新增改善施工項目

點選於列表施工項目旁的【新增】鈕進入，輸入此年度改善工程之施工項目清單。請詳細輸入其規格、數量與單價，以供主管機關與審查委員審查時評估。

※該計畫施工項目總金額不可超出預估經費。

105年度 總經費 預估總金額6,000,000 元 = 預估教育部補助 3,000,000 元 + 預估自籌 3,000,000 元 (50%) 預定結案日: 2016/12/01

計畫名稱 設施項目 新增 建物名稱 設施項目與位置 現況說明 工程編號 預估費用

■仁愛大樓設施改善計畫 計畫編號: 105-001 預估經費: 5,000,000 元

施工項目總金額不可超出該計畫

仁愛大樓 室內出入口1F北側 室內出入口

新增	施工項目	規格	數量	單價	小計
	水泥工	坪	5	500	2,500
	導盲磚	片	10	500	5,000

施工項目合計: 7,500 元

新增資料: 年度改善計畫 施工項目

施工項目

規格

數量

單價

備註

施工項目請盡量完整填寫以利審查

儲存 放棄 刪除

6. 列印送交

確認改善計畫、設施項目皆正確填寫完畢，請於該筆計畫列表，點選【送交教育主管機

關】按鈕完成提交申請，送出後系統即產生【列印】鈕，可點選列印進入檢視與列印該筆改善計畫申請表單。

※點選確定後就無法更改計畫內容，請務必檢視確認後再送交教育主管機關。

※每次送交系統都會產出一筆送交紀錄，可點選日期進入檢視該次送交時的資料。

步驟三：列印送交

宜蘭縣： 中 整體改善無障礙校園環境

開放填表日期：2016/03/01 ~ 2016/04/29

※送交後『教育主管機關』後您便無法編輯計畫內容
 ※送交『教育主管機關』後若遭退回修改，請修改計畫內容後再送交
 ※每次送交均會產生送交紀錄(封存)，點選封存日期可查看該次送交文件

**當年度首次送交改善計畫
務必於填報區間內完成送出**

查詢結果

申請年度	學校	預估金額	計畫列印	計畫狀態	送交紀錄
1 民國106年 (長期計畫NO: 993)	高中	預估總金額：5,000元 =預估教育部補助：0+預估自籌：0	改善計畫數：1	送交教育主管機關 (目前尚未送教育主管機關)	(無)
2 民國105年 (長期計畫NO: 2169)	三峽國小	預估總金額：50,000,000元 =預估教育部補助：0+預估自籌：0	改善計畫數：1	要求學校修正 送交教育主管機關	2010/12/29
3 民國104年 (長期計畫NO: 111)	三峽國小	預估總金額：50,000,000元 =預估教育部補助：0+預估自籌：0	改善計畫數：1	完成初審	2010/12/29

的嵌入式網頁顯示：
 確定要送出?
 送交教育局後，您便無法編輯計畫內容

確定 **取消**

申請年度	學校	預估金額	計畫列印	計畫狀態	送交紀錄
1 民國105年 (長期計畫NO: 2169)	三峽國小	預估總金額：50,000,000元 =預估教育部補助：0+預估自籌：0	列印	已送交教育主管機關	2016/06/04

送交後即可列印該筆年度改善計畫

(1)若遭主管機關退回修改，請修改年度計畫內容與設施項目後再重新送交。

※退回重審的狀態，學校不能再新增年度計畫，只能於原計畫筆數中做內部編修。

長期計畫NO	2160	學校	三峽國小	總計劃執行期限	2016/05/12 ~ 2016/12/30
計畫目的	3 長期計畫11				
計畫說明	111 計畫狀態=要求學校修正，則僅可修改該年度原計畫的項目 無法再新增一筆年度計畫				
承辦單位	總務處				
聯絡人	11	聯絡人電話	(02)1111 分機 11		
年度改善計畫	民國105年度 要求學校修正	計畫編號	改善計畫名稱	預估經費(元)	年度預估總金額：8,500,000 = 預估教育部補助：0 + 預估自籌：0 要求學校修正
新增年度計畫		105-001	XX管改善計畫	500,000	
		105-002	科學館無障礙設施改善計畫	8,000,000	
		105-003	111	0	

(二) 審查進度-結果

1. 委員派案狀況：檢視改善計畫審查進度、派案委員及委員意見。

委員派案狀況

105年度

※ 委員A：民間建築背景，委員B：校方特教背景

檢視改善計畫目前審查進度 與 委員意見

查詢結果

年度	學校	學校計畫狀態	委員A				委員B				
			指派委員	建議優先順序	建議補助額度	審查意見	指派委員	建議優先順序	建議補助額度	審查意見	
1	100	高中	完成初審	潘OO		790000		王OO		790000	

2. 查看核定計畫：檢視改善計畫審查核定結果。

查看核定結果

100年度

查詢結果

年度	學校	學校預估 (總金額 = 教育局處補助 + 自籌)	教育局處審核 (總金額 = 教育局處補助 + 自籌)	核定 核定總金額 = 教育局處補助 + 自籌	核定 完成初審核定日期
1	宜蘭縣 :高中	796,900 = 796,900 + 0 (0%)	790,000 = 390,000 + 400,000 (50%)	0 = 0 + 0 (0%)	2016/05/12

(三) 填寫成果報告

1. 請點選【查詢】鈕，列表呈現歷年改善計畫清單，如要查詢單筆，請善用關鍵字查詢。
2. 於列表點選 + 可展開該筆計畫所有子計畫，請點選子計畫名稱進入填寫改善施工完畢後，實際使用經費與效益等資料，並上傳改善後照片。

填寫成果報告

點選後可展開顯示此計畫改善的建物項目

改善計畫SN	計畫名稱	預估經費	
1	+	5626 觀眾席設施改善計畫	500,000
2	+	5627 教室設施改善計畫	100,000
3	+	5630 11計畫	5,000

查詢結果

建物名稱	設施與位置	現況說明	編號	預估費用	使用經費	改善效益	改善狀況
1	忠孝大樓	觀眾席1F北側	MEMO	1	450,000		
2	和平大樓	觀眾席1F南側		2	50,000		

工程結束後點選進入登錄設施改善費用、效益與狀態，並上傳改善後照片圖。


修改資料：

填寫成果報告

年度改善計畫

建物名稱	忠孝大樓	設施與位置	觀眾席1F北側
預估費用	450000	編號	1
現況說明	MEMO		
改善方法	設置優化走道		
預期效益	更順暢更方便		
使用經費	<input type="text"/>		
改善效益	<input type="text"/>		
改善狀況	<input type="checkbox"/> 改善成功		

改善前照片



改善後照片

(無照片)

3. 成果報告填報完畢後，可於該筆年度改計畫後方點選【列印】，檢視與列印成果報告。

查詢結果				
	改善計畫SN	計畫名稱	預估經費	列印
1	1493	1	100,000	列印
2	3382	慈母堂無障礙設施改善工程計畫	3,350,000	列印
3	5643	XX管改善計畫	500,000	列印

填寫完成果 可點此列印該筆年度計畫成果報告

105 年度 新北市 國小 整體改善無障礙校園環境計畫 成果報告

105 年度 總經費	預估總金額：8,500,000 元 = 預估教育部補助：0 + 預估自籌：0	預定結案日期：
■XX管改善計畫		計畫編號：105-001 預估經費：500,000 元
◆建物名稱	勤學樓	設施項目 與位置
工程編號	105-001-001	升降設備 1F
現況說明		預估費用
改善方法		1,200,000 元
預期效益		
改善狀況	改善完成	使用經費
改善效益	11	111 元

(四) FAQ 填報問題

1. 列表呈現歷年詢問問題與回應，提問前請先行以關鍵字方式查詢是否有類似回應。
2. 提問問題請點選【提問】進入，並輸入問題等資料後存檔，即完成提問，待主管機關回應您。

提問前可先行以關鍵字方式查詢是否有類似問題

問答

查詢結果

提問人	日期	問題內容	回答
1 張 銘	2012/11/01	無法新增長期計畫	1111
2 劉 麗	2012/10/30	前一陣子照片上傳正常，但後續照片皆無法正常上傳	

輸入問題後存檔

查詢結果

新增資料：

FAQ填報問題

姓名*	黃小知
E-mail	123@mail.set.edu.tw
問題*	請問照片無法上傳，該如何處理？