

# 【垃圾減量】學習單成果

指導老師：俞延臻老師



三下 健康與體育

### 第 3 垃圾減量、環境更美好


(配合第 1 單元活動 4)

小朋友，大家攜手做環保可以讓地球環境更美好，想想看，怎麼才可以做到「垃圾減量」呢？請寫出你的方法。


例如：  
自備餐具，不使用免洗餐具。




我的方法 1  
牛奶盒做成收納盒。



我的方法 2  
回收的報紙用來擦玻璃。



我的方法 3  
不要的寶特瓶拿來做筆筒。



三年 五班 19 號 姓名  家長簽章：

### 第 3 垃圾的大減量、環境更美好的

(配合第 1 單元活動 4)

小朋友，大家攜手做環保可以讓地球環境更美好，想想看，怎麼才可以做到「垃圾大減量」呢？請寫出你的方法。

例如：

自備餐具，不使用  
免洗餐具。



我的方法 1  
自備購物袋。



我的方法 2

回收牛仔褲可以做包包。



我的方法 3

壞掉的玩具重新組裝成新玩具。



三年五班 20 號 姓名：  家長簽章

第 3

垃圾的大減量、環境更美好

(配合第 1 單元活動 4)

小朋友，大家攜手做環保可以讓地球環境更美好，想想看，怎麼才可以做到「垃圾減量」呢？請寫出你的方法。

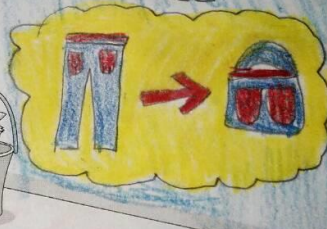
例如：

自備餐具，不使用免洗餐具。



我的方法 1

可以把不要的牛仔褲做成日常生活需要的包包。



我的方法 2

可以把寶特瓶做成筆筒。



我的方法 3

自備環保杯



三年五班 18 號

姓名

家長簽章

Handwritten signature and date 6/3

第 3

垃圾的大減量、環境更美好

(配合第 1 單元活動 4)

小朋友，大家攜手做環保可以讓地球環境更美好，想想看，怎麼才可以做到「垃圾減量」呢？請寫出你的方法。

例如：

自備餐具，不使用公  
免洗餐具。



我的方法 1  
可以用過的水來澆花。



我的方法 2

自備購物袋。



我的方法 3

用過的衛生紙  
可以丟入馬桶。



三年五班 17 號

姓名

家長簽章

Good! Good! Good! Good!

三下 健康與體育

第

3

垃圾的大減量

環境更美好的

棒

(配合第1單元活動4)

小朋友，大家攜手做環保可以讓地球環境更美好，想想看，怎麼才可以做到「垃圾減量」呢？請寫出你的方法。


例如：

自備餐具，不使用  
免洗餐具。



我的方法 1

買東西自備購物袋




我的方法 2

裝牛奶的盒子可以做成  
收納盒。



我的方法 3

多帶毛巾  
不用衛生紙。



年 4 班 19 號 姓名  家長簽章：

Good! Go! Go! Go! Good!