

宜蘭縣凱旋國小 101 年度 921 國家防災日校園擴大預演地震避難掩護實施計畫

壹、依據：

- 一、宜蘭縣政府 101 年 7 月 24 日府教國字第 1010113767 號辦理。
- 二、101 年度國家防災日各級學校地震避難掩護演練實施計畫。

貳、目的：

- 一、宜蘭縣政府依行政院於「國家防災日」推動「全國學生地震演習」，以「抗震保安，感動 123」(一分鐘內所有參與者完成地震避難掩護動作；200 萬以上學生一起動員參與；蹲下、掩護、穩住 3 個要領)為主軸，本校擴大預演地震避難掩護演練活動。
- 二、藉模擬實作強化各級學校校園師生災害防救、自救救人與應變能力，養成學生在地震發生時有正確的本能反應，如何在地震發生時保護自己，以做好全面防震準備，有效減低災損，維護校園及師生安全。
- 三、有效使用防災頭套及防災包等防護器材。

參、辦理單位：宜蘭縣立凱旋國民小學

肆、參加對象：本校所有教職員工生。

伍、實施日期：101 年 09 月 11 日 (星期二) 上午 09 時 21 分至 09 時 50 分。

101 年 09 月 21 日 (星期五) 上午 08 時 45 分至 09 時 25 分。

陸、實施地點：宜蘭縣宜蘭市凱旋國民小學

柒、演練重點：結合宜蘭縣提供的防災頭套及防災包，實施 1 分鐘演練地震避難掩護動作、以及全校性疏散演練，並模擬學生受困情形請求當地消防隊緊急救援

捌、演練腳本：如附件 1。

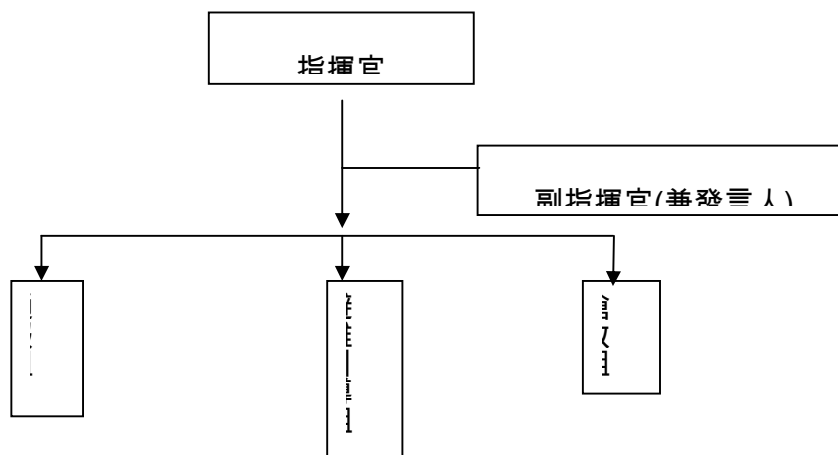
玖、其他：若遇下雨，逕進行就地掩護，全校性疏散擇期辦理，餘時間由任課教師依原課表上課。

承辦人：

教導主任：

校長：

一、宜蘭縣凱旋國民小學災害應變組織架構圖



二、災害防救應變組織任務職責一覽表

編組及負責人員	負責工作
指揮官 校長	負責指揮、督導、協調。
副指揮官(兼發言人) 教導主任	1. 負責統一對外發言。 2. 通報中心受災情形、目前處置狀況等。
搶救組 總務主任 健康中心	1. 受災學校教職員生之搶救及搜救。 2. 清除障礙物協助逃生。 3. 檢傷分類，基本急救、重傷患就醫護送。 4. 心理諮商。 5. 急救常識宣導。 6. 強制疏散不願避難之學校教職員生。 7. 提供紓解壓力方法。
通報組 學務組長 輔導組	1. 通報應變中心已疏散人數、收容地點、災情及學校教職員、學生疏散情況。 2. 負責蒐集、評估、傳播和使用有關於災害與資源 狀況發展的資訊。 3. 負責協調及主導各組中所有運作。
避難引導組 教務組長 各班導師	1. 分配責任區，協助疏散學校教職員、學生至避難所。 2. 協助疏散學校教職員、學生至避難所，協助登記身分、人數。 3. 設置服務站，提供協助與諮詢。 4. 採購、儲備醫藥、生活物資、糧食及飲水。 5. 協助發放生活物資、糧食及飲水。 6. 各項救災物資之登記、造冊、保管及分配。 7. 協助設置警戒標誌及交通管制。 8. 維護學校災區及避難場所治安。

三、災害應變小組成員組織成員分工表

組 別	職 稱	姓 名	組 員	器材準備
指揮官	校長	李定國		對講機 1 支
副指揮官 (兼發言人)	教務主任	李采蓉	特教組長	對講機 1 支
通報組	學務組長	郭慧思	各班導師	哨子，學生名冊， 各救難機構聯絡 電話
避難引導組	教務組長	路德欣	各班導師	哨子
搶救組	總務主任	汪傳宗	護理師 臨時約雇工	醫療器材

四、實施方式：本次演練複合型防災演練總共分為八個階段

第一階段：地震災害發生

(一)演練項目：學生避震指導與安撫

(二)演練時間：10 分鐘

(三)參與人員：避難引導組、老師、全體學生

第二階段：地震疏散發佈、學校應變組織成立

(一)演練項目：師生避難與疏散，災害防救應變小組成立與啟動

(二)演練時間：10 分鐘

(三)參與人員：指揮官、副指揮官、災害防救應變各小組及全體師生

第三階段：災害發生 緊急搶救與傷患救助

(一)演練項目：受困學生搶救與急救

(二)演練時間：10 分鐘

(三)參與人員：副指揮官、搶救組、通報組、安全防護組、全體師生。

第四階段：災害發生 人數統計與回報

(一)演練項目：人數統計與回報

(二)演練時間：5 分鐘

(三)參與人員：副指揮官、避難引導組、安全防護組、學生

第五階段：災害發生 查看災情

(一)演練項目：校園災情勘查與失蹤人員搜救

(二)演練時間：3 分鐘

(三)參與人員：搶救組、消防局

第六階段：災害發生 緊急滅火

(一)演練項目：使用滅火器訓練、消防隊支援滅火。

(二)演練時間：15 分鐘

(三)參與人員：副指揮官、搶救組、通報組、安全防護組

第七階段：海嘯發生與應變處理

(一)演練項目：地震後海嘯的應變與緊急高處避難

(二)演練時間：5 分鐘

(三)參與人員：指揮官、副指揮官、災害防救應變各小組及全體師生

第八階段：災情掌握與通報及家長領回受傷學生

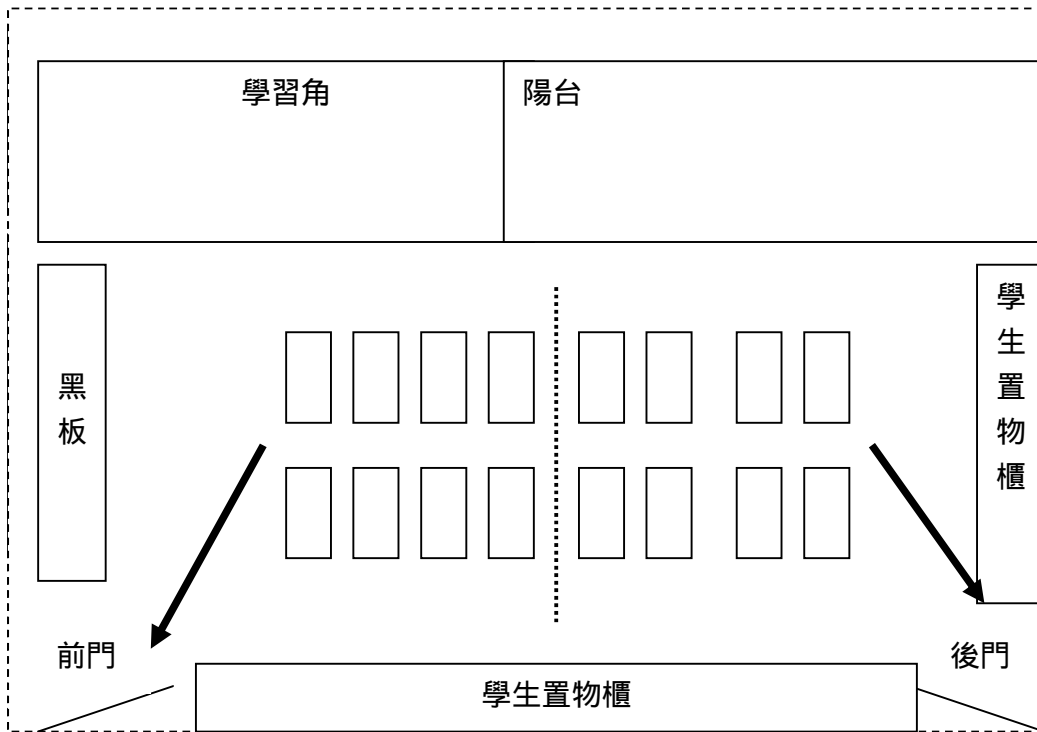
(一)演練項目：校園災情掌握與回報

(二)演練時間：5 分鐘

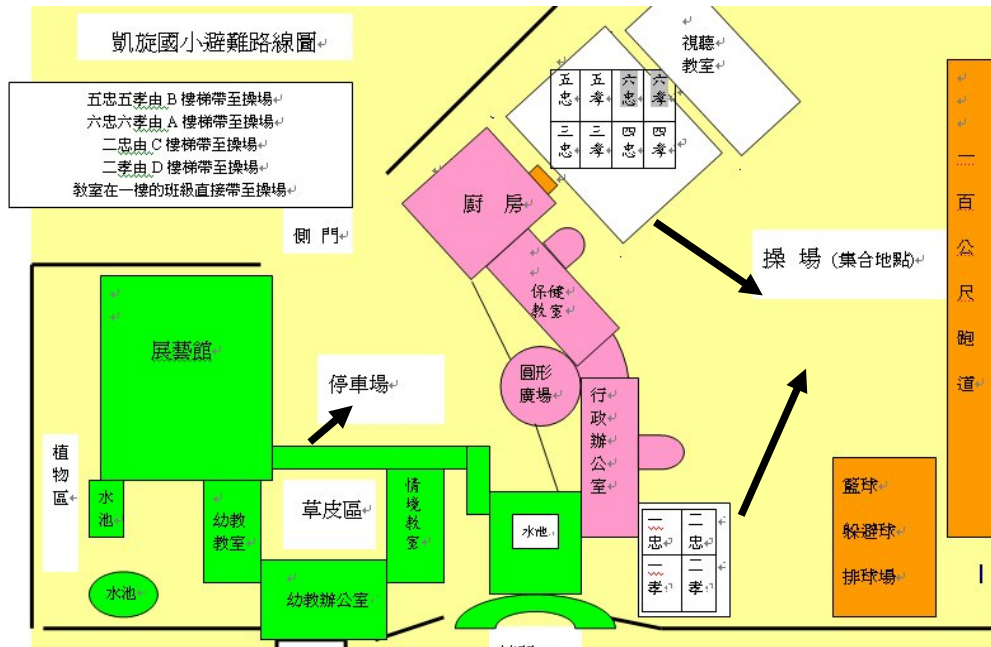
(三)參與人員：指揮官、副指揮官、搶救組、安全防護組、避難引導組、
通報組、緊急救護組及家長

五、防災地圖

(一) 教室內疏散逃生路線圖



(二) 校園震災逃生避難路線圖



五、緊急避難包內容項目

1. 礦泉水一瓶
2. 乾糧二包
3. 簡易急救包(護理包、救護包器材等)
4. 雨衣、保暖衣物
5. 手電筒、手套、美工刀、哨子、口罩、毛巾。
6. 其他證件、錢、學生聯絡清冊(老師)、防災卡(學生)、手機、鑰匙。



宜蘭縣凱旋國民小學複合型防災演練-班級清點名冊

班級	導師	應到人數	實到人數	請假人數	備註
一忠	黃郁軒				
一孝	謝雯婷				
二忠	王夢真				
二孝	李亭儀				
三忠	劉怡瑩				
三孝	曾介文				
四忠	黃玉麟				
四孝	黃坤忠				
五忠	李元煌				
五孝	何昶毅				
六忠	林紀達				
六孝	吳文進				

家庭防災卡製作

臺灣地理環境特殊，無法避免颱風與地震等天然災害之發生，屬於高災害潛勢地區。一旦發生大規模災害，交通及通訊往往陷入混亂且可能中斷，家庭成員的團聚，常常會有所困難，此時凸顯『家庭防災卡』的重要性。透過家長、學童的共同參與討論及填寫『家庭防災卡』並攜帶於身上或書包裡，使災難發生時便於聯絡親人，更因彼此互動及參與防災教育課題，讓防災意識向下扎根。

家庭防災卡		填寫範例
☀️ 緊急集合點		
住家外: 住家旁小公園的花圃	社區外: ○○國小操場東側大榕樹下	
☀️ 緊急聯絡人 (本地)		
稱謂: 大伯父	稱謂: 小阿姨	
手機號碼: 0912-123456	手機號碼: 0934-345678	
電話(日): 02-29876543	電話(日): 04-23344556	
電話(夜): 02-27654321	電話(夜): 04-26677889	
☀️ 災民收容所(緊急安置所)		
地點: 大安森林公園(台北市防災公園之一)		
電話: 02-27003830		

家庭防災卡	
☀️ 緊急集合點	
住家外: _____	社區外: _____
☀️ 緊急聯絡人 (本地)	
稱謂: _____	稱謂: _____
手機號碼: _____	手機號碼: _____
電話(日): _____	電話(日): _____
電話(夜): _____	電話(夜): _____
☀️ 災民收容所(緊急安置所)	
地點: _____	
電話: _____	

註 1:待行政院災害防救會「1991 急難通訊平台計畫」建置完成後，將增加全國 1991 語音留言電話號碼。

註 2:災民收容所(緊急安置所)的地址電話，可經由「縣市地區災害防救計畫」(縣市消防局)中取得，若有困難，可先不填寫，但災害發生時應留意政府的公告。