

這次想跟大家介紹一個有趣的英語學習網站 **Reading Bear**：<http://www.readingbear.org/> 這個網站涵蓋 1200 個英文字彙以及 50 及影片，網站設計得很簡潔而且也很吸引人，讓人不禁點進去一探究竟。老師及學生可以決定是否要註冊，差別在於有註冊的人，網站會紀錄你的學習歷程，並為你推薦。本網站主要提供 letter sounds 字母音的學習，我們可以根據自己的教學進度點選一個想學習的字母音，進行學習，希望學生能藉由這個網站學習字母發音的結合及感受句子的音節。

要對這個網站有個完整的概念，可以先直接點選 **Getting Started** 觀看影片說明：<http://www.readingbear.org/GettingStarted.aspx>

The screenshot shows the Reading Bear website. At the top, there's a navigation menu with buttons for 'Home page', 'Log In', 'Register', 'Getting Started', 'Training Video', and 'Log Out'. Below this is a 'SETTINGS' button. The main content area is titled 'First Learn the Letter Sounds!' and features three learning cards: 'short a', 'short e', and 'short i'. Each card includes a video player, a list of letters (e.g., 'a b c d e' for 'short a'), an example word (e.g., 'a as in fan'), and a 'Take a quiz' button. Three yellow arrows point from callout boxes to these elements: '1. 可點選，進入設定' points to the 'SETTINGS' button; '2. 任意點一個想學習的字母發音' points to the 'short a' card; '3. 點選進行小考' points to the 'Take a quiz' button on the 'short a' card.

1. 首先可進入設定：老師可依各人喜好，點選設定。

The 'Settings' dialog box has the following options:

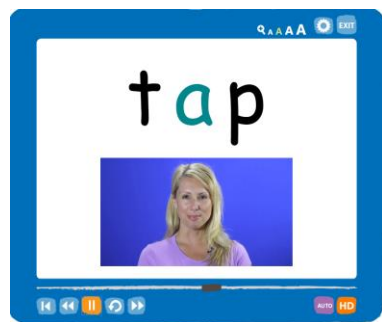
- Always show video of word spoken
- Always use the same font and color
- Pause and ask me to say the words
- Show in random order
- Enable interludes
- Autoplay On

There is a color selection dropdown menu currently set to 'Red'. 'Save' and 'Cancel' buttons are at the bottom right.

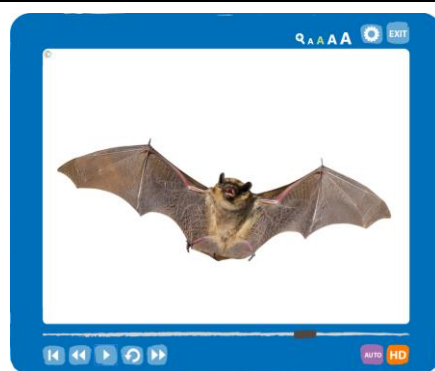
2. 任意點一個想學習的字母發音：首先會進入這個畫面，老師或學生可依據自己對速度需求及是否需真人發音來選擇自己選項，然後進入以下的學習畫面。



(1) 首先由真人發單一字母音



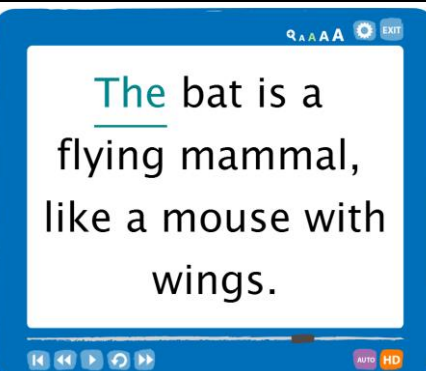
(4) 圖示單字的意義



(2) 問：是否會自行發出完整單字的聲音，學生可自行發音後點選下方的箭頭



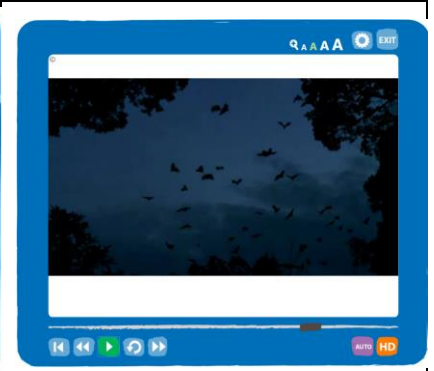
(5) 唸出一段短文，對國小學生來說可能有點難，但可讓學生熟悉英文的音節及發音。






(3) 由真人為你發音，學生可自行比對自己是否唸對了。



(6) 動畫顯示上述短文的意義



3.點選進行小考 Take a Quiz ，例如：

<p>(1) 點選 short a, 即可進行</p>	<p>(2)學生可根據圖片，點選單字，單字不一定是之前有教的，若學生選錯了，會以紅色顯示，請學生 try again. 如果選對了，就以綠色顯示。</p>	<p>(3) 然後是以字選圖的題目</p>
		

以下是該網站上面的說明，可以看到他們強調雖然這是有系統且明確的 phonics 學習網站，但是「我們了解閱讀並不僅止於 decoding(解碼)、也是理解」，所以 Reading Bear 非常強調以豐富的媒材來幫助學習者建構意義理解。

Is Reading Bear a "systematic, explicit phonics" program?

Yes. But we know that reading is not just decoding—it is also comprehension. So Reading Bear strongly emphasizes meaning with its rich media. Most of the sentences either define the word or describe some basic fact about the concept.

How is Reading Bear supposed to work?

Reading Bear combines carefully-matched text and audio with pictures and videos, to show the student precisely how

each letter is sounded out and what words mean. This will, we hope, "unlock the mystery" of reading for young students both in terms of phonics and comprehension.

本網站的發音，介紹各種類型的發音型式，提供實例讓孩子練習，並在練習後可直接進行小考，測試自己學習的成效，老師可以運用相關的單元讓學生在課堂練習，或讓孩子進行自學，都會有不錯的效果哦！

責任編輯: **Joanne, Sarah**

◎此文件之照片僅供宜蘭縣英語領域部落格作為教學參考時使用，請勿任意轉載