

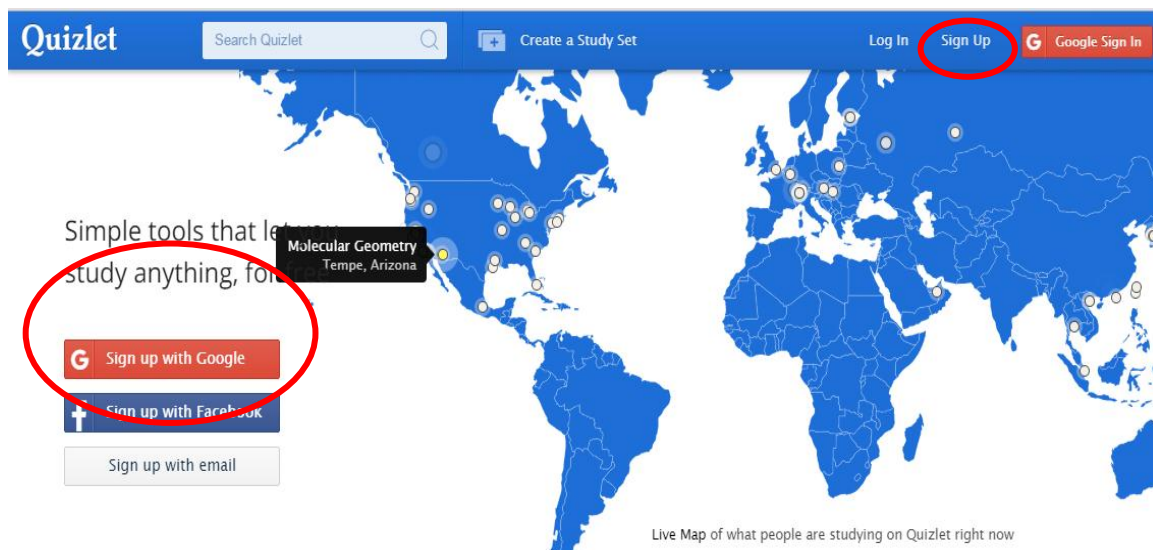
# Quizlet - An Useful Tool for English Teaching

By Sarah Hsieh

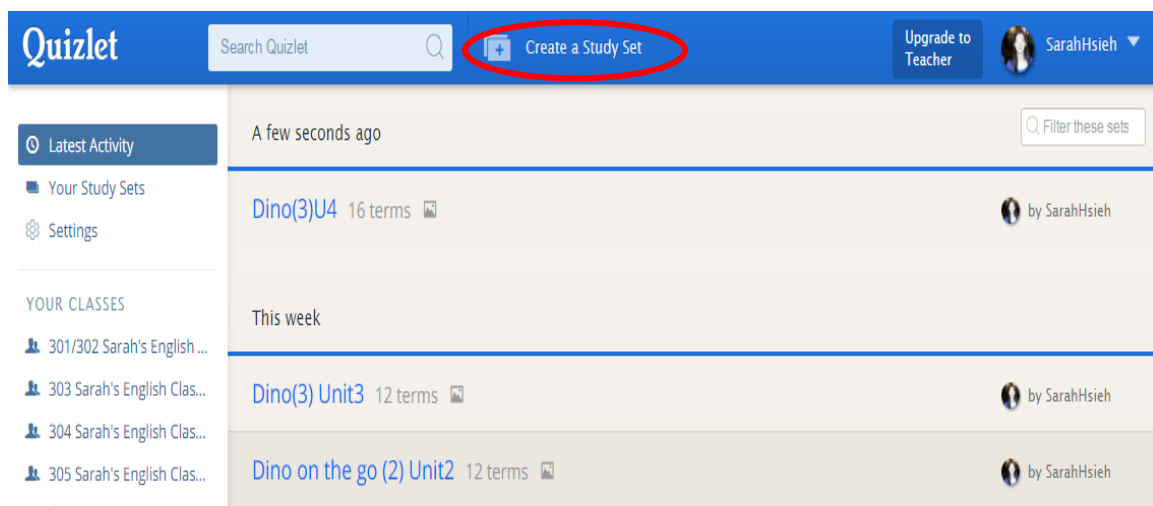
這個月的每月一網要介紹如何製作 Quizlet 單字卡及如何有效應用 Quizlet 在英語教學上。

## (一) 如何製作 Quizlet?



1. 先進入 quizlet 網站：<https://quizlet.com/>
2. 請先 sign up
3. 請 sign in

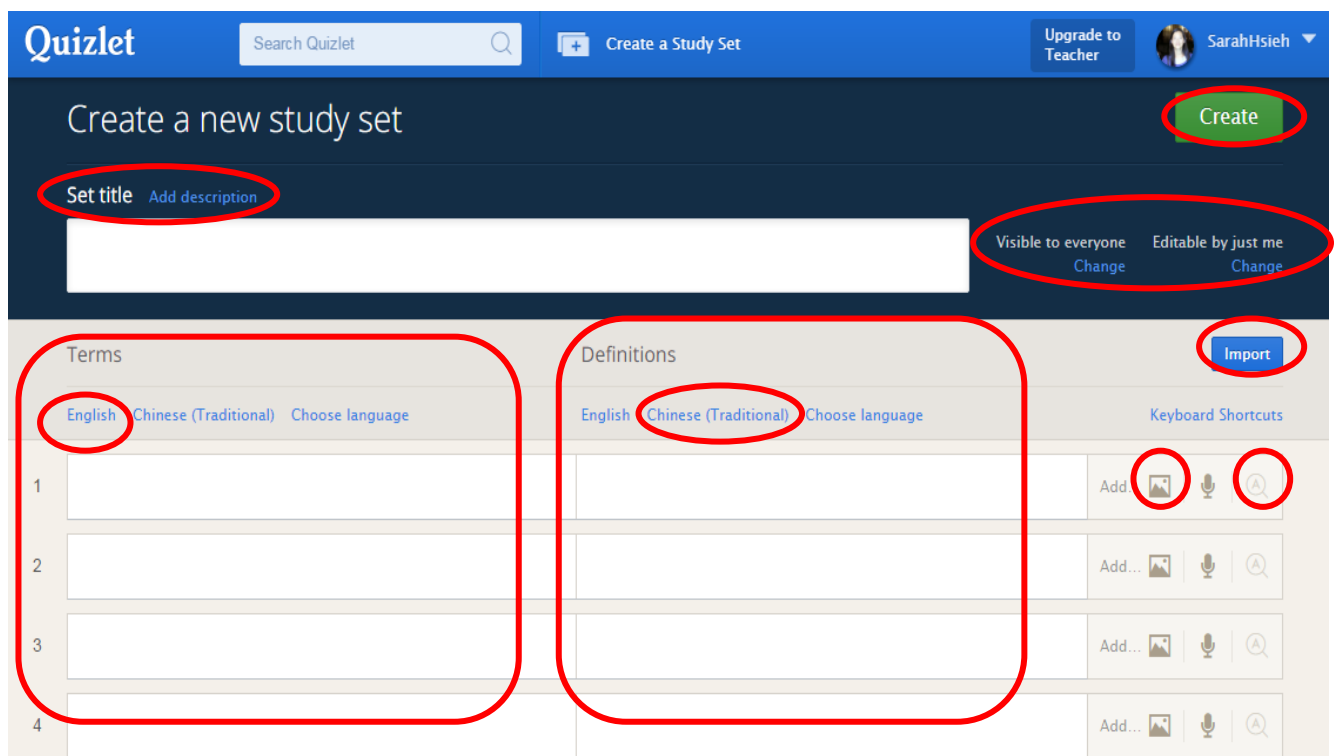


4. 要自行製作字母卡，請按 **Create a Study Set** (pic1)



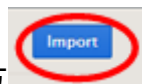
(pic 1)

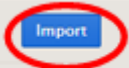
- (1) 請輸入 Set title (pic2)
- (2) 在 Terms 輸入 英文單字，記得選擇 English (Choose language 則可以學習其他語言)
- (3) 在 Definitions 輸入 中文定義，請選擇中文繁體
- (4) 中文定義也可選擇按  加入照片，或按  可找現成的定義
- (5) 輸入完成後按 Create, 即完成
- (6) Visible to everyone 及 Editable by just me 為預設程式，可以自行修改

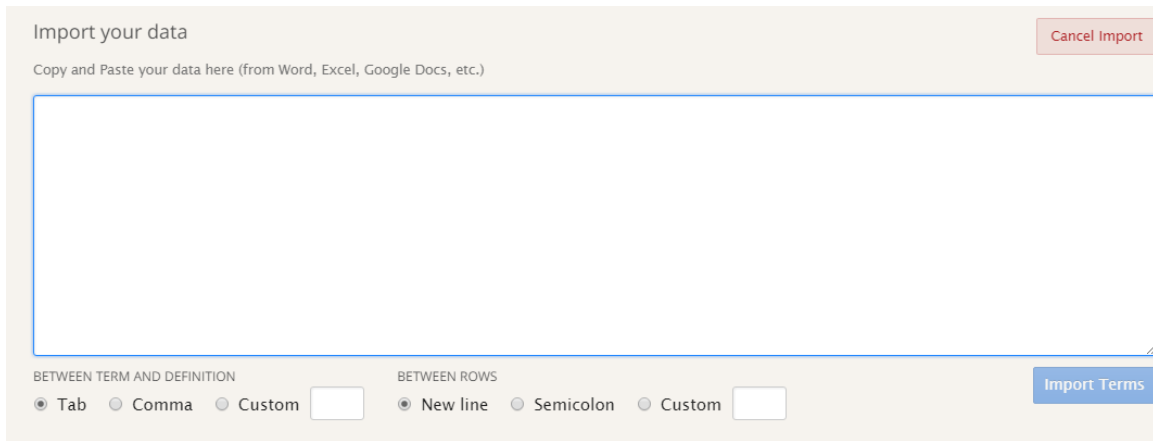


(pic 2)

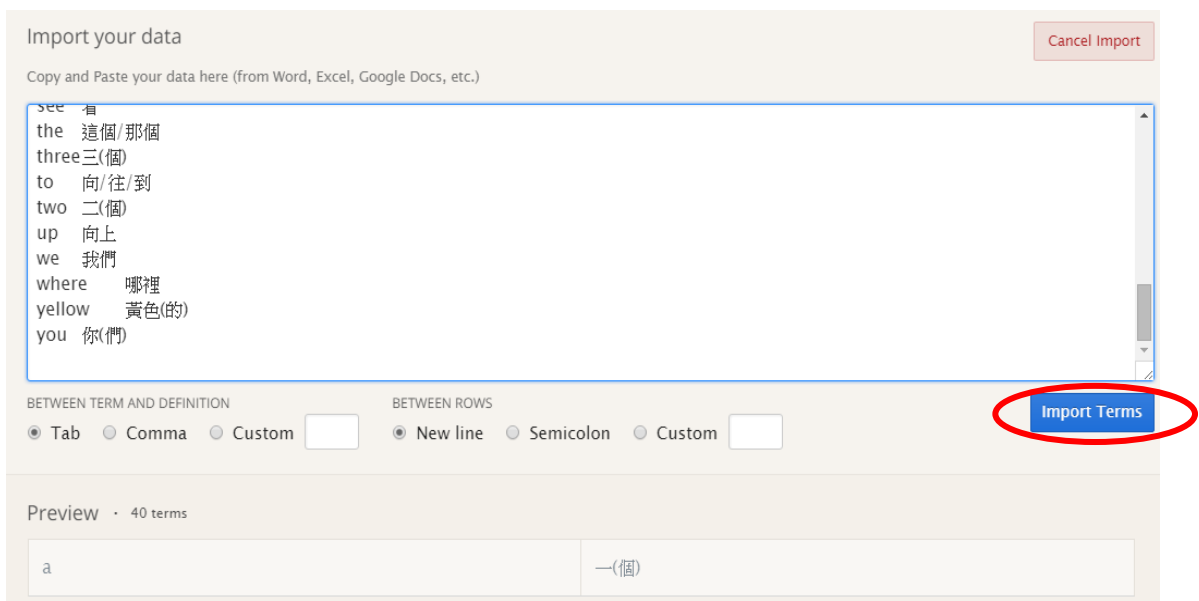
5. 若有大量資料需輸入，可運用 word, excel 等檔案做匯入，



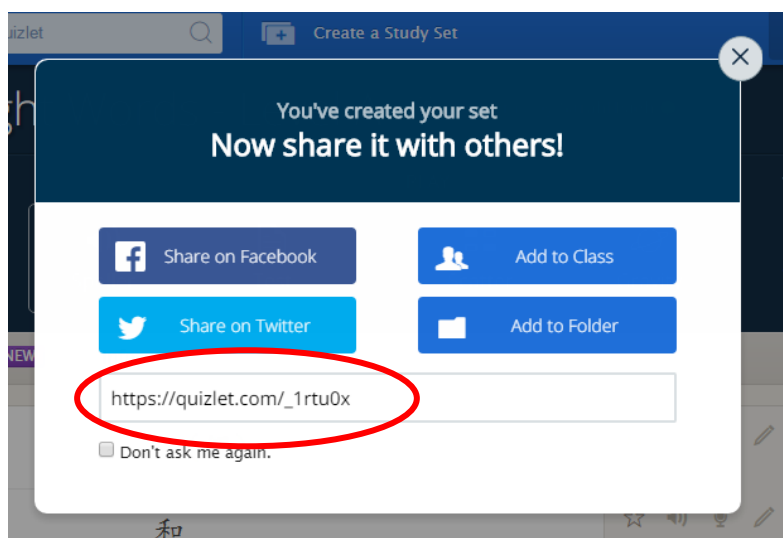
- (1) 點選上方 ，會出現下方 Pic3 畫面
- (2) 將 excel 檔的中英對照內容 copy 後貼在下方空白處，會出現 pic4 畫面，點 import terms，則完成匯入，回到 pic 2 畫面。
- (3) 再點選 Create, 即完成
- (4) 請連結 Pic5 的網址，即可看到成果 [https://quizlet.com/\\_1rtu0x](https://quizlet.com/_1rtu0x)




(pic 3)

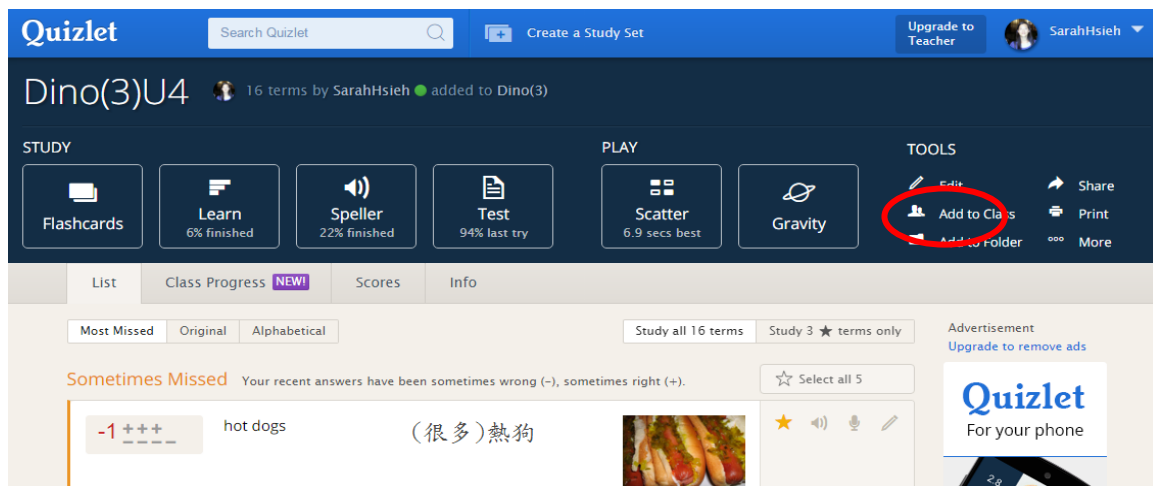


(pic 4)



(pic 5)

6. 檔案完成後，若要修改可點選檔案後，會出現 pic6 畫面，點選右方 Edit，會出現 pic7 畫面，就可以再行編輯，若想將中、英文欄位互相對調，可點選  (pic7)，電腦會立即掉換，記得完成後再按 done 即完成。



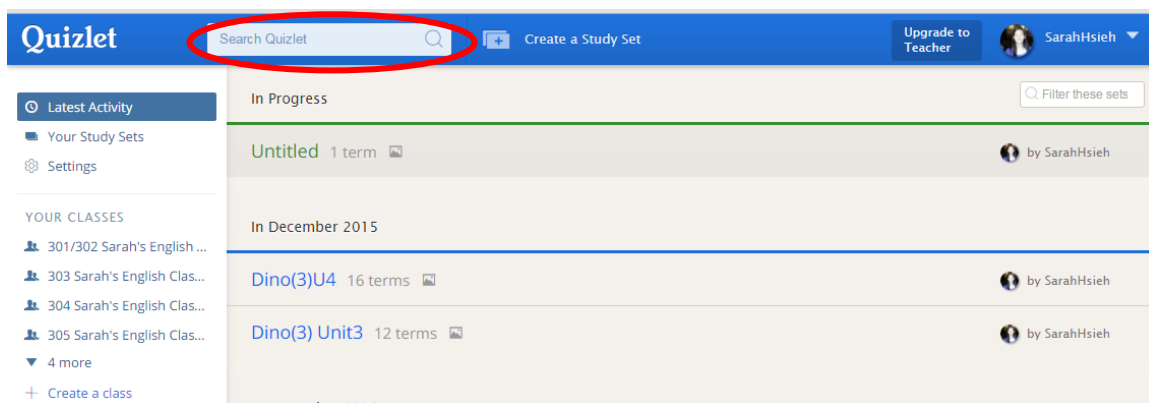
(pic 6)



(pic 7)

7. 你也可以在 quizlet 裡搜尋別人已完成的單字庫，進行使用或改編


(1)在 Search Quizlet，打出關鍵字，即可搜尋相關字庫





(2) 點選妳想要的檔案

Practice this study set: View Study Play

TERM PREVIEW

an apple 

apples 

banana 

Dino(3) Unit3 12 terms >  
By SarahHsieh

Dino(3)Unit1phonics 6 terms >  
By SarahHsieh

Dino(3)unit2 8 terms >  
By SarahHsieh

Dino 3 15 terms >  
By hye\_seo\_kim

Dinos 3 23 terms >  
By jesse1011

**Dino 3 Unit 4 What Are These? - fruit vocab** 14 terms >  
By yawen\_amy\_hsueh

Dino 3 34 terms >  
By EmFacee

(3) 在右邊 Tools 中點選 copy 功能，即會進入修改模式，可進行修改，修改完後按 create，即可成為自己的單字檔

Quizlet Search Quizlet Create a Study Set Upgrade to Teacher SarahHsieh


Dino 3 Unit 4 What Are These? - fruit vocab 14 terms by yawen\_amy\_hsueh


STUDY PLAY TOOLS


Flashcards Learn Speller Test Scatter Gravity Copy Add to Class Add to Folder More


List Scores Info


Original Alphabetical Grid List

an apple 

apples 

a banana 

bananas 

an orange 

Advertisement Upgrade to remove ads

Quizlet For your phone

Quizlet Search Quizlet Create a Study Set Upgrade to Teacher SarahHsieh


Create a new study set **Create**


Set title Add description

Dino 3 Unit 4 What Are These? - fruit vocab Visible to everyone Editable by just me

Terms Definitions Import

English Change Photos Change Keyboard Shortcuts

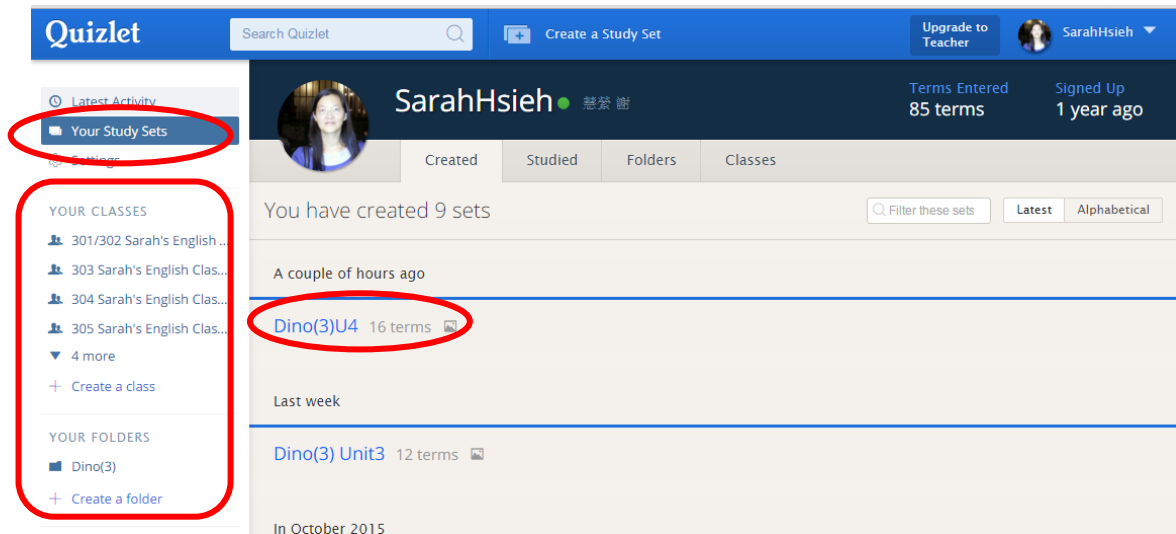
1 an apple 

2 apples 

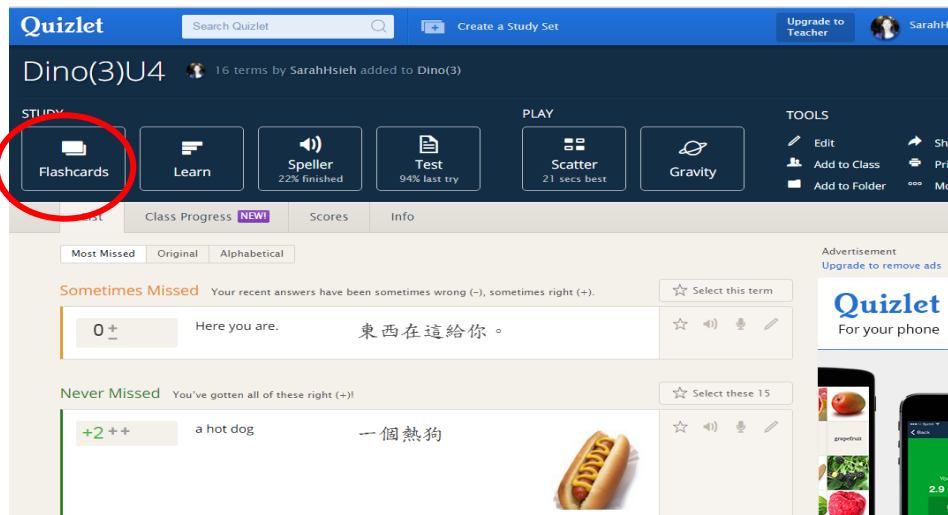
## (二) 如何有效應用 Quizlet 在英語教學上


學生要登入 Quizlet 需有自己的 email 帳號，請學生運用自己的 smail 即可

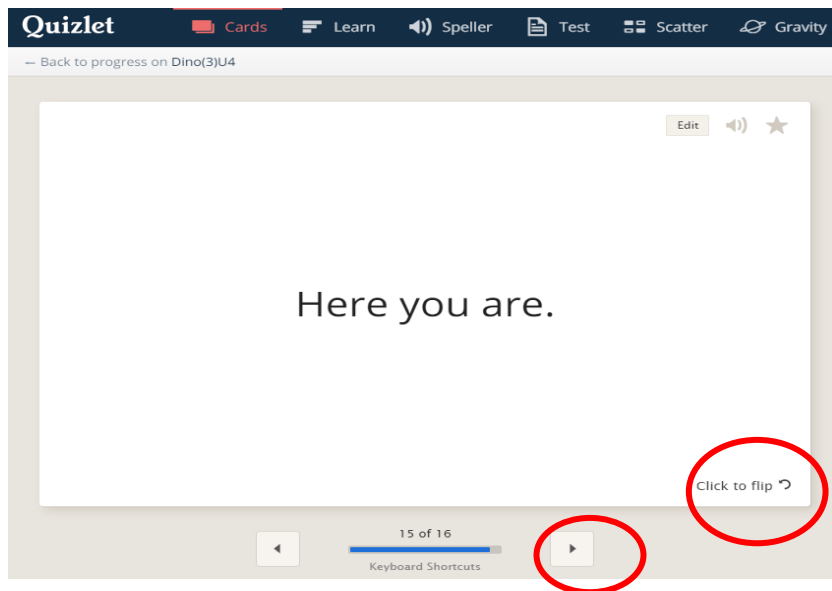
1. 老師可以設定班級，請學生加入自己的班級，老師可將自己設的 Study Set 放置在班級內，學生即可在家自學，學生可選擇 Your Study Sets 中老師指定的課程內容，進行練習。老師可看到學生的練習成果。



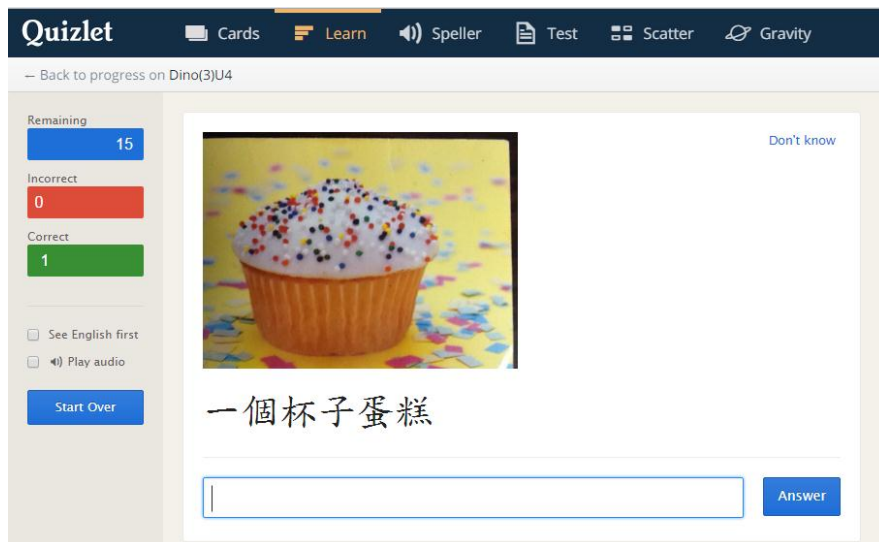
2. 遊戲學英文單字



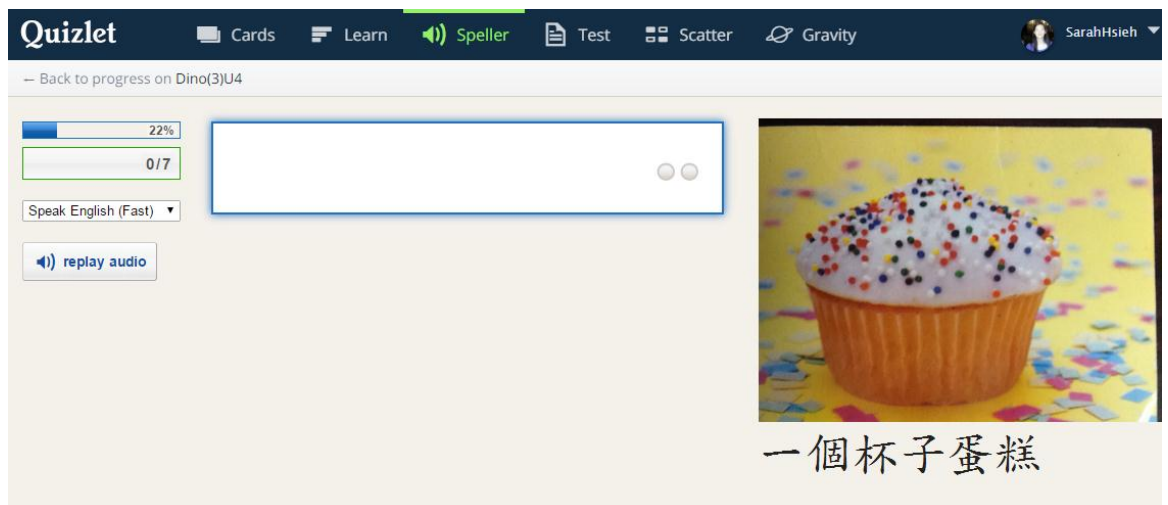
- (1) 點選 Flashcards, 會自動播放發音，可選擇 Click to flip, 或  至下一張



(2) 點選 Learn, 會出現中翻英的題目



(3) 點選 Speller, 也是中翻英的題目, 但有唸出英文




(4) 點選 test，則有翻譯及選擇題出現

Quizlet Cards Learn Speller **Test** Scatter Gravity

– Back to progress on Dino(3)U4

6 Written questions Show images Print test

1. 

果汁

5 Multiple choice questions



你想要什麼？


- a.  Here you are.
- b.  hot dogs
- c.  What do you want?
- d.  I want a hot dog.


(5) 選擇 Scatter，是以配對遊戲做練習，旁邊有計時器


Quizlet Cards Learn Speller Test **Scatter** Gravity


– Back to progress on Dino(3)U4


**0:02.1**  
Your Record 0:21.0


 我想要些果汁。  
What do you want?


 你想要什麼？

 麵包

 (很多)熱狗

 一顆蛋

 一個杯子蛋糕

 牛奶

bread

tea

an egg

a cupcake

hot dogs

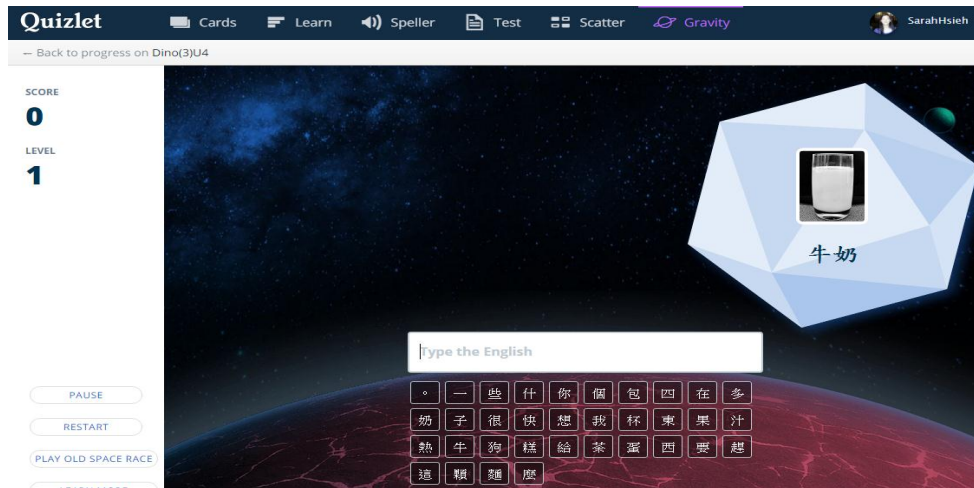
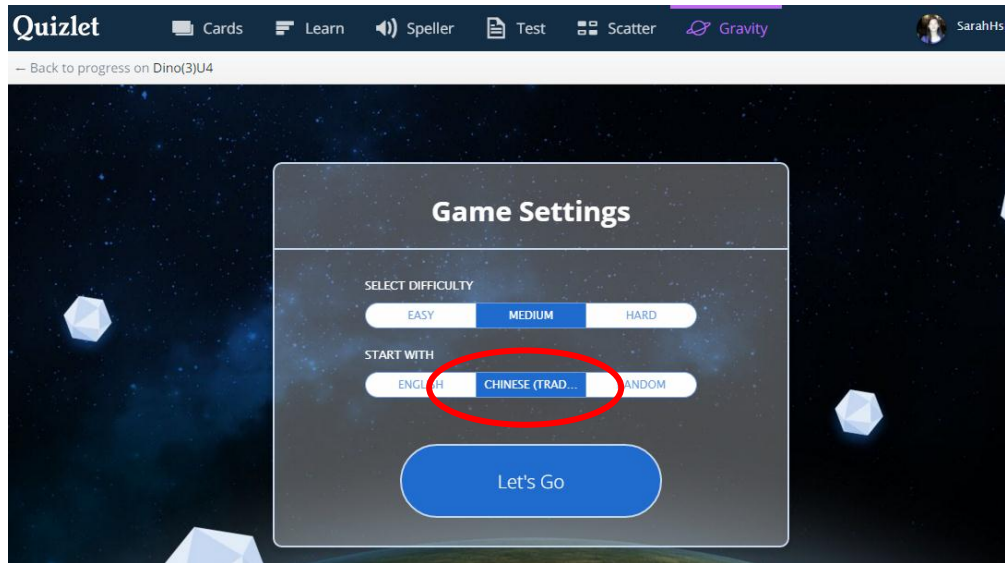
milk

I want some juice.



(6) 選擇 gravity, 則是以遊戲來進行 spelling , 請記得選 start with Chinese , 才會是中

### 翻英的題型



責任編輯: Joanne, Sarah