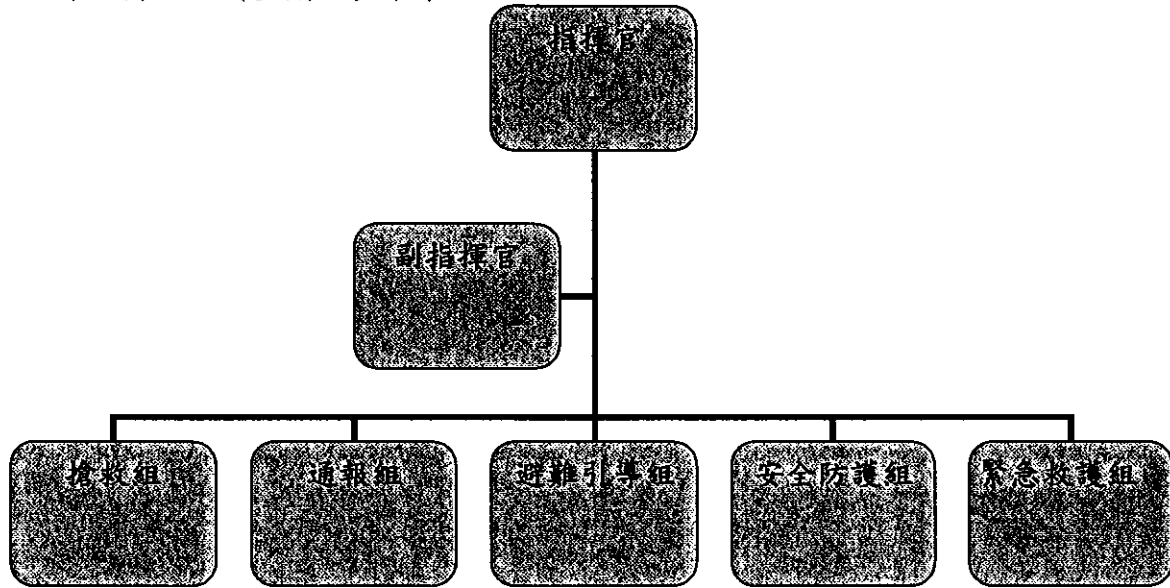


宜蘭縣立復興國中一百學年度防災演練計畫

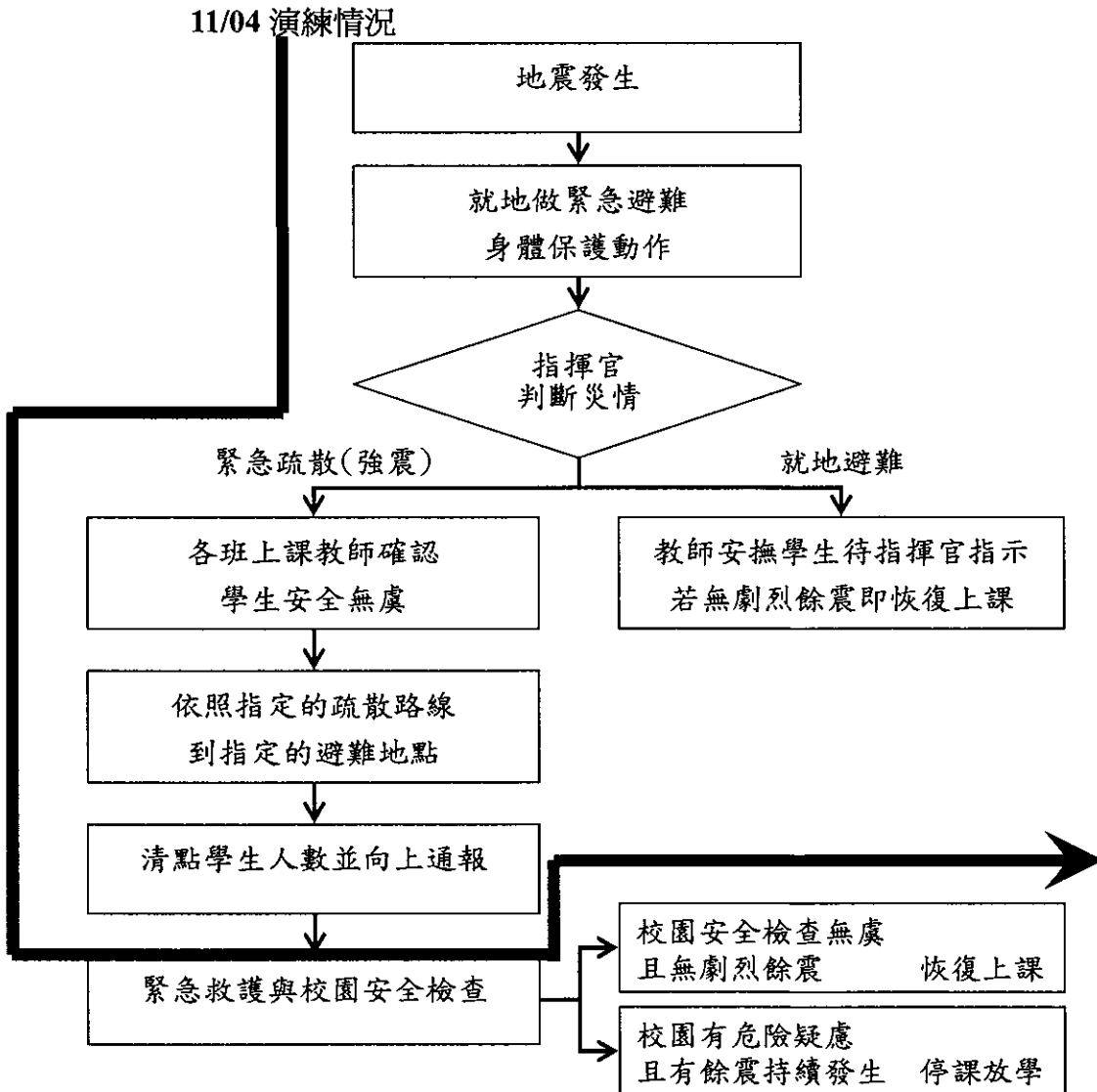
三、時間：

100年11月04日（星期五）下午13:25至14:10。



圖一 復興國中校園災害防救變組織架構圖

貳、防災演練流程圖



參、防災演練程序

表二 防災演練程序表

編號	時間	演練項目	演練動作	導師動作	學生動作	各組工作	備註
零	13:25~ 13:32	準備	無	請導師在各班 1. 確定人數 2. 請同學清理書包, 並將貴重物品放置書包內 3. 再次與同學確認疏散路線	1. 清理書包 2. 安靜自習準備		
一	13:34 ~13:35	假設狀況	◎副指揮官口白: 本日上午 10 時 30 分, 宜蘭東方 10 公里外海, 產生芮氏規模 6.7 的地震, 本校所在地(宜蘭市)震度為 5 級, 搖晃時間持續 50 秒。	有地震, 請同學不要慌張, 靠近門邊的同學請開啟教室前後門並關閉電源, 以物品保護頭頸部, 迅速蹲在桌子底下或桌子旁邊, 身體低於桌面, 窗戶與櫃子旁的同學請移至隔壁走道蹲下, 等待地震過後再聽從老師指揮進行疏散。	1. 事務股長: 關電源 2. 前後門同學: 開啟教室前後門 3. 所有同學: 以物品(書包)保護頭頸部, 迅速蹲在桌子底下或桌子旁邊, 身體低於桌面。遠離、背向窗戶與櫃子。	司儀: 田瑋茵 組長 廣播器材: 鄧達鈞主任 攝影: 倪浩航 組長、替代役	一、二年級全校教室廣播(敲大鼓五聲, 連續三次, 代表地震發生。)
		情境判斷	1. 指揮官判斷有需要緊急避難, 告知副指揮官進行疏散避難。 2. 成立指揮站			◎避難引導組 ◎安全防護組 ◎搶救組	
二	13:36	學	◎副指揮官口白: 劃導	◎導師口白: 同學	1. 以書包保	廣播器	

	~13:45	生 逃 離 與 避 難 引 導	處報告，各位老師、同學，剛才發生了大地震，請大家不要慌張，老師請先關閉電源，帶領同學進行疏散避難。請同學下樓梯 <u>不奔跑、不推擠、不嘻鬧</u> ，依照平時教導之疏散避難路線至操場集合。	們將書包放在頭上，迅速到走廊按 <u>升旗隊伍</u> 集合，然後依照平時教導的疏散避難路線走，並注意掉落物。	護頭部 2. 到走廊集合 3. 疏散時 <u>不奔跑、不推擠、不嘻鬧</u> 4. 疏散到操場升旗位置	材	
三	13:45 ~14:00	人 數 統 計 與 回 報	1. 由各班導師負責向避難引導組隊員回報班級人數。 2. 避難引導組向指揮官回報人數	1. 導班清點人數，並請班長到司令台回報人數。 2. 清點完人數的班級蹲下。 3. 導師安撫學生 [師生應到○○人，實到○○人，請假○○名，未到○○名學生]	1. 點名 2. 班長與導師確定完人數後，到司令台回報人數，並拿回班級問卷 3. 其餘同學蹲下	播 音 器 材	
		校 園 災 情 勘 察 與 回 報	1. 副指揮官：現有4名(113班)學生失蹤，請安全防護組巡視校園時，注意是否有學生受困於教室或受傷，並請回報校園受災情形，完畢。 2. 安全防護組巡視校區注意教室用電安全，確實關閉電源，並回報建築物受損狀況。安全防護組巡視校區注意教室用電安全，確實關閉電源，並回報建築物受損狀況。 3. 安全防護組：報告副指揮官，第4期大樓113班前有4名學生受傷，請派搶救組支援。和平	1. 導師發放問卷及筆，請同學認真填寫	1. 請同學認真填寫		安 全 防 護 組 進 入 學 校 大 樓 需 配 載 安 全 帽

			<p>樓因地震也受到損壞，其餘大樓無明顯毀損完畢！</p> <p>4. 安全防護組：封鎖和平樓危險地區，並定時巡邏。</p>				
五	14:00 ~14:05	搶救組緊急處理	<p>搶救組初步緊急包紮處理(社大前)</p> <p>一、狀況一：</p>	本校全體師生救護組受傷學生四名		搶救組救護工具擔架、消防專業器材	
		災情的掌握與回報	<p>1. 副指揮官：請通報組向宜蘭縣災害應變中心及本縣教育局報告本校地震災情與處理情形，並透過網路向教育部校安中心呈報</p> <p>2. 通報組：收到。宜蘭縣災害應變中心，您好，這裡是復興國中。本校遭受地震破壞，第四期大樓113班4名輕傷學生已包紮處理，和平樓教室部分坍塌，其餘建築物情況良好。避難師生人數共〇〇〇〇名。 (隨之，通報本市教育局及教育部校安中心)</p> <p>3. 通報組：報告副指揮官，已向上級呈報災情及處理結果。</p> <p>4. 副指揮官：收到。</p>				
六	14:05 ~14:10	演習結束	<p>一、請副指揮官講評。</p> <p>二、各班整隊，依順序返回教室。</p>	<p>1. 請班長協助收回問卷</p> <p>2. 依序返回教室</p>	<p>1. 請班長協助收回問卷並送回司令台</p> <p>2. 依序返回教室</p>		

注意事項：

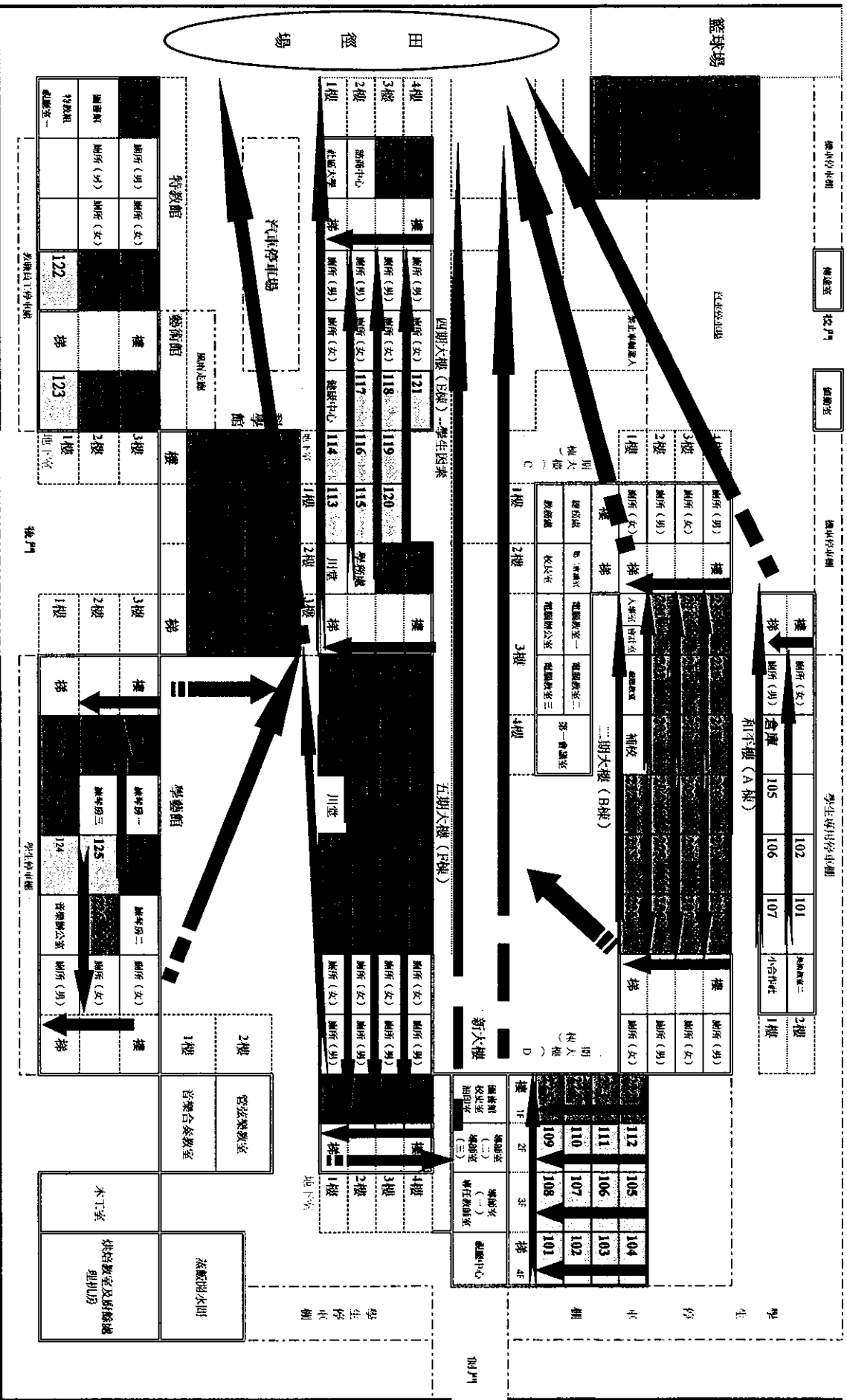
演練過程中，全體教職員生應注意幾點事項：

- (一)、引導避難之教師應事先參考緊急避難疏散流程圖。
- (二)、老師在引導避難時，應注意行動不便或有特殊情況的學生，給予必要之協助。
- (三)、引導避難組之教師應隨時指導學生於避難時切記『不語、不跑、不推』之三不原則，要求學生不喧嘩、建築內不跑步、建築外不急跑、不推擠。
- (四)、搶救組應急設立急救站，過程中有人員受傷，應迅速送至急救站進行急救。
- (五)、疏散到最終集合地點後，應立即清點人數，上報指揮官/校長。

100復興國中朝會行進路線及緊急疏散路線圖

一、二、三年級29班、三年級28班、三年級26班(含空堂)班

※行進路線注意事項：一、閉集合鐘聲或廣播，請立即迅速安靜到班級外面集合整隊並關閉班級電燈及門窗。
 二、集合完畢，請遵照規劃之路線行進，依序由樓下班級開始行進，樓上班級接續下樓，下樓梯時請勿爭先恐後互相推擠。



縣立文化中心

農權路二段 宜蘭大學

文化路