


109學年度宜蘭區
免試入學報名及志願分發系統

羅東國中說明會

試模擬日期：
109年1月6、7、8日

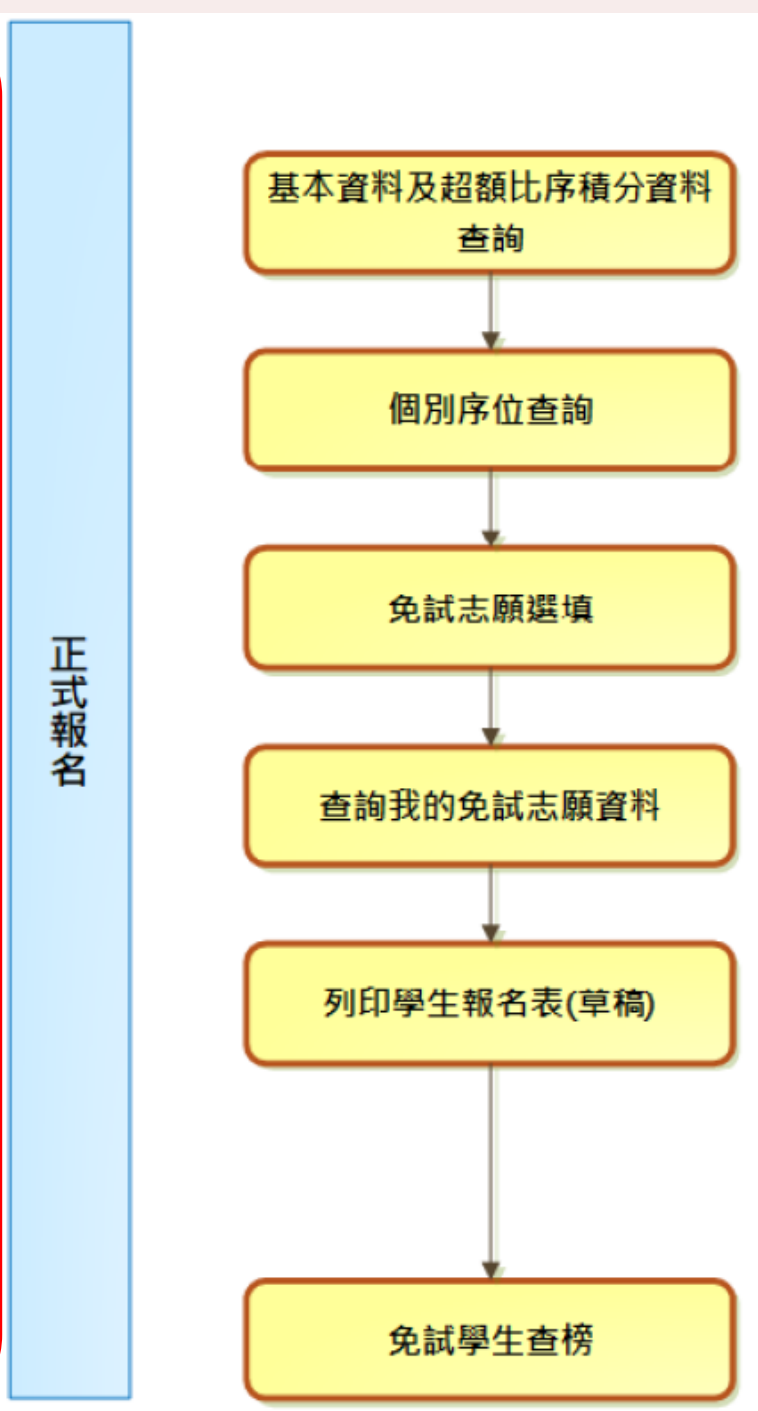
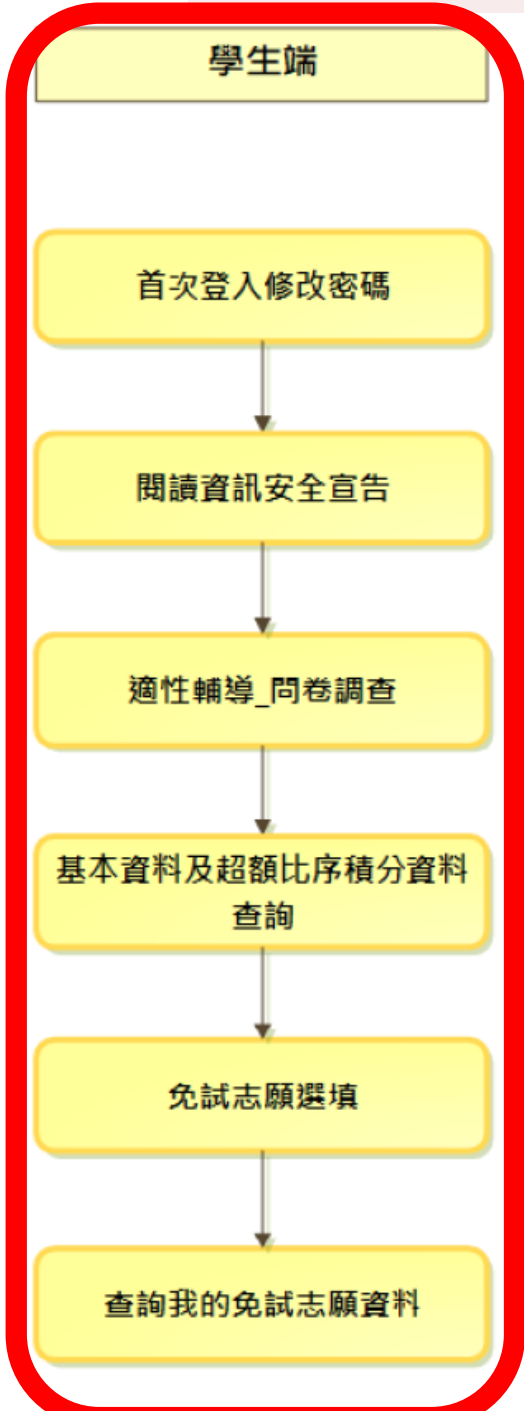


免試系統操作流程



作業階段

試模擬階段



貼 心 提 醒

remind

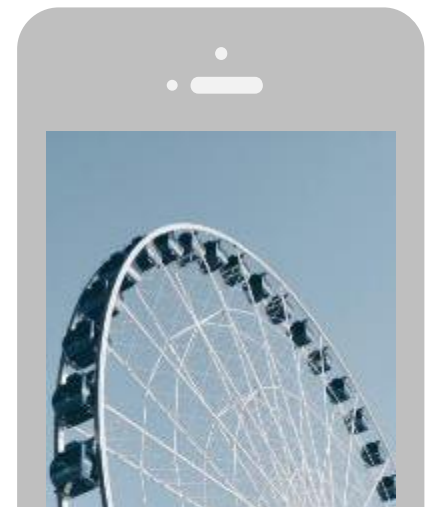
- 請使用 Chrome 操作本系統。
- 彈跳視窗 是否開啟、列印功能 是否正常連接印表機。
- 依 宜蘭區高級中等學校免試入學委員會公告網址 連結本系統。
- 首次登入系統，務必 修改登入密碼，才可使用其它功能。
- 密碼修改成功，系統會自動登出，請以新密碼登入。

※務必熟記密碼※

學生端

操作說明

We design
Trending
Minimal presentations



選擇宜蘭區免試入學系統



宜蘭區免試學生查榜

集報、個報學生查榜...等

分發結果公告：109年7月8日(星期三)上午11時



宜蘭區免試入學系統

集報、個報學生選填志願、國中端作業處理、查榜...等



宜蘭區免試入學委員會

各項訊息公告...等



宜蘭區完免入學系統

集報、國中端作業處理...等

完免報名：109年5月7日(星期四)至109年5月8日(星期五)



宜蘭區8年級免試入學系統

8年級學生集報、個報學生選填志願、國中端作業處理、查榜...等



變更就學區

申請期限：109年5月4日(星期一)至109年5月8日(星期五)
系統操作問題，請洽心測中心02-7734-1374

至109年5月8日(星期五)

完免報名：109年5月7日(星期四)

集報、個報...等

8年級學生集報、個報學生選填志願、國中端作業處理、查榜...等

系統操作問題，請洽心測中心02-7734-1374

至109年5月8日(星期五)

選擇工具列的「相關下載」有操作教學



最新公告 **相關下載** 登入


首頁 > 操作教學

操作教學

操作教學

[學生端操作手冊\(免試\)：點此前往](#)





選擇工具列的「登入」

最新公告 相關下載 **登入**

首頁 > 最新公告資料

其他入學管道連結 查詢區

標題 查詢

標題(Title)	日期(Date)	瀏覽次數(Count)
-----------	----------	-------------

請隨時注意公告資訊哦！

學生登入

依使用者不同，選擇您要執行的身分。

❗ 請選擇您要登入的身分。



國中學校
承辦人員

- 國中端作業處理...等



國中
輔導老師

- 國中輔導老師作業處理...等



高級中等學校
承辦人員

- 高中職端作業處理...等



集體
報名學生

1. 模擬志願選填
2. 正式志願選填(免試)
3. 個別序位區間查詢
4. 列印報名表



個別
報名學生

1. 多元學習表現積分查詢
2. 正式志願選填(免試)
3. 個別序位區間查詢
4. 列印報名表

學生登入

依系統畫面指示，輸入登入資訊。

login 集報學生端

學校：

請選擇學校

下拉選單選擇學校。

*可輸入【國中名稱】查詢

帳號：

帳號：身分證字號

身分證字號

密碼：

密碼：民國出生月日，共6碼

預設密碼為出生年月日6碼

驗證碼：

驗證碼：依圖示輸入

CZ6H 重新整理

(不分大小寫)

登入

帳號、密碼有大小寫之分！

修改登入密碼

修改登入密碼，**確定儲存後**，
系統會自動登出，請以**新密碼**再次登入系統。

[首頁](#) > [修改密碼](#)

修改密碼

• 密碼需4~20字元

* 原密碼：	<input type="password"/>
* 新密碼：	<input type="password"/>
* 確認密碼：	<input type="password"/>



首次登入，務必
完成**修改密碼**，
才可以執行其它
功能哦！

資訊安全宣告

1. 請先瀏覽資訊安全宣告內容
2. 勾選 我已閱讀並接受上述內容。
3. 點選「**確認送出**」按鈕。

資訊安全宣告

1

非常歡迎您光臨「高級中等學校免試入學報名及志願分發系統平台」(以下簡稱本網站)，為了讓您能夠安心的使用本網站的各項服務與資訊，特此向您說明本網站的資訊安全政策如下：

適用範圍

- 以下的網站安全政策，適用於您在本網站瀏覽時，所涉及的個人資料蒐集、運用與保護，但不適用於本網站以外的相關連結網站，也不適用於非本網站所委託或參與管理的人員。
- 凡經由本網站連結之其它網站，均有其專屬之隱私權保護與資訊安全政策，概與本網站無關，本網站亦不負任何連帶責任。當您在這些網站時，關於個人資料的保護，適用各該網站的隱私權政策。

個人資料的蒐集與使用方式

- 本網站會記錄一般瀏覽時的相關行徑，包括使用者上站的IP位址、使用時間、使用的瀏覽器、瀏覽及點選資料記錄等，此記錄為內部應用，決不對外公佈。
- 本網站所收集的個人資料，會對其個人或全體資料作分析，以利提昇本網站的服務品質與學術研究。
- 本網站不主動寄送任何電子郵件。若您收到偽造本網站寄送的廣告或垃圾郵件，請諒解此部分並非本網站所能控制範圍，也無法負擔任何責任。

網站安全維護與規範

我已閱讀並接受上述內容

2

3 確認送出

○ 適性輔導問卷調查

首頁 適性輔導問卷

適性輔導問卷

第一次志願選填問卷

同學好，日本作家村上龍所著《工作大未來》一書，認為十三歲這個年齡的孩子，正站在成人世界的入口，而十二年期齡的推動其價值就在於引導同學對於自己興趣、性向與能力的探索，以「選我所適，愛我所選」。本次志願選填的目的除了讓你(你)檢查選填比序項分的正確性、熟悉未來免試入學報名程序以外，請根據你(你)的生涯輔導紀錄手冊的內容，回答以下問題，以利進行第一次志願探索。

一、我生涯(選填志願)諮詢對象：(可複選)

A導師 B輔導老師 C學科教師 科 (請輸入學科)

D學校行政人員 E家長 F親戚或長輩 G同學(學長姐) H兄弟姊妹 其他 (請輸入對象) J無

二、我生涯(選填志願)考量的因素：(請依優先順序複選至少3個以上因素)

所選順序：尚未選擇

因素	選項
個人因素	<input type="checkbox"/> A學業表現 <input type="checkbox"/> B性向(專長能力) <input type="checkbox"/> C生涯興趣 <input type="checkbox"/> D工作價值觀 <input type="checkbox"/> E人格特質 <input type="checkbox"/> F健康狀況
環境因素	<input type="checkbox"/> G家庭經濟狀況 <input type="checkbox"/> H家人期望 <input type="checkbox"/> I社會潮流與評價 <input type="checkbox"/> J通勤距離及時間
資訊因素	<input type="checkbox"/> K生涯試探結果 <input type="checkbox"/> L學校入學管道與方式 <input type="checkbox"/> M學校多元社團及發展特色 <input type="checkbox"/> N未來升學就業管道
其他	<input type="checkbox"/> O(請自填) <input type="text"/> (請輸入考量因素)

三、我認為我生涯評估結果是：(單選)

A學術傾向 B技職傾向(請填填第四題) C生涯未定向 D特殊專長傾向(單科型高中或特色班) E中正預校

四、我的評估結果為技職傾向，適合我的職群為：(請複選1-5個職群)

類別	群別選項
工業類	<input type="checkbox"/> A機械群 <input type="checkbox"/> B動力機械群 <input type="checkbox"/> C電機與電子群 <input type="checkbox"/> D化工群 <input type="checkbox"/> E土木與建築群
商業類	<input type="checkbox"/> F商業與管理群 <input type="checkbox"/> G外語群 <input type="checkbox"/> H設計群
農業類	<input type="checkbox"/> I農業群 <input type="checkbox"/> J食品群
家事類	<input type="checkbox"/> K家政群 <input type="checkbox"/> L餐旅群
海事水產類	<input type="checkbox"/> M海事群 <input type="checkbox"/> N水產群
藝術類	<input type="checkbox"/> O藝術群
其他類	<input type="checkbox"/> P護理類科

務必完成適性輔導問卷調查的填報，才可以執行選填志願功能哦！

個別序位區間查詢

點選【志願選填相關作業】裡的【**個別序位查詢服務**】即可。

提醒您!!

◆請先設定網頁可顯示彈跳視窗功能，
才可使用「個別序位查詢服務」

個別序位查詢服務

學生第一次免試入學超額比序 (未含志願序、生涯規劃建議)
個別序位之比率及累積人數區間
查詢服務

說明：以下服務資訊

1. 因為免試入學尚未報名，故以國中教育會考報名人數為計算基準。
2. 根據該區超額比序項目之分配及比序順次，計算該區學生之整體表現，由前至後排序，並以每一區間比率不低於百分之一且人數不少於一百人，計算其個別序位所屬區間，其比率均算至小數點第二位，第三位以下四捨五入，另就序位比率為後百分之二十以下者，得以同一比率區間呈現。
3. 僅供個人進行志願選填參考，任何個人、團體、學校或機關不得蒐集處理、公開呈現或做其他目的之使用。
4. 於選填志願時提供參考外，務必考量國中學生生涯輔導紀錄手冊及生涯發展規劃書，並參酌以往免試入學志願選填試探後，學校所給予之輔導建議，依照興趣、性向和能力，將志願序填滿，以選擇適宜的學校就近入學。

學生： 國中 年 班 身分證字號：

個別序位之比率及累積人數區間：
比率區間：00.00 % ~ 03.50 %
累積人數區間：0人 ~ 500 人

基本資料及超額比序積分資料查詢

【志願選填相關作業】 / 【基本資料及超額比序積分資料查詢】

系統會直接下載「學生基本資料及超額比序積分資料表」。



免試志願選填功能

- 模擬選填志願期間，首次登入志願選填頁面，**務必先完成適性輔導問卷填報，才可選填志願。**
- 建議選填過程中，每隔一段時間**按下「儲存志願」按鈕**，以避免停電等情況導致所選志願遺失。
- 選填完畢，務必**按下「儲存志願」按鈕**，並至「**查詢我的志願資料**」頁面確認您選擇的志願及排序。
- 安全性考量，在選填志願期間若要離開位置，務必先**登出**。

免試志願選填功能

【志願選填相關作業】 / 【志願選填(免試)】

1. 首先閱讀注意事項。
2. 選擇免試欲加入科組：下拉選單選擇學校、科組、學校序。
3. 點選【加入】按鈕。
4. 調整排序。
5. 點選【儲存志願】按鈕。

【加入】：只是暫存志願，
並不會儲存到系統哦！

很重要！

免試志願選填功能

點選【志願選填相關作業】裡之【志願選填】

1. 首先閱讀注意事項。
2. 選擇免試欲加入科組：下拉選單選擇學校、科組、學校序。
3. 點選【加入】按鈕。
4. 調整排序。
5. 點選【儲存志願】按鈕。

注意事項 1

1. 本功能必須使用『IE 9』、『Chrome 5』版本以上。(點擊下載最新Chrome瀏覽器)
2. 可透過條件篩選出對應學校及科系。
3. 選擇學校及科系並按下『加入』按鈕，加入志願。
4. 經確認志願區裡『志願』及『排序』無誤後，請按下『儲存志願』按鈕儲存志願。
5. 點擊『學校科組名稱』可查閱科組資訊。
6. 請記得每隔一段時間按下『儲存志願』按鈕，以避免所選志願遺失。

志願選填 2

條件： 請選擇地區▼ 請選擇公私立▼ 請選擇群組▼

免試欲加入科組： 請選擇學校▼ 請選擇科組▼ 插入到第3項學校序▼ **加入 3**

免試 **2個 / 30個**

儲存志願 5

點選「垃圾桶」按鈕，即可刪除志願。

分數計算說明

志願序	學制	學群	學校科組	總積分	移動	快速移動志願序	資訊	刪除
1	高中高職	學術群(普通科)	000000 國立測試高中 101 普通科	54.19 ⓘ	↑ ↓	GO	ⓘ	🗑️
2	高中高職	動力機械		52.19 ⓘ	↑ ↓	GO	ⓘ	🗑️

已選填志願數

該項總積分的計算說明

該項科組資訊

○ 免試志願選填功能

● 排序功能說明

➤ 上下移動

分發編號	高中高職				移動	快速移動志願序 (目標分發編號)	功能
	志願序 (積分)	學群	學校科組	總積分			
1	1 (15)	綜合高中	A 高中 109 綜合高中	68.69 	 	<input type="text"/> GO	
2	2 (15)	學術群(普通科)	B 高中 101 普通科	68.69 	 	<input type="text"/> GO	

➤ 快速移動志願序

輸入目標分發編號，再按下Go按鈕。

分發編號	高中高職				移動	快速移動志願序 (目標分發編號)	功能
	志願序 (積分)	學群	學校科組	總積分			
1	1 (15)	綜合高中	A 高中 109 綜合高中	68.69 	 	<input type="text"/> GO	
2	2 (15)	學術群(普通科)	B 高中 101 普通科	68.69 	 	<input type="text"/> GO	

查詢我的免試志願資料

【志願選填相關作業】 / 【查詢我的志願資料】

查詢我的志願資料

注意事項

同學您好！以下為您的志願選填結果。
可至 志願選填相關作業/列印報名表，列印「草稿報名表」；

志願選填結果

資料最後修改時間	YYY/12/21 下午 03:02:40
基本資料	
就讀學校	測試國中
班級	01
座號	02
學號	10500000
姓名	測試學生
性別	男
志願順序	
1. 國立○○高級中學 - 普通科	

儲存志願完成後，務必到【查詢我的志願資料】頁面，確認所選的志願及順序哦！

列印報名表（草稿）

【志願選填相關作業】 / 【列印報名表】



The screenshot shows a web application interface. At the top, there is a breadcrumb trail: 首頁 > 列印報名表. Below this, there are two tabs: 列印報名表 (selected) and 列印說明. On the left side, there is an illustration of six children sitting at desks in a classroom. On the right side, there is a red text warning: 注意！可先列印「草稿」，確認沒問題後再列印正式報名表. Below the warning, there is a green button with a printer icon and the text 列印「草稿」, which is highlighted with a red rectangular border.

學生端可以列印學生
報名表(草稿)與家長
或老師做討論哦！



THANKS !