

中華國中 資源回收宣導

學務處衛生組



資源回收時間

星期 時間	一	二	三	四	五
07:30~07:40	一年級(全)				
12:20~12:30	二年級(全)				
15:00~15:15	三年級(全)				

資源回收位置

合作社旁的資源回收室





資源回收注意事項

▶ **禁用**： 塑膠類免洗餐具

衛生筷

早餐衛生叉子

烤肉用竹串

▶ 學校可回收之資源種類繁多，班級回收櫃分成五格，由上而下依序為：

1. 紙類

2. 紙容器

3. 鋁箔包

4. 鐵類

5. 鋁類

班級回收櫃






資源回收物處理要點 (一)

項 目	例 如	在教室內處理方式	回收地點及回收方式
廢紙類	影印紙 報紙 電腦報表紙 考卷紙 紙箱 厚紙板 壁報紙 廣告傳單 ……等。	<ol style="list-style-type: none"> 1. 回收前先除去塑膠封面、膠帶、訂書針 等非紙類物品，然後將廢紙【鋪平】、【疊好】，放入【廢紙類】回收籃。 2. 紙箱類回收前請先用繩子網綁後，再拿至回收室。 	<p>至資源回收室旁通道之藍色塑膠回收籃中。</p>
廢紙餐具	紙杯 紙類餐具	<p>先用衛生紙把油吸掉，再用水略為清洗後，將廢紙餐具或紙杯【疊好】，放入【廢紙類】回收籃。</p>	<p>至資源回收室旁通道之藍色塑膠回收籃中。</p>

廢紙類



廢紙箱



廢報紙





宜蘭縣立中華國中

www.chjh.ilc.edu.tw

健康 成長 快樂 感恩

Room
krazy
joe
chuck
an an
Sub 2
ero m
orat
Room
krazy

English

回收物：餐盒



1. 洗淨或
擦淨



放置回
收櫃

2. 疊放回收

紙碗



套疊後放
至回收櫃





洗淨 → 踩扁 → 回收

量多：疊放

量少：踩扁



資源回收物處理要點 (二)

項 目	例 如	在教室內處理方式	回收地點及回收方式
書籍類	參考書 雜誌 其他書籍 ……等。	將書籍【疊好】、【排放整齊】，回收前請先用繩子細綁後再拿至回收室。	確實用繩子細綁後，再放至資源回收室內的置物架上。
寶特瓶	礦泉水瓶 汽水瓶等	瓶身以清水稍加【沖洗】，將水瀝乾並【踩扁】，再將瓶蓋蓋回後，放入【寶特瓶類】資源回收桶。	拿至資源回收室時，請用夾子分類將寶特瓶丟入【寶特瓶】資源回收袋



宜蘭縣立中華國中

www.chjh.ilc.edu.tw

健康 成長 快樂 感恩

room
krazy
pee
chuck
an an
Sub 2
era m
orat
room
krazy

English

回收物：保特瓶






瓶蓋：套回

瓶身
洗淨→踩扁→回收





資源回收物處理要點 (三)

項 目	例 如	在教室內處理方式	回收地點及回收方式
塑膠類	1. 一般塑膠瓶 如： 養樂多 優格 優酪乳 果汁瓶 清潔劑瓶 洗髮精瓶 ...等 2. 塑膠杯如： 裝豆漿 紅茶 奶茶用...等	有標示 " 資源回收標誌"  的塑膠容器，以清水【沖洗乾淨】，放入【寶特瓶類】資源回收桶。（若有錫箔蓋的，請先去除去） 要注意塑膠袋、塑膠吸管、塑膠模、塑膠包裝、塑膠瓶蓋、透明杯蓋（豆漿杯蓋）、透明塑膠盒（水果盒、壽司盒等）以及紫參考書的黃色打包帶，皆不能回收，請投入【一般垃圾桶】中。 透明塑膠盒（水果盒、壽司盒等）有標示 " 資源回收標誌"  時，則是 可以回收的。 	至資源回收室時，請用夾子分類將塑膠容器丟入【 塑膠類 】資源回收袋中。

廢塑膠





資源回收物處理要點（四）

項 目	例如	在教室內處理方式	回收地點及回收方式
鐵鋁罐		將【吸管】取出放入【一般垃圾桶】，以清水【沖洗】罐內，將水瀝乾並【踩扁】後，放入【鐵鋁罐】資源回收桶。	請放置資源回收室內【鐵鋁罐類】廢物袋中。
鋁箔包及利樂包		將【吸管】取出放入【一般垃圾桶】，用清水【沖洗】瓶內，將水瀝乾並【攤平壓扁】後，放入【鋁箔包】資源回收桶。	請放置資源回收室內【鋁箔包類】廢物袋中。
廢乾電池	廢乾電池 (不回收： 蓄電瓶 手機充電器)	依照九十六學年度廢乾電池競賽辦法實施。	請放置資源回收室內【廢乾電池類】廢物袋中。

鐵鋁罐



鋁箔包及利樂包



廢電池

鈕扣電池



乾電池





資源回收物處理要點 (五)

項目	例如	在教室內處理方式	回收地點及回收方式
玻璃類	玻璃瓶 破門窗玻璃	請用報紙包好後，再用膠帶黏緊，並用鉛字筆寫上「 玻璃碎物 」，以免他人受傷。	請放置資源回收室內【玻璃類】置物袋中。
廢日光燈管	廢日光燈管		請放置資源回收室內【燈管回收盒】中。
電器類	電風扇 電熱水瓶 收音機		請將放置資源回收室，並請學生告知衛生組。
廢光碟片	廢光碟片		請放置回收室內【廢光碟片】置物箱中。



資源回收室

▶回收物若曾裝置過食物、飲料者，回收前務必先請洗乾淨及攤平壓扁，以免產生異味而孳生蚊蠅。





一般垃圾處理

項目	例如	在教室內處理方式	回收地點及回收方式
一般垃圾	除上述資源回收品外	除上述資源回收品外，其餘物件皆放入【一般垃圾桶】中，若資源回收品過於污穢，亦請直接放入【一般垃圾桶】中。	活動中心側門口 兩天則在學務處樓梯旁。

衛生糾察檢查一般垃圾 發現回收物班級**扣分**



打掃廁所的辛苦!

