



羅中鋼彈 1 隊作品名稱—活寶探險號



頭頂的 LED 燈

眼睛的 LED 燈




旋轉手臂

機械夾

泡泡機

輔助能量



光敏電阻

音效

雷射光(LED 燈)

按鍵功能	說明
當按下 v 鍵	機械夾打開
當按下 b 鍵	機械夾關閉
當按下 q 鍵	繼電器開啟, 泡泡機開啟, 手臂轉動
當按下 w 鍵	繼電器關閉, 泡泡機關閉, 手臂停止轉動
當按下 z 鍵	眼睛的 LED 燈打開
當按下 x 鍵	眼睛的 LED 燈關閉
當按下上移鍵	活寶探險號前進
當按下下移鍵	活寶探險號後退
當按下左移鍵	活寶探險號左轉
當按下右移鍵	活寶探險號右轉
當按下空白鍵	活寶探險號停止
當按下 d 鍵	手臂雷射光開啟
當按下 f 鍵	手臂雷射光關閉

程式說明

<pre>當按下 左 鍵 motor 8 angle 90 當按下 右 鍵 motor 8 angle 0</pre> <p>機械夾打開 機械夾關閉</p>	<pre>當按下 上 鍵 analog 5 value 255 當按下 下 鍵 analog 5 value 0</pre> <p>泡泡機開啟,手臂轉動 泡泡機關閉,手臂停止轉動</p>	<pre>當按下 左 鍵 analog 6 value 225 當按下 右 鍵 analog 6 value 0</pre> <p>機器人眼睛發亮 機器人眼睛關閉</p>
<pre>當按下 上移鍵 鍵 digital 10 on digital 12 on digital 11 off digital 13 off analog 9 value 255 analog 6 value 0</pre> <p>活寶探險號前進 眼睛的 LED 燈開啟 手臂雷射光關閉</p>	<pre>當按下 下移鍵 鍵 digital 11 on digital 13 on digital 10 off digital 12 off analog 9 value 255 analog 6 value 0</pre> <p>活寶探險號後退 眼睛的 LED 燈開啟 手臂雷射光關閉</p>	<pre>當按下 左移鍵 鍵 digital 12 on digital 13 off digital 11 on digital 10 off analog 6 value 220 analog 9 value 0</pre> <p>活寶探險號左轉 眼睛的 LED 燈關閉 手臂雷射光開啟</p>
<pre>當按下 右移鍵 鍵 digital 13 on digital 12 off digital 10 on digital 11 off analog 6 value 220 analog 9 value 0</pre> <p>活寶探險號右轉 眼睛的 LED 燈關閉 手臂雷射光開啟</p>	<pre>當按下 空白鍵 鍵 digital 10 off digital 11 off digital 12 off digital 13 off analog 5 value 0 analog 6 value 0 analog 9 value 0</pre> <p>活寶探險號停止 眼睛的 LED 燈關閉 手臂雷射光關閉 泡泡機關閉 手臂停止轉動</p>	<pre>當按下 左 鍵 analog 6 value 225 當按下 右 鍵 analog 6 value 0</pre> <p>手臂雷射光開啟 手臂雷射光關閉</p>

