





105 年度宜蘭縣東澳國民小學辦理紅土跑道修繕成果

施工日期	105.08.01~108.08.07	施工地點	本校操場
<div style="border: 2px solid red; padding: 5px; color: blue; font-weight: bold;">大功告成囉！</div>		施工項目： 1. 整土、拔草、撿石頭 2. 鬆土 3. 鋪平 4. 清理跑道水溝	
施工照片			
			
施工前說明：跑道布滿青苔、雜草		施工前說明：跑道面上有些許坑洞	
			
施工中說明：拔雜草、清石頭		施工中說明：整土	



施工中說明：填補洞口



施工中說明：刮青苔



施工後說明：跑道面平坦



施工後說明：跑道面無雜草、青苔、小石子



--	--

施工後說明：清理跑道周圍水溝	施工後說明：清理跑道周圍水溝
----------------	----------------

施工成效及檢討(成效回饋、建議、改善方向…請羅列說明)	
-----------------------------	--

- | | |
|---|--|
| <ol style="list-style-type: none"> 1. 趁開學前將紅土跑道重新整理，確保孩子有一個安全運動的環境。 2. 施工後延長紅土跑道使用壽命，看起來整潔美觀。 3. 施工後能有效增加跑道使用的次數，做有效之利用。 4. 清水溝，避免淹水。 5. 建議：跑道要定期維護，因為雜草、青苔很快就會長出來了。 | |
|---|--|