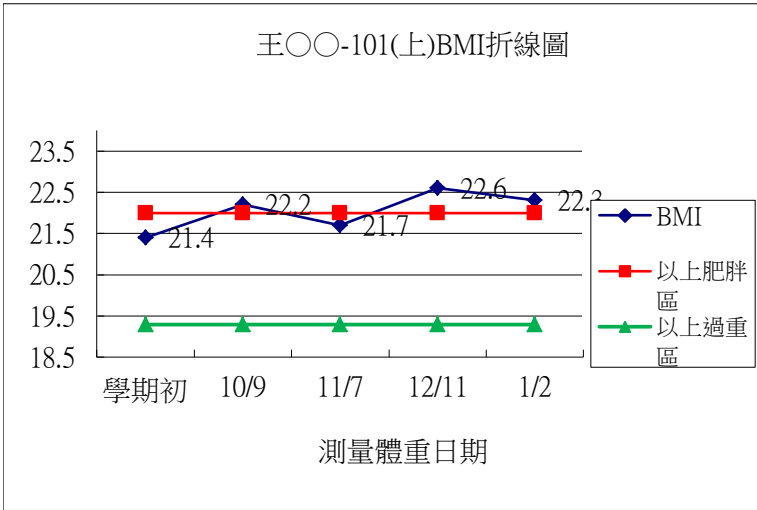
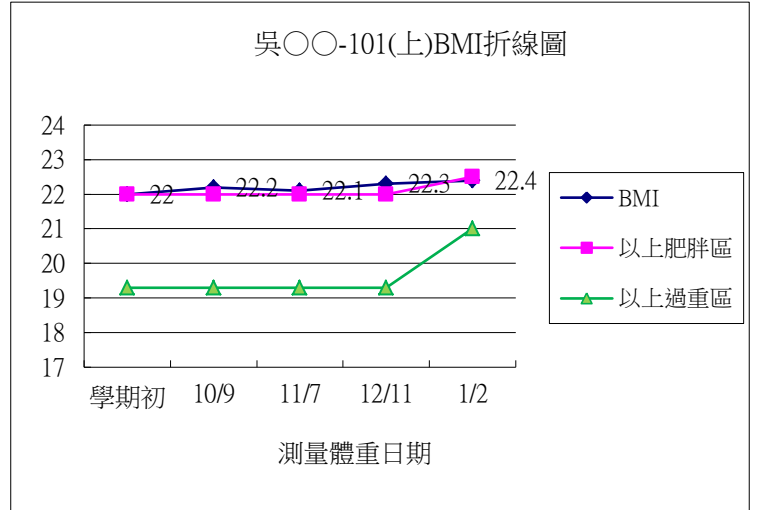


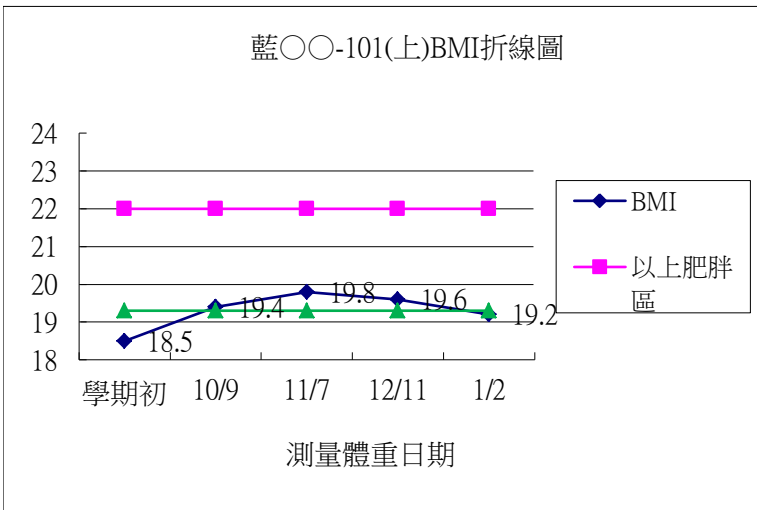
王○○	學期初	10/9	11/7	12/11	1/2	
BMI		21.4	22.2	21.7	22.6	22.3
以上肥胖區		22	22	22	22	22
以上過重區		19.3	19.3	19.3	19.3	19.3



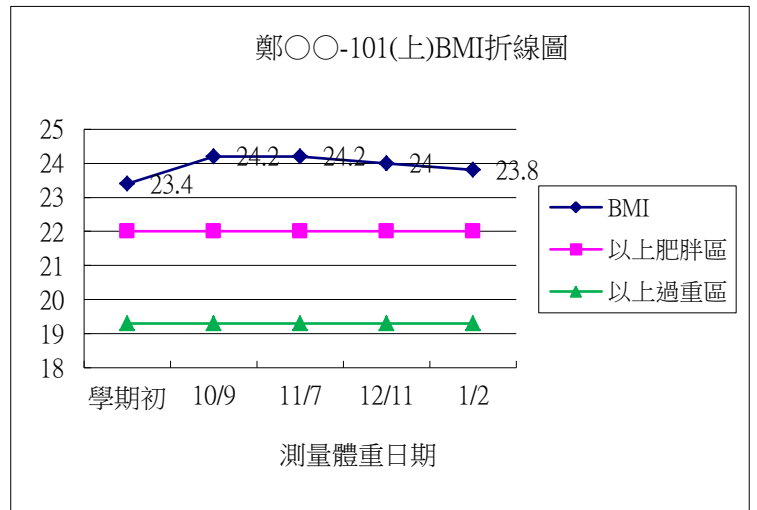
吳○○	學期初	10/9	11/7	12/11	1/2	
BMI		22	22.2	22.1	22.3	22.4
以上肥胖區		22	22	22	22	22.5
以上過重區		19.3	19.3	19.3	19.3	21



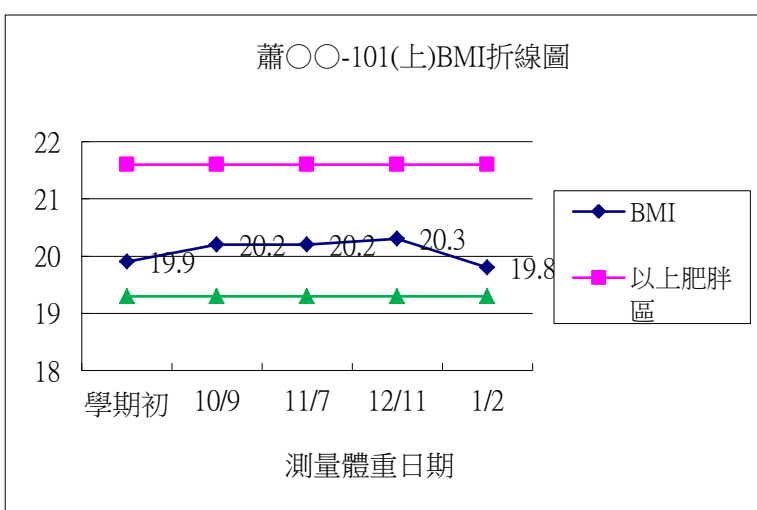
藍○○	學期初	10/9	11/7	12/11	1/2	
BMI		18.5	19.4	19.8	19.6	19.2
以上肥胖區		22	22	22	22	22
以上過重區		19.3	19.3	19.3	19.3	19.3



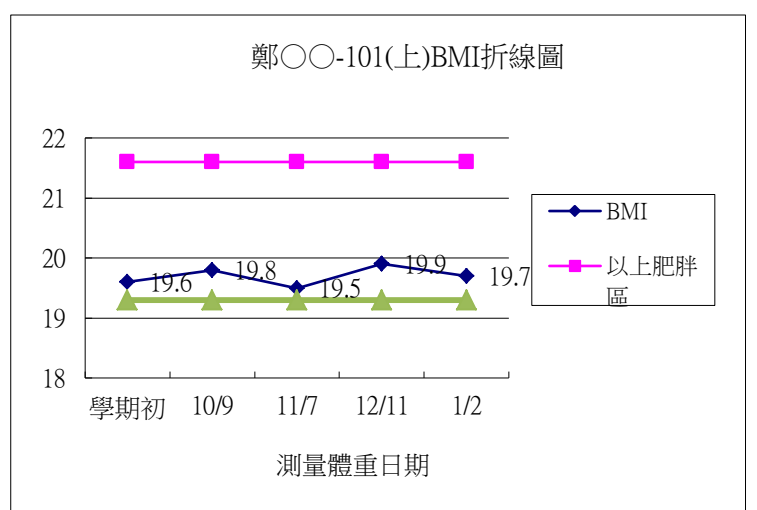
鄭○○	學期初	10/9	11/7	12/11	1/2	
BMI		23.4	24.2	24.2	24	23.8
以上肥胖區		22	22	22	22	22
以上過重區		19.3	19.3	19.3	19.3	19.3



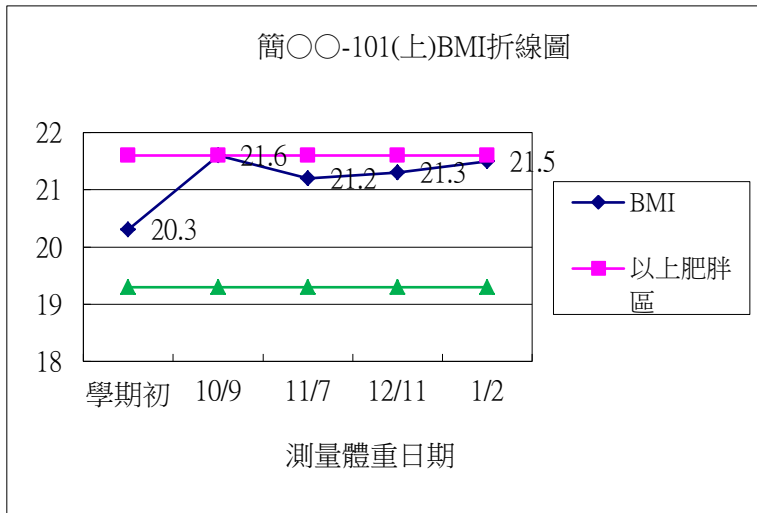
蕭○○	學期初	10/9	11/7	12/11	1/2	
BMI		19.9	20.2	20.2	20.3	19.8
以上肥胖區		21.6	21.6	21.6	21.6	21.6
以上過重區		19.3	19.3	19.3	19.3	19.3



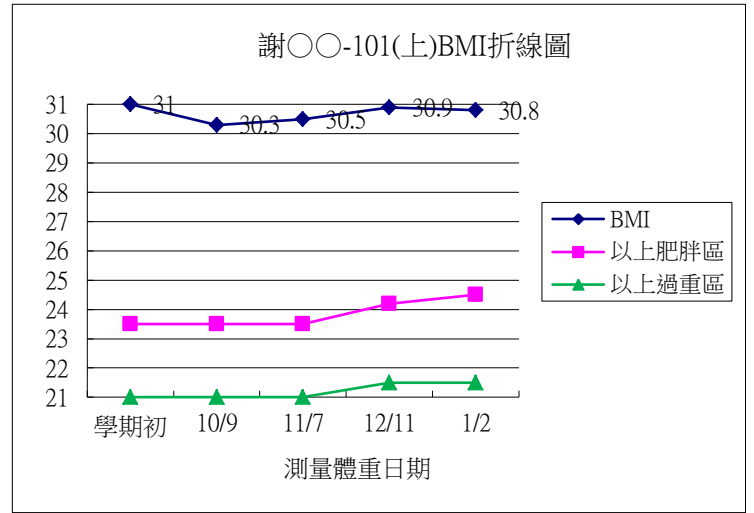
鄭○○	學期初	10/9	11/7	12/11	1/2	
BMI		19.6	19.8	19.5	19.9	19.7
以上肥胖區		21.6	21.6	21.6	21.6	21.6
以上過重區		19.3	19.3	19.3	19.3	19.3



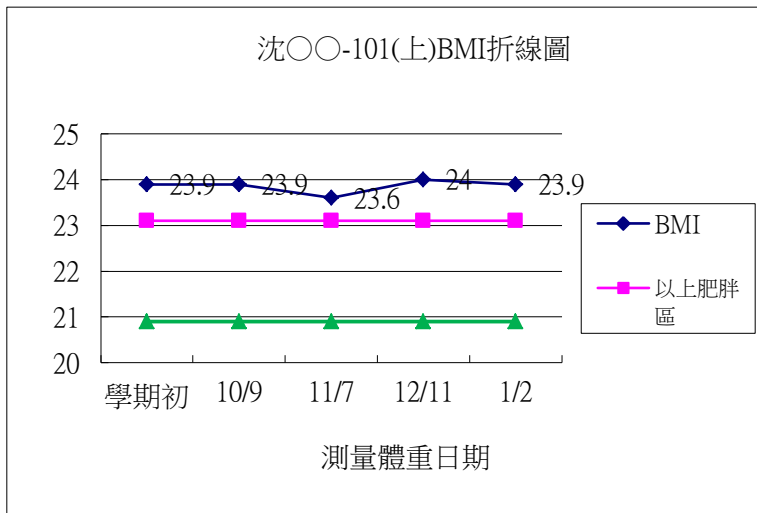
簡○○	學期初	10/9	11/7	12/11	1/2	
BMI		20.3	21.6	21.2	21.3	21.5
以上肥胖區		21.6	21.6	21.6	21.6	21.6
以上過重區		19.3	19.3	19.3	19.3	19.3



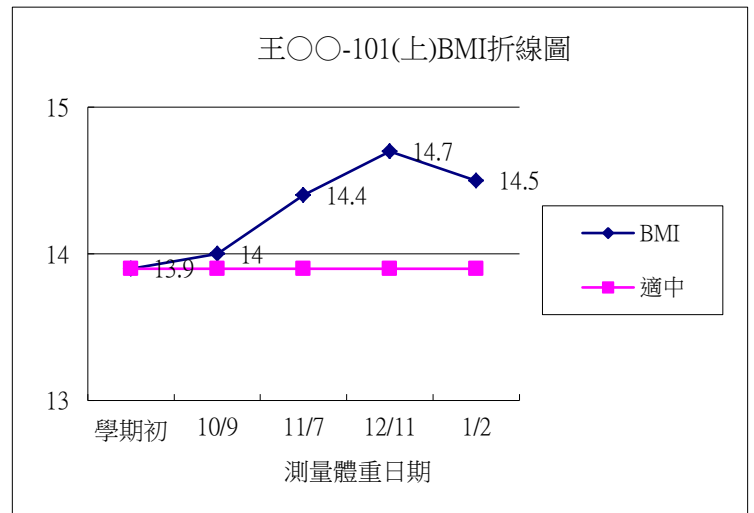
謝○○	學期初	10/9	11/7	12/11	1/2	
BMI		31	30.3	30.5	30.9	30.8
以上肥胖區		23.5	23.5	23.5	24.2	24.5
以上過重區		21	21	21	21.5	21.5



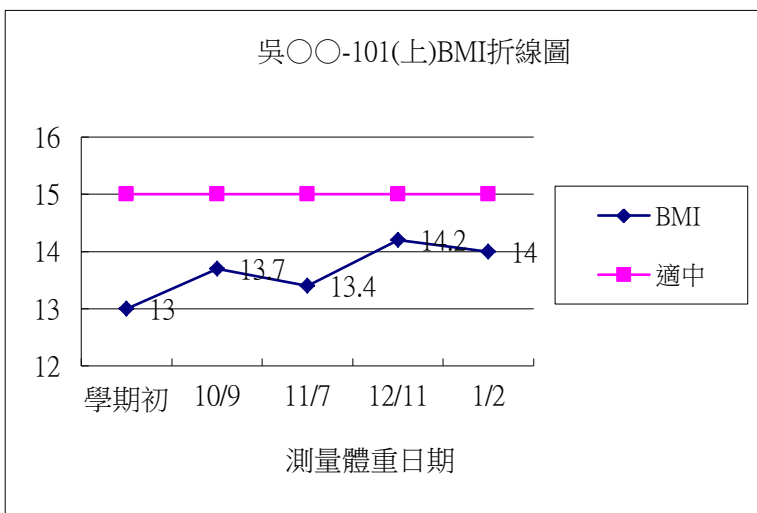
沈○○	學期初	10/9	11/7	12/11	1/2	
BMI		23.9	23.9	23.6	24	23.9
以上肥胖區		23.1	23.1	23.1	23.1	23.1
以上過重區		20.9	20.9	20.9	20.9	20.9



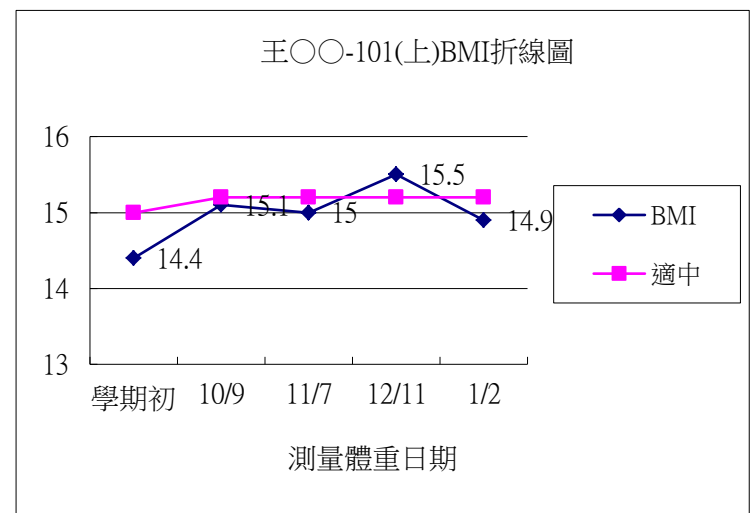
王○○	學期初	10/9	11/7	12/11	1/2	
BMI		13.9	14	14.4	14.7	14.5
適中		13.9	13.9	13.9	13.9	13.9



吳○○	學期初	10/9	11/7	12/11	1/2	
BMI		13	13.7	13.4	14.2	14
適中		15	15	15	15	15



王○○	學期初	10/9	11/7	12/11	1/2	
BMI		14.4	15.1	15	15.5	14.9
適中		15	15.2	15.2	15.2	15.2



謝○○	學期初	10/9	11/7	12/11	1/2	
BMI		15.3	15.4	15.7	15.8	16.1
適中		15.4	15.4	15.4	15.4	15.4

