

萬富國小

辦理 107 年度宜蘭國際設計教育工作坊-衍伸教案成果



1080220 跨領域的媒合
說明計畫的內容及方式



1080220
課程延伸的討論



1080221 藝文老師進行自然觀課，了解
自然課程內容與課程方式



1080221 自然課毛細現象教學




1080312 自然毛細現象實驗觀察



1080312 討論生活中的毛細現象



1080312 宣瑄老師分享雲的創作



大家思考如何將毛細現象和心中的雲
結合在一起



1080321 找雲的材料

老師帶大家觀察生活中有那些素材可
以當作雲顏色的材料



1080321 分組討論

自己心中的雲長怎麼樣



到校園去找素材



學生觀察校園植物 尋找雲的顏色喔




校園就是最大的自然寶藏
也是最佳的材料庫




學校的植物的種子和雜草都是我們的素材



大家分享找的植物素材
老師帶領大家找出植物的顏色來



我們將植物碾碎壓出汁液觀察它的顏色



校園美麗的顏色被我們找出來了



大家將實驗出的植物顏色記錄下來




1080328 各組討論植物染的顏色
並各組討論自己心中雲的顏色配色



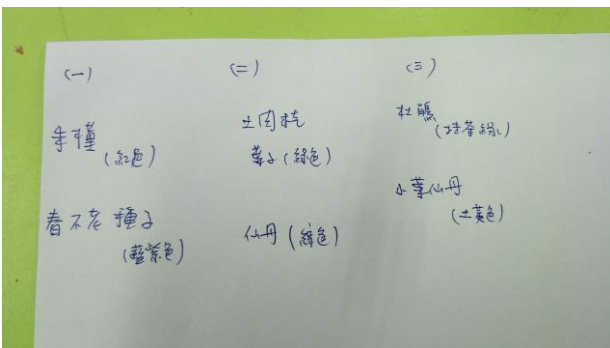
大家集思廣益設計自己的雲




學生找出的校園植物顏色



大家發現很開心喔



各組雲的顏色準備



大家雲的顏色出來囉



1080409 製作校園植物色票囉



各組分工合作 整理植物輾壓+磨碎



將各種植物的汁液分類標記



大家製作自己的色票喔



仔細觀察各種植物的顏色 準備進行植物染



大家很喜歡染來染去 就是很漂亮



萬富校園植物票卡完成囉
未來是心中雲的色票參考



第一次植物染設計練習



1080411 雲朵片片染開工了



學生每個人用自己押出的植物汁液，設計自己心中雲朵的顏色



這是我的雲朵



我的雲也很美



各組植物染出的雲朵片片美



各組心中的雲燈 有紅有藍
有片狀有團狀都是美



1080425 今天要把各組染出的雲朵
片片組出心中的燈喔



老師教導大家將每張紙可坐收邊或摺邊設計
中間畫圓放入寶特瓶蓋



大家小心翼翼的設計自己的燈飾



將一層一層的雲朵燈飾組合起來



大家分工合作力量大



會飛的雲燈



各組染出的雲朵顏色 美麗多樣



小組完成的设计更是有创意



我心中的燈要亮了




爆炸燈完成



1080527 學生把自己設計的心燈進行組裝



我們把原來國際設計工作坊的燈較舊的燈換下來重新組裝



電線燈泡自己動作組喔



大家把自己心中的燈點亮
並為自己許個願望



點亮心中的一盞燈 感謝宣瑄老師指導



從設計、植物染、拼組到合作，大家真的完成心中的一盞燈，也為自己許下一個大大的未來



1080408 輔導員到校備課討論



大家分享對於課程的想法



老師們分享課程及素材的建議



謝謝輔導員提供好點子好建議
讓課程更完整豐富



1080327 藝術家研習增能



1080327 團隊溝通對話
增能交流 讓老師們更精進