

教學年級：二年級第二學期

教學領域：彈性學習時間

教學時間：八節

玉田社區



話說玉田

1-1 學習單提問與說明

1-2 分享「話說玉田」



玉田走透透

2-1 行前安全事項說明

2-2 拜訪玉田社區

2-3 心得分享與討論



我的理想社區

3-1 畫出理想社區

3-2 成果展示



玉田走透透

2-1

行前安全事項說明

為了要讓大大家更深入了解自己居住的社區，走！讓我們大手牽小手，一起親近我們的社區、拜訪我們的社區！如果在途中有經過你的家，記得跟大大家介紹一下唷！想一想，我們要去哪裡呢？要怎麼走？又需要準備哪些東西呢？

1、注意事項及攜帶物品：





- (1) 天氣炎熱時，要戴帽子。
- (2) 攜帶水壺。
- (3) 在訪查的路途中，有任何疑問請舉手發言，並注意聆聽師長的講解。
- (4) 走路要靠馬路邊，並隨時注意後方有無來車。

2-2

拜訪玉田社區

1、主要訪查地點：

- (1) 茅埔路。
- (2) 玉龍路。
- (3) 慈天宮。
- (4) 茅埔亭。
- (5) 玉田社區活動中心。



2-3

心得分享與討論

- 1、訪查活動結束後，你有什么什麼發現嗎？請將你心中的想法提出來和大家一起分享，並聽聽同學們的看法。
- 2、請將剛才討論和分享的內容紀錄在省思札記——玉田我的家。



1 宜蘭縣鄉土教材

http://media.ilc.edu.tw/3-4y/4/content4_5.html

2 玉田國小 Moodle 數位學習平台


<http://140.111.132.1/moodle154/>




1 <圖一> 是什麼地方？在哪裡？

2 <圖二> 是什麼地方？在哪裡？


3 <圖三> 又是什麼地方？又在哪裡？



<圖一>



<圖二>



<圖三>