

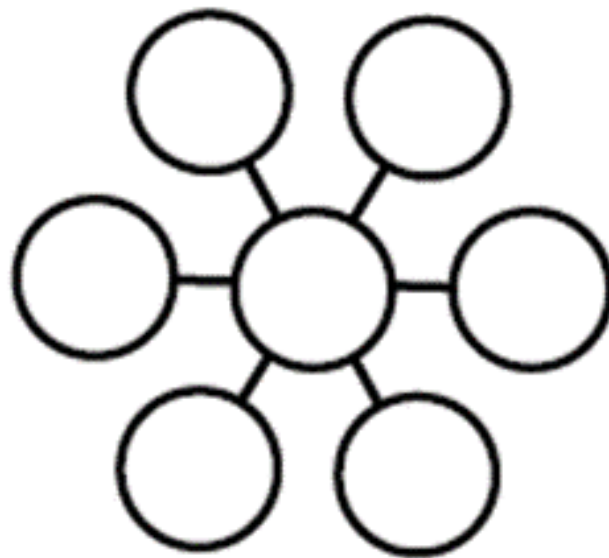


閱之呼吸

110.1.22

# 閱之呼吸第一型：泡泡圖

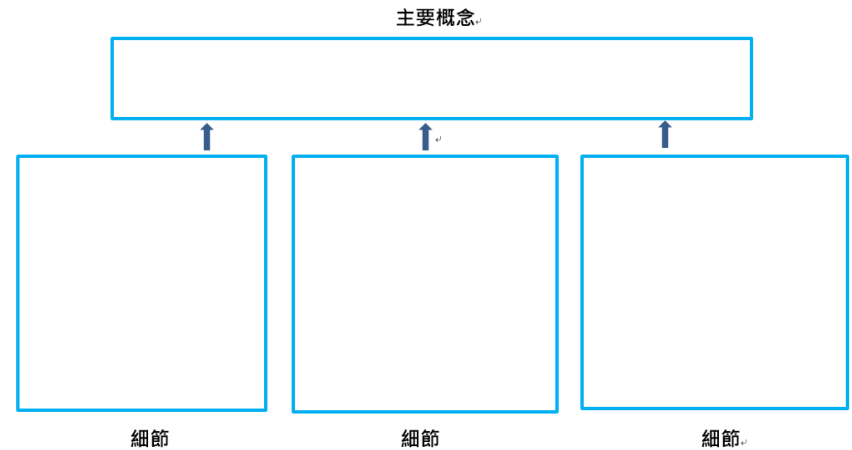
泡泡圖可以用來描述事物的特質、特性或特徵，我們在閱讀文章時可以先將與主題相關的特性進行標記，再利用泡泡圖把特性描述出來。



# 閱之呼吸第二型：主要概念和細節

學習去發現**主要概念**和**細節**，能幫助**了解**和**記憶**我們**閱讀**的**內容**。細節可以幫助我們推論整篇文章的主要概念。


- 請用自己的話，寫下主要概念。
- 請用短句或做一個圖表，寫下細節。



# 閱之呼吸第三型：T圖

## T圖(T -Chart)

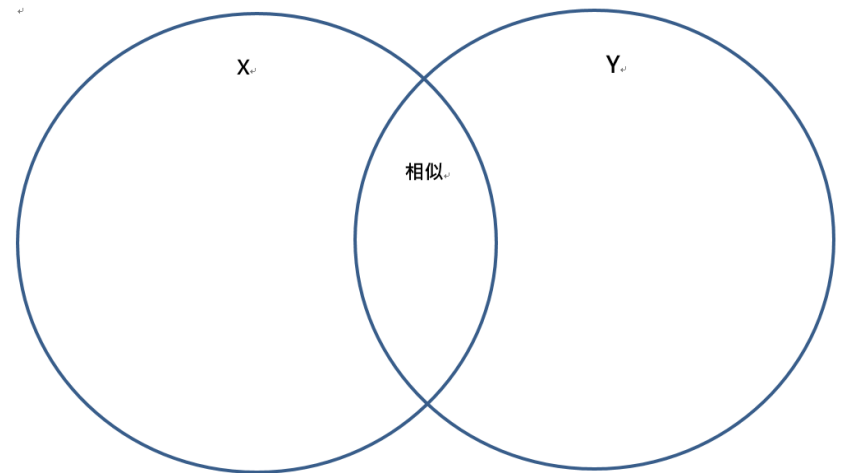
可用於同一主題雙方贊成或反對的意見、優點和缺點，或是用於兩相對照的比較。



# 閱之呼吸第四型：比較和比對

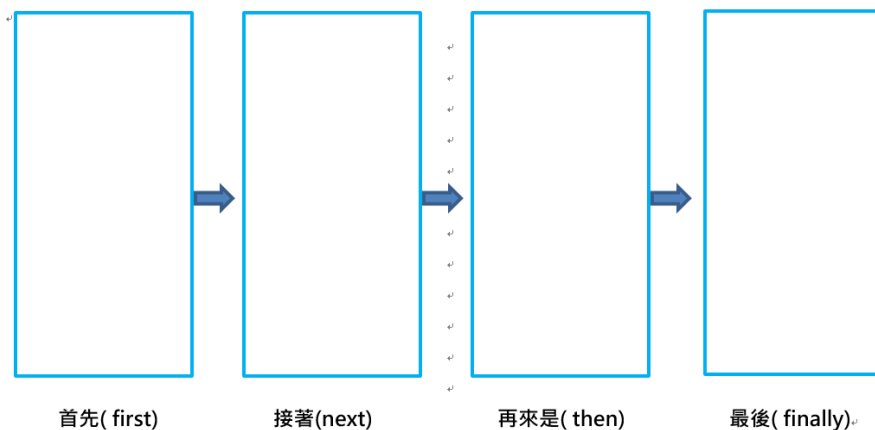
比較和比對可以幫助我們全面地了解物品(items)的特質。

- 比較兩個物品，說出它們相似之處。  
比對兩個物品，說出它們不一樣的地方。
- 用自己從文章中讀到的訊息，推論物品相似和相異之處。



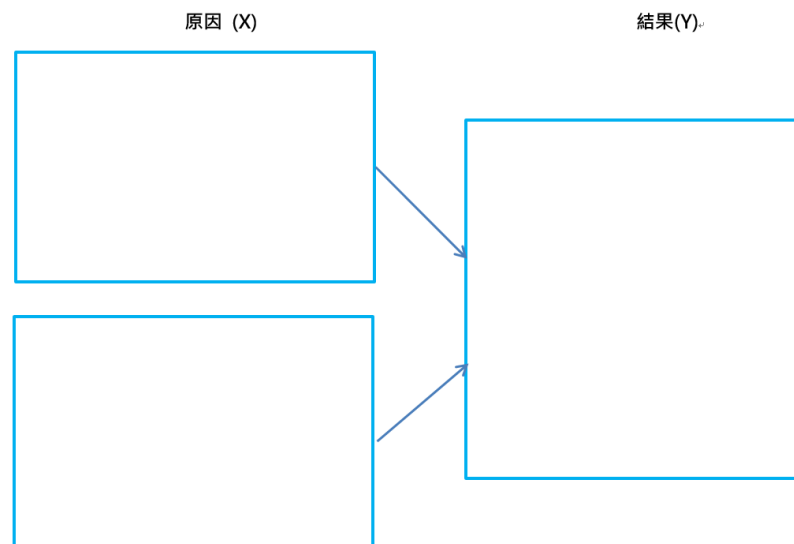
# 閱之呼吸第五型：排序

**排序(或序列)**，將發生的事件依序排列。文章中通常會用一些線索詞來表示事件發生的先後順序，如：首先( first)，接著( next)，再來是( then)，然後( after) 和最後( finally)。



# 閱之呼吸第六型：因果關係

了解**因果關係**能幫助我們知道閱讀的內容。一個原因可能引發一個以上的結果，而一個結果有可能是一個以上的原因所導致而成的。



# 國小自然教科書圖形組織閱讀單

我的雲端硬碟 > 科學+ 跨領域科學閱讀課程(中央團自然領域胡秀芳) ▾ 👤



- 翰林版三下108年12月五版...
- 翰林版三上109年4月五版自...
- 康軒版四下108年2月四版自...
- 康軒版四上108年8月四版自...
- 康軒版五上108年8月四版自...
- 康軒版三下109年2月五版課...
- 康軒版三上108年8月五版課...
- 康軒六上108年8月三版自然...
- 南一版四下109年2月四版自...
- 南一版四上109年8月四版自...
- 南一版五上109年8月四版自...
- 南一版三下109年2月五版自...
- 南一版三上109年8月五版自...
- 南一六上109年8月三版自然...

檔案





請下載科學閱讀單



109學年度三版本三~六年級自然

**THANK  
YOU**

