

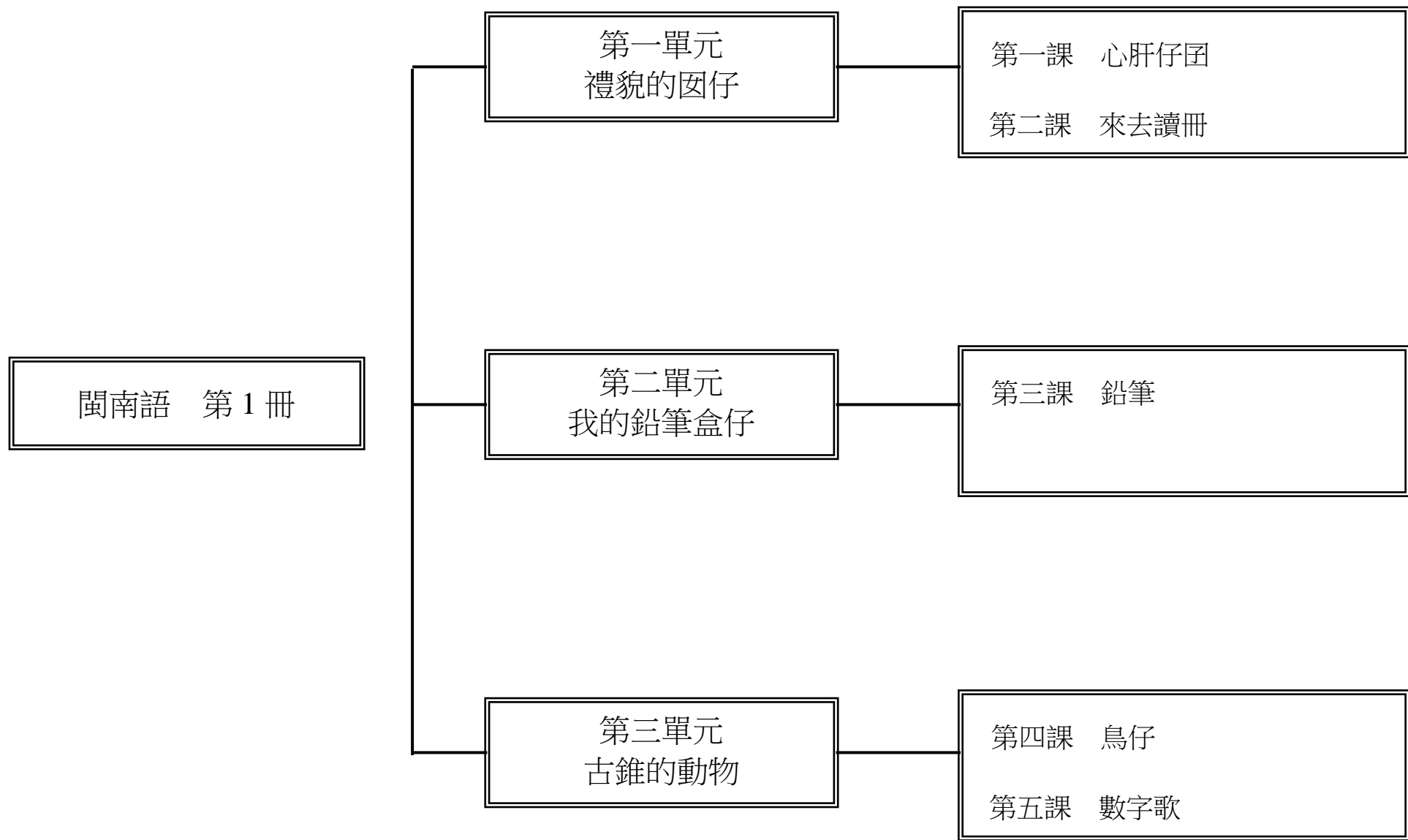
111 學年度 第 一 學期 東澳 國民小學 一 年級 閩南語 領域教學計畫表

一、本領域每週學習節數(1)節

二、本學期學習目標：

- 1.能正確使用閩南語朗誦課文，並認讀課文中的重要語詞。
- 2.能正確使用閩南語說出親屬稱謂，並主動應用於日常生活中。
- 3.能正確運用課程所學習的句型，並主動應用於日常生活中。
- 4.能正確而且主動的使用閩南語介紹自己的家人的稱謂。
- 5.能正確說出生活中常見的禮貌用語，並學會替換語詞、加長語句。
- 6.能了解禮貌用語的適用情境，並主動應用於日常生活當中。
- 7.能學習待人接物的基本禮儀，並主動應用於日常生活當中。
- 8.能正確說出生活中常見文具的閩南語名稱，並進行語詞運用。
- 9.能以正確的閩南語文來表達自己的想法，並達到和別人溝通的目的。
- 10.能養成主動維護環境整潔、愛物惜物的好習慣。
- 11.能正確使用閩南語說出日常生活中常見動物的名稱。
- 12.能正確使用閩南語文來表達，並主動和人以閩南語文溝通。
- 13.能懂得欣賞課文裡各種動物的閩南語名稱，並養成愛護動物的習慣。
- 14.能正確使用閩南語說出一~十這些數字，並正確了解其代表的數量意義。
- 15.能正確書寫漢字數字一~十。
- 16.能正確使用閩南語文來表達數字意義，並正確運用於日常生活中。
- 17.能使用閩南語和同學共同討論解決問題，並樂於共同完成任務。
- 18.能使用閩南語正確念唱傳統念謠〈一放雞〉，並了解念謠的內容及意義。
- 19.能正確說出數字的閩南語說法，並運用於日常生活當中。
- 20.能聽辨數字一~十的白話音和文讀音的差異，並正確念誦。
- 21.能拋接沙包，並做出拍胸、拍手、摸鼻、拉耳等動作，並從遊戲得到學習的樂趣。
- 22.能邊念邊玩並與他人合作進行競賽，並養成競賽時勝不驕敗不餒的精神。
- 23.能了解〈舊曆過年〉的內容意義，並懂得珍惜有意義的民俗活動。
- 24.能正確使用閩南語念唱〈舊曆過年〉，並做念謠律動，激發喜愛閩南語念謠的學習興趣。
- 25.能認識農曆過年的傳統習俗，並和家人一起分享年節的樂趣。
- 26.能聽懂並會正確使用閩南語與人分享臺灣本土的過年傳說「沉地」。

三、本學期課程架構：



四、教學統整計畫表

週次	起訖日期	主題	單元名稱	學習重點		核心素養	學習目標	教學內容	教學節數	教學準備	評量規準	融入議題	與其他領域／科目的連結
				學習表現	學習內容								
一	8/30-9/3	一、禮貌的囡仔	1.心肝仔囡	1-I-3 能聽懂所學的閩南語文課文主題、內容並掌握重點。 2-I-3 能正確朗讀所學的閩南語課文。 3-I-1 能建立樂意閱讀閩南語文語句和短文的興趣。	Aa- I-1 文字認讀。 Ba- I-2 親屬稱謂。 Bg- I-2 口語表達。	閩-E-B1 具備理解與使用閩南語文的基本能力,並能從事表達、溝通,以運用於家庭、學校、社區生活之中。	1.能正確使用閩南語朗誦課文,並認讀課文中的重要語詞。 2.能正確使用閩南語說出親屬稱謂,並主動應用於日常生活中。 3.能正確而且主動的使用閩南語介紹自己的家人的稱謂。	一、禮貌的囡仔 1.心肝仔囡 一、引起動機 1.搭配教學電子書或掃描 QRcode, 播放「看卡通學閩南語」動畫,讓學生欣賞。 2.看完動畫,老師引導學生用閩南語回答「激頭殼」的問題,帶出本課主題:「稱呼」,並藉此進入課文教學。 二、發展活動 (一)活動一:課文認讀 1.老師領讀,學生跟讀,學生的手指頭隨老師的念誦指到對應的字。也可播放 CD1 或教學電子書,帶領學生聆聽、朗讀課文。 2. 老師可請學生將課文中,含有鼻韻母的字「肝、囡、驚、病」圈起來,告訴學生念誦時要注意其發音。 3.學生兩兩分組認讀課文,老師行間指導。 4.交付任務:學生四~五位分組,找出不了解意義的字詞,引導學生討論,老師再從旁提示或修正。(老師可視班上學生的學習狀況,調整分組的組數) 5.透過交付任務後,老師再進行課文內容講解,可強化學生學習印象。 6.句型練習:老師說明本課句型「(啥物人)共(啥物人/物件)當做寶」可參考「教學補給站」,讓學生做句型練習。 7.播放 CD1 或教學電子書,教導學生學唱本課歌曲。 8.歡樂動一動:老師進行課文律動教學。 (二)活動二:蜻蜓點水 1.老師將全班分數組,輪流出列,以組為單位圍成一個圓圈,一人雙手手心向上,一人雙手手心向下,一上一下間隔排列。 2.學生一邊念課文,一邊用手指輕點左右同學的手心,每念完一句,左右同學手心上下換方向,直到課文結束。 3.指導學生填寫自評表。	1	1.自評表 2.CD1 3.教學電子書	口語評量表 表演評量 遊戲評量	家庭教育 E3 察覺家庭中不同角色,並反思個人在家庭中扮演的角色。	生活課程綱要 1-I-1-2 探索並分享自己的成長會受到家庭、學校及社區文化的影響。

週次	起訖日期	主題	單元名稱	學習重點		核心素養	學習目標	教學內容	教學節數	教學準備	評量規準	融入議題	與其他領域／科目的連結
				學習表現	學習內容								
二一	9/4-9/10	一、禮貌的囡仔	1.心肝仔囡	1-I-1 能聽辨閩南語常用字詞的語音差異。 1-I-2 能聽懂日常生活中閩南語語句並掌握重點。 2-I-4 能主動使用閩南語與他人互動。	◎Ab- I-1 語詞運用。 ◎Ab- I-2 句型運用。 Ba- I-2 親屬稱謂。 Bb- I-1 家庭生活。 ◎Bg- I-2 口語表達。	閩-E-A1 具備認識閩南語文對個人生活的重要性，並能主動學習，進而建立學習閩南語文的能力。 閩-E-B1 具備理解與使用閩南語文的基本能力，並能從事表達、溝通，以運用於家庭、學校、社區生活之中。 閩-E-C2 具備運用閩南語文的溝通能力，珍愛自己、尊重別人，發揮團隊合作的精神。	1.能正確使用閩南語說出親屬稱謂，並主動應用於日常生活中。 2.能正確運用課程所學習的句型，並主動應用於日常生活中。 3.能正確而且主動的使用閩南語介紹自己的家人的稱謂。	一、禮貌的囡仔 1.心肝仔囡 (三)活動三：問題與討論 老師揭示問題，請學生舉手搶答，答對平時成績加分。 1.課文內底有講著啥物稱呼？ 2.對佢位會當看出爸母對囡兒的愛？ 3.老師要讓學生了解長輩關懷自己的心情，藉此鼓勵學生關懷自己的親人，並懂得尊長敬老。 (四)活動四：輕鬆學語詞 1.老師播放 CD1 或教學電子書或自行領讀「輕鬆學語詞」。 2.老師講解語詞，並指導學生正確發音。 3.老師將學生分數組，各組依序當小弟、小妹、阿姊、阿兄、阿媽、阿公、阿母、阿爸，輪流說出「我是○○」(各組的稱謂)，之後各組再互換角色。 4.語詞造句 5.語詞延伸 (五)活動五：啥物人欲去食喜酒？ 1.老師先說明「啥物人欲去食喜酒？」的意思，並讓學生練習說這句話。 2.將學生分組。請各組組員豎起食指，聽老師喊完「選組長」後，即將食指指向自己這組的其中一個人，被最多食指指到的那個人就是組長。 3.請各組自備一套課本附件的稱謂圖卡，放在組長的桌上。 4.全班學生一起問：「啥物人欲去食喜酒？」老師回答：「阿爸佢阿母欲去食喜酒。」(舉例)各組則趕緊找出阿爸、阿母這兩張圖卡，完成任務時由各組組長舉手示意，全組組員再一起用閩南語分別說出圖卡稱謂。舉手速度最快且回答正確的組別，可得到一分。 5.老師可更換稱謂和人數，也可更換組長，盡量讓每一位學生都有擔任組長的機會。 (六)活動六：語詞運用 1.老師範讀、領讀，再由全班一起念誦；也可播放 CD1 或教學電子書，帶領學生聆聽、念誦「語詞運用」。 2.讓學生練習句型(啥物人)上愛(做啥物)。 (七)活動七：講看覓 1.老師範讀、領讀，再由全班一起念誦；也可播放 CD1 或教學電子書，帶領學生聆聽、念誦「講看覓」。 2.讓學生參照「講看覓」句型：我是()，阮兜有()、()、()……佢我，介紹自己和家人。 3.發學習單。	1	1. CD1 2.教學電子書 3.自製字卡 4.學習單 5.稱謂圖卡	口語評量 聽力評量 態度評量	家庭教育 E3 察覺家庭中不同角色，並反思個人在家庭中扮演的角色。	生活課程綱要 1-I-1-2 探索並分享自己的成長會受到家庭、學校及社區文化的影響。

週次	起訖日期	主題	單元名稱	學習重點		核心素養	學習目標	教學內容	教學節數	教學準備	評量規準	融入議題	與其他領域／科目的連結
				學習表現	學習內容								
三	9/11 -9/17	一、禮貌的囡仔	1.心肝仔囡	1-I-1 能聽辨閩南語常用字詞的語音差異。 2-I-4 能主動使用閩南語與他人互動。	Aa-I-1 文字認讀。 Ab-I-1 語詞運用。 Ab-I-2 句型運用。 Ba-I-2 親屬稱謂。 Bb-I-1 家庭生活。 Bg-I-2 口語表達。	閩-E-A1 具備認識閩南語文對個人生活的重要性，並能主動學習，進而建立學習閩南語文的能力。 閩-E-B1 具備理解與使用閩南語文的基本能力，並能從事表達、溝通，以運用於家庭、學校、社區生活之中。	1.能正確使用閩南語說出親屬稱謂，並主動應用於日常生活中。 2.能正確運用課程所學習的句型，並主動應用於日常生活中。 3.能正確而且主動的使用閩南語介紹自己的家人的稱謂。	一、禮貌的囡仔 1.心肝仔囡 (八)活動八：發表學習單 1.老師請學生拿出學習單，檢視學生完成狀況，並給予完成者獎勵。 2.鼓勵學生發表學習單內容，例如：阮阿爸叫做○○○、阮阿母叫做○○○、阮小妹叫做○○○……。 (九)活動九：做伙來練習 1.老師依據課本「做伙來練習」的內容，向學生說明活動方式。 2.本活動需運用前面「講看覓」和「語詞運用」學過的口語能力，因此老師可斟酌學生的學習情形，再複習一次，使分組練習時進行更順暢。 3.老師巡視各組練習情形，如果學生無法用閩南語說出家人的嗜好時，老師可直接提示，協助學生說出完整的句子。 (十)活動十：聽看覓 1.老師念題目或播放 CD1、教學電子書，請學生仔細聆聽。 2.請學生根據聽到的內容，將順序寫在課本上。 3.老師公布正確答案，然後進行講解。 4.老師隨機點選學生，讓他們用閩南語再說一次答案。 三、統整活動 1.老師選出八位同學。八人猜拳後，猜輸的人戴上眼罩（或以手帕遮眼）充當蒙眼人。 2.其他七位同學從本課的稱謂圖卡中任取一張放在胸前。 3.八個人圍成圓圈，由蒙眼人左邊的同學充當他的眼睛，輪流指著圓圈中的人，問蒙眼人：「這個人敢是你欲指定的？」直到蒙眼人點頭。 4.被指定的人要用閩南語對蒙眼人說出自己的稱謂，例：我是阿兄。 5.蒙眼人拿下眼罩，開始猜剛才被指到的人是誰。 6.猜到之後，蒙眼人可出題請被指定者回答，如：請用閩南語說出你的左右兩邊的親屬稱謂。 7.下一輪，由被指定的人當蒙眼人，其他遊戲成員可替換尚未參與遊戲的同學。	1	1.CD1 2.教學電子書 3.學習單 4.稱謂圖卡	作業評量 口語評量 聽力評量 態度評量	家庭教育 E3 察覺家庭中不同角色，並反思個人在家庭中扮演的角色。	生活課程綱要 1-I-1-2 探索並分享自己的成長會受到家庭、學校及社區文化的影響。

週次	起訖日期	主題	單元名稱	學習重點		核心素養	學習目標	教學內容	教學節數	教學準備	評量規準	融入議題	與其他領域／科目的連結
				學習表現	學習內容								
四	9/18 -9/24	一、禮貌的囡仔	2.來去讀冊	1-I-3 能聽懂所學的閩南語文課文主題、內容並掌握重點。 2-I-3 能正確朗讀所學的閩南語課文。 3-I-1 能建立樂意閱讀閩南語文語句和短文的興趣。	Aa-I-1 文字認讀。 Bb-I-2 學校生活。 Bg-I-1 生活應對。 Bg-I-2 口語表達。	閩-E-B1 具備理解與使用閩南語文的基本能力，並能從事表達、溝通，以運用於家庭、學校、社區生活之中。	1.能正確朗誦閩南語課文並認讀課文中的重要語詞。 2.能正確說出活中常見的禮貌用語，並學會替換語詞、加長語句。 3.能了解禮貌用語的適用情境，並主動應用於日常生活當中。 4.能學習待人接物的基本禮儀，並主動應用於日常生活當中。	一、禮貌的囡仔 2.來去讀冊 一、引起動機 1.搭配教學電子書或掃描 QRcode，播放「看卡通學閩南語」動畫，讓學生欣賞。 2.看完動畫，老師引導學生用閩南語回答「激頭殼」的問題，帶出本課主題：「禮貌用語」，並藉此進入課文教學。 二、發展活動 (一) 活動一：課文認讀 1.引導學生描述課文情境圖。 2.老師範讀、領讀，再由全班一起朗讀課文；也可播放 CD1 或教學電子書，帶領學生聆聽、朗讀課文。 3.老師講解課文內容及語詞。 4.老師說明本課句型「(哈物人) 欲去 (佗位)」可參考「教學補給站」，讓學生做句型練習。 5.播放 CD1 或教學電子書，教導學生學唱本課歌曲。 6.歡樂動一動：老師教導學生課文律動動作。 (二) 活動二：課文接力 1.老師準備一枝鉛筆當作接力棒。 2.從第一位學生開始念第一句課文，接著把鉛筆傳給下一位學生。第二位學生念第二句，第三位學生念第三句，第四位學生念第四句，第五位學生再念第一句，以此類推進行遊戲，直到全班同學玩過一輪。 3.遊戲結束後，老師可指定學生回答或請學生舉手搶答：「佇這個遊戲內底，恁有學著啥物禮貌用語？」 4 指導學生填寫自評表。	1	1.1 枝鉛筆 2.自評表 3.CD1 4.教學電子書	口語評量 態度評量	品德教育 E3 溝通合作 與和諧人際關係。	生活課程綱要 6-I-3-2 探究不同情境與場合中應有的禮儀，展現合宜的行為。

週次	起訖日期	主題	單元名稱	學習重點		核心素養	學習目標	教學內容	教學節數	教學準備	評量規準	融入議題	與其他領域／科目的連結
				學習表現	學習內容								
五	9/25 -10/ 1	一、禮貌的囡仔	2.來去讀冊	<p>1-I-1 能聽辨閩南語常用字詞的語音差異。</p> <p>1-I-2 能聽懂日常生活中閩南語語句並掌握重點。</p> <p>1-I-3 能聽懂所學的閩南語文課文主題、內容並掌握重點。</p> <p>1-I-4 能從聆聽中建立主動學習閩南語的興趣與習慣。</p> <p>2-I-1 能用閩南語簡單表達對他人的關懷與禮節。</p>	<p>◎Ab- I -1 語詞運用。</p> <p>Bb- I -2 學校生活。</p> <p>◎Bg- I -1 生活應對。</p> <p>◎Bg- I -2 口語表達。</p>	<p>閩-E-A2 具備使用閩南語文進行思考的能力，並用之於日常生活中，以有效處理相關問題。</p> <p>閩-E-B1 具備理解與使用閩南語文的基本能力，並能從事表達、溝通，以運用於家庭、學校、社區生活之中。</p>	<p>1.能正確朗誦閩南語課文並認讀課文中的重要語詞。</p> <p>2.能正確說出活中常見的禮貌用語，並學會替換語詞、加長語句。</p> <p>3.能了解禮貌用語的適用情境，並主動應用於日常生活當中。</p> <p>4.能學習待人接物的基本禮儀，並主動應用於日常生活當中。</p>	<p>一、禮貌的囡仔</p> <p>2.來去讀冊</p> <p>(三)活動三：問題與討論 老師揭示問題，引導學生分組討論，再推派代表根據課文中出現過的禮貌用語回答。例： 1.去學校上課，佇學校門口看著老師佢同學，愛共因講啥物？ 2 同學共我鬥相共，我會共伊講啥物？</p> <p>(四)活動四：輕鬆學語詞 1.老師範讀、領讀，再由全班一起念誦「輕鬆學語詞」；也可播放 CD1 或教學電子書，帶領學生聆聽、念誦語詞。 2.老師講解語詞，並指導學生正確發音。 3.老師可以讓學生互動，以排為單位，讓第一排當老師，第二排當學生，互相問好，其餘各排依此類推，玩過一輪再互換角色，藉此加深學生對禮貌用語的學習印象。 4.語詞造句。 5.語詞延伸。 (五)活動五：跟老師的小約定 老師可先用一張海報做成班級公約，再進行提問與口語練習： 1.透早看著老師佢同學愛講：勢早 2.上課開始愛共老師問好 (口令)師：倚予正 生：得人疼 師：行禮 生：老師好 3.下課愛共老師感謝 (口令)師：倚予正 生：得人疼 師：行禮 生：多謝老師(老師再會) 4.別人共你鬥相共，愛講：多謝、勞力 5.對不起別人的時陣愛講：失禮、歹勢</p> <p>(六)活動六：語詞運用 1.老師範讀、領讀，再由全班一起念誦；也可播放 CD1 或教學電子書，帶領學生聆聽、念誦「語詞運用」。 2.請學生依照「語詞運用」的形式，進行替換語詞及加長語句的練習，例如將課本語詞替換為：勢早、勞力、免客氣、歹勢。</p> <p>(七)活動七：講看覓 1. 老師範讀、領讀，再由全班一起念誦；也可播放 CD1 或教學電子書，帶領學生聆聽、念誦「講看覓」。 2.老師講解「講看覓」內容，再問學生日常生活中哪些狀況可以說這些話。 3.請學生依「講看覓」內容，兩兩練習對話。 4.老師可藉此告訴學生禮貌的重要，培養學生有禮貌的好習慣。 5.發下學習單。</p>	1	<p>1.CD1</p> <p>2.教學電子書</p> <p>3.一張海報</p> <p>4.學習單</p>	口語評量 態度評量 聽力評量 實作評量	品德教育 E3 溝通合作 與和諧人際關係。	生活課程綱要 6- I -3-2 探究不同情境與場合中應有的禮儀，展現合宜的行為。

週次	起訖日期	主題	單元名稱	學習重點		核心素養	學習目標	教學內容	教學節數	教學準備	評量規準	融入議題	與其他領域／科目的連結
				學習表現	學習內容								
六	10/2-10/8	一、禮貌的囡仔	2.來去讀冊	1-I-2 能聽懂日常生活中閩南語語句並掌握重點。 2-I-1 能用閩南語簡單表達對他人的關懷與禮節。 2-I-3 能正確朗讀所學的閩南語課文。 2-I-4 能主動使用閩南語與他人互動。	◎Bg-I-2 口語表達。	閩-E-A2 具備使用閩南語文進行思考的能力，並用之於日常生活中，以有效處理相關問題。 閩-E-B1 具備理解與使用閩南語文的基本能力，並能從事表達、溝通，以運用於家庭、學校、社區生活之中。 閩-E-C2 具備運用閩南語文的溝通能力，珍愛自己、尊重別人，發揮團隊合作的精神。	1.能正確朗誦閩南語課文並認讀課文中的重要語詞。 2.能正確說出活中常見的禮貌用語，並學會替換語詞、加長語句。 3.能了解禮貌用語的適用情境，並主動應用於日常生活當中。 4.能學習待人接物的基本禮儀，並主動應用於日常生活當中。	一、禮貌的囡仔 2.來去讀冊 (八)活動八：發表學習單 請學生拿出學習單，薦舉班上的「禮貌小天使」，並說出圖案的禮貌用語。 (九)活動九：做伙來練習 1.老師依據課本「做伙來練習」的內容，跟學生說明活動方式。 2.兩人一組，其中一人作答時，老師提醒另一人不要直接告訴他答案，讓他先自行尋找圖卡，除非他操作三次以上皆有困難，另一人再提示他。 3.老師可視學生能力，讓學生兩人一組輪流問與答，例如讓 1 號先提出其他生活情境，再讓 2 號回答。 (十)活動十：聽看覓 1.老師念題目或播放 CD1、教學電子書，請學生聆聽「聽看覓」。 2.請學生在課本上作答。 3.老師公布正確答案，然後進行講解。 三、統整活動 1.老師搭配教學電子書，播放「影音資源」影片讓學生欣賞，再問學生影片中有提到哪些禮貌用語？ 2.小組出任務：將學生分為三組，完成小組任務。 (1)老師先在三張空白卡片上寫上任務。 *任務一：念誦課文 要求：必須設計動作（不可和課文律動動作一樣） *任務二：演唱課文歌曲 要求：必須邊唱邊跳律動（也可自行設計動作） *任務三：說一個與禮貌用語有關的生活情境要求：以問答方式進行，一人提出生活情境，另一人回答 (2)各組派代表猜拳，猜贏者可優先選擇任務卡。 (3)各組依任務卡要求，彼此討論，如何完成任務。 (4)老師針對各組出任務情形做講評。	1	1.三張任務卡 2.CD1 3.教學電子書 4.學習單 5.圖卡 6.A4紙	口語評量 聽力評量 態度評量 實作評量	品德教育 品E3 溝通合作 與和諧人際關係。	生活課程綱要 6-I-3-2 探究不同情境與場合中應有的禮儀，展現合宜的行為。

週次	起訖日期	主題	單元名稱	學習重點		核心素養	學習目標	教學內容	教學節數	教學準備	評量規準	融入議題	與其他領域／科目的連結
				學習表現	學習內容								
七	10/9 -10/ 15	一、禮貌的囡仔	2.來去讀冊	1-I-2 能聽懂日常生活中閩南語語句並掌握重點。 1-I-4 能從聆聽中建立主動學習閩南語的興趣與習慣。 2-I-1 能用閩南語簡單表達對他人的關懷與禮節。 2-I-3 能正確朗讀所學的閩南語課文。 2-I-4 能主動使用閩南語與他人互動。	◎Ab- I-1 語詞運用。 Ba- I-2 親屬稱謂。 ◎Bg- I-2 口語表達。	閩-E-B1 具備理解與使用閩南語文的基本能力,並能從事表達、溝通,以運用於家庭、學校、社區生活之中。	1.能以正確的閩南語文來表達自己的想法,並達到和別人溝通的目的。 2.能養成主動維護環境整潔、愛物惜物的好習慣。 3.能認真畫生日卡片,並正確說出文具名稱。	一、禮貌的囡仔 2.來去讀冊 (十一)活動十一:複習一之1 1.播放 CD1 或教學電子書,讓學生聆聽「複習一之1」的內容。 2.利用「複習一之1」的圖片,引導學生自由回答: (1)美芳的家裡有哪些成員? (2)「複習一之1」答案是什麼?說說看。 3.藉此幫助學生複習家中成員的講法,老師可隨機抽問學生:現在和你住在一起的家人有哪些?你是怎麼稱呼家中成員?總共有幾個人?大人有幾位?小孩有幾位?並鼓勵學生:如果手機有家人照片,可與大家分享並介紹。老師也可用照片介紹自己的家人,與學生互動。 (十二)活動十二:複習一之2 1.老師先問學生第一、二課學過哪些語詞或句子,請學生發表。 2.老師再播放 CD1 或教學電子書,請學生聆聽後在課本上作答。 3.老師可先教導學生「祝你生日快樂」的念法,再徵求自願的學生或由老師直接點名,請學生就「生日禮物」的情境內容,上臺做對話練習。 舉例:男孩手拿禮物,然後用閩南語對女孩說:「這個禮物送你,祝你生日快樂!」女孩回答:「多謝!」 (十三)活動十三:看圖聽故事 1.老師可先請學生說一說課本連環漫畫圖中的人事物,再播放 CD1 或教學電子書,讓學生聆聽「看圖聽故事」。 2.老師講解故事內容,再播放教學電子書,老師可依學生程度及教學需求,切換影片的國、臺語字幕或關閉字幕。 3.老師可針對故事裡的語詞做解釋,然後鼓勵學生試著看圖說故事。 4.老師可就指導語進行提問: (1)這家伙仔去揣啥物人? (2)囡有做啥物代誌? 三、統整活動 1.老師重點式複習本單元所學。 2.老師搭配教學電子書,播放「情境對話教學」影片讓學生觀賞。鼓勵學生使用閩南語描述影片中的情節,留意當中提到了哪些親屬稱謂?	1	1.CD1 2.教學電子書 3.圖卡	聽力評量 口語評量 遊戲評量 態度評量	品德教育 E1 良好生活習慣與德行。 E2 自尊尊人與自愛愛人。	生活課程綱要 6-I-3-2 探究不同情境與場合中應有的禮儀,展現合宜的行為。

週次	起訖日期	主題	單元名稱	學習重點		核心素養	學習目標	教學內容	教學節數	教學準備	評量規準	融入議題	與其他領域／科目的連結
				學習表現	學習內容								
八	10/16-10/22	二、我的鉛筆盒仔	3.鉛筆	1-I-3 能聽懂所學的閩南語文課文主題、內容並掌握重點。 2-I-3 能正確朗讀所學的閩南語課文。 3-I-1 能建立樂意閱讀閩南語文語句和短文的興趣。	Aa-I-1 文字認讀。 Bg-I-2 口語表達。	閩-E-B1 具備理解與使用閩南語文的基本能力，並能從事表達、溝通，以運用於家庭、學校、社區生活之中。	1.能正確朗讀閩南語課文並認讀課文中的重要語詞。 2.能以正確的閩南語文來表達自己的想法，並達到和別人溝通的目的。 3.能養成主動維護環境整潔、愛物惜物的好習慣。	二、我的鉛筆盒仔 3.鉛筆 一、引起動機 1.搭配教學電子書或掃描 QRcode，播放「看卡通學閩南語」動畫，讓學生欣賞。 2.看完動畫，老師引導學生用閩南語回答「激頭殼」的問題，帶出本課主題：「文具」，並藉此進入課文教學。 二、發展活動 (一)活動一：課文認讀 1.全班一起念：「坐予正，得人疼；坐歪歪，足無乖。手指頭仔指課本，那看那讀上蓋準。」然後由老師領讀課文，學生跟讀，學生的手指頭隨老師的念誦指到對應的字。也可播放 CD1 或教學電子書，帶領學生聆聽、朗讀課文。 2.老師講解課文內容及語詞。 3.句型練習：老師說明本課句型「我有幾若（量詞）（啥物物件）」可參考「教學補給站」，讓學生做句型練習。 4.播放 CD1 或教學電子書，教導學生學唱本課歌曲。 5.歡樂動一動 (1)老師進行課文律動教學。 (2)學生人數做適當分組，各組依序上臺表演律動，老師視各組表現給予獎勵。 (二)活動二：課文接力 1.將學生分為甲乙兩組。 2.甲組先念每句的前四字，乙組接念後三字。然後兩組再交換念誦。老師也可隨機點選學生，讓他們輪流接念課文句子（每人念一句），並適時指導其發音。 3.遊戲結束後，老師拿出一樣文具，問：「這號做啥物？」學生搶答：「這號做『文具名稱』。」 4.指導學生填寫自評表。	1	1.自評表 2.CD1 3.教學電子書	口語評量表 表演評量表 遊戲評量表 態度評量	品德教育 E1 良好生活習慣與德行。	生活課程綱要 2-I-1-4 依照事物、生物及環境的特徵或屬性進行歸類。

週次	起訖日期	主題	單元名稱	學習重點		核心素養	學習目標	教學內容	教學節數	教學準備	評量規準	融入議題	與其他領域／科目的連結
				學習表現	學習內容								
九	10/23-10/29	二、我的鉛筆盒仔	3.鉛筆	1-I-1 能聽辨閩南語常用字詞的語音差異。 1-I-2 能聽懂日常生活中閩南語語句並掌握重點。 1-I-4 能從聆聽中建立主動學習閩南語的興趣與習慣。 2-I-1 能用閩南語簡單表達對他人的關懷與禮節。 2-I-2 能初步運用閩南語表達感受、情緒與需求。 2-I-4 能主動使用閩南語與他人互動。	◎Ab- I-1 語詞運用。 Bb- I-2 學校生活。 ◎Bg- I-2 口語表達。	閩-E-A1 具備認識閩南語文對個人生活的重要性，並能主動學習，進而建立學習閩南語文的能力。 閩-E-B1 具備理解與使用閩南語文的基本能力，並能從事表達、溝通，以運用於家庭、學校、社區生活之中。	1.能正確朗讀閩南語課文並認識課文中的重要語詞。 2.能正確說出生活中常見文具的閩南語名稱，並進行語詞運用。 3.能以正確的閩南語文來表達自己的想法，並達到和別人溝通的目的。 4.能養成主動維護環境整潔、愛物惜物的好習慣。	二、我的鉛筆盒仔 3.鉛筆 (三)活動三：想一想 老師揭示問題，請學生舉手回答，答對平時成績加分。 1.課文內底有講著啥物文具？ 2.鉛筆會當做啥物？ (四)活動四：輕鬆學語詞 1.老師播放 CD1 或教學電子書或自行領讀「輕鬆學語詞」。 2.老師講解語詞，並指導學生正確發音。 3.老師引導學生討論，在什麼情況下會使用這些文具？例： (1) 恁佇啥物時陣會用著尺？ (2) 恁佇啥物時陣會用著彩色筆？ 4.請學生利用課本附件的文具圖卡，兩人一組，面對面，互相出題回答。(將圖卡一張一張撕下疊好，像玩撲克牌一樣，隨機抽一張，看圖回答。) 5.語詞造句 6.語詞延伸 (五)活動五：老師講 請學生利用課本附件的文具圖卡，聽到「老師講」三個字，就要照指令做。 例如： 1.老師講：鉛筆提出來。→學生把「鉛筆」圖卡拿出來。 2.老師講：共「鉸刀」佢「蠟筆」罔桌頂。→學生把「剪刀」和「蠟筆」圖卡放在桌上。 (六)活動六：語詞運用 1.老師播放 CD1 或教學電子書或自行領讀「語詞運用」。 2.採分組方式，引導學生進行「語詞運用」。 (七)活動七：講看覓 1.播放 CD1 或教學電子書，帶領學生聆聽、念誦「講看覓」。 2.老師講解「講看覓」內容，藉此告訴學生當接受別人的幫助時，要記得向對方道謝，培養學生有禮貌的好習慣。 3.請學生依「講看覓」內容，兩兩練習對話。 4.老師可引導學生分組討論，依照「講看覓」的形式，進行文具名稱或禮貌用語的替換。例： 阿娟：敢會當共你借尺？ 阿勇：好啊，尺借你。 阿娟：勞力。 阿勇：免客氣／免細膩。 5.老師可以指定學生或請各組推派代表上臺來做對話練習。 6.發學習單。	1	1.CD1 2.教學電子書 3.學習單 4.圖卡	口語評量	品德教育 E1 良好生活習慣與德行。	生活課程綱要 2-I-1-4 依照事物、生物及環境的特徵或屬性進行歸類。

週次	起訖日期	主題	單元名稱	學習重點		核心素養	學習目標	教學內容	教學節數	教學準備	評量規準	融入議題	與其他領域／科目的連結
				學習表現	學習內容								
十	10/30-11/5	二、我的鉛筆盒仔	3.鉛筆	1-I-2 能聽懂日常生活中閩南語語句並掌握重點。 2-I-4 能主動使用閩南語與他人互動。	◎Bg- I -2 口語表達。	閩-E-A1 具備認識閩南語文對個人生活的重要性，並能主動學習，進而建立學習閩南語文的能力。 閩-E-B1 具備理解與使用閩南語文的基本能力，並能從事表達、溝通，以運用於家庭、學校、社區生活之中。	1.能正確朗讀閩南語課文並認識課文中的重要語詞。 2.能正確說出生活中常見文具的閩南語名稱，並進行語詞運用。 3.能以正確的閩南語文來表達自己的想法，並達到和別人溝通的目的。 4.能養成主動維護環境整潔、愛物惜物的好習慣。	二、我的鉛筆盒仔 3.鉛筆 (八)活動八：發表學習單 老師告訴學生，請將作業內容轉念給全班同學聽，藉此讓學生複習本課語詞，並學習其他文具的閩南語說法。 (九)活動九：做伙來練習 1.老師依據課本「做伙來練習」的內容，跟學生說明活動方式。 2.老師巡視各組練習情形，如果學生鉛筆盒內的東西，有課本沒有提到的文具，老師可再補充介紹。例如：鉛筆心 (iân pit sim)、三角尺 (sann kak tshioh) 等。 3.老師可視學生能力與教學時間，再延伸活動，請學生互相介紹書包裡的文具用品。例如：苴板／苴枋 (tsū pán/ tsū pang, 墊板)、黏布 (liâm pò, 膠布、膠帶) 等。 (十)活動十：聽看覓 1.老師念題目或播放 CD1、教學電子書，請學生仔細聆聽。 2.請學生依聽到的內容，將貼紙貼在課本上。 3.老師公布正確答案，然後進行講解。 4.老師也可隨機點選學生，讓他們用閩南語再說一次答案。	1	1.CD1 2.教學電子書 3.學習單	作業評量 口語評量 遊戲評量 聽力評量	品德教育 E1 良好生活習慣與德行。	生活課程綱要 2-I-1-4 依照事物、生物及環境的特徵或屬性進行歸類。

週次	起訖日期	主題	單元名稱	學習重點		核心素養	學習目標	教學內容	教學節數	教學準備	評量規準	融入議題	與其他領域／科目的連結
				學習表現	學習內容								
十一	11/6-11/12	二、我的鉛筆盒仔	3.鉛筆	1-I-2 能聽懂日常生活中閩南語語句並掌握重點。 1-I-4 能從聆聽中建立主動學習閩南語的興趣與習慣。 2-I-1 能用閩南語簡單表達對他人的關懷與禮節。 2-I-4 能主動使用閩南語與他人互動。	◎Ab- I-1 語詞運用。 Bb- I-2 學校生活。 ◎Bg- I-2 口語表達。	閩-E-B1 具備理解與使用閩南語文的基本能力,並能從事表達、溝通,以運用於家庭、學校、社區生活之中。	1.能正確朗讀閩南語課文並認識課文中的重要語詞。 2.能以正確的閩南語文來表達自己的想法,並達到和別人溝通的目的。 3.能養成主動維護環境整潔、愛物惜物的好習慣。	二、我的鉛筆盒仔 3.鉛筆 (十一)活動十一:複習二 1.老師問學生本單元學會哪些語詞或句子,請學生用閩南語回答。 2.老師播放 CD1 或教學電子書,請學生聆聽後作答。 3.老師也可請學生把第一、三課的語詞圖卡放在桌上,再根據第 1~4 題的 CD 念誦內容,替換稱謂、文具或其他內容,請學生將聽到的稱謂和文具圖卡找出來並高舉至頭頂。舉例: (1) 第 1 題可改成「阿母共鉸刀提出來」、「阿姊共尺提出來」…… (2) 第 2 題可改成「阿母用刀仔割箱仔」、「阿公用尺量物件」…… (3) 第 3 題可改成「小妹共拊仔(拭仔)囿佇桌頂」、「小弟共彩色筆囿佇桌頂」…… (4) 第 4 題可改成「阿姊用鉸刀鉸物件」、「阿爸用拊仔拊寫毋著的字」…… 4.每練習完一題,請學生全句複誦一次。例如第 1 題,學生要說「阿母共鉸刀提出來」……。 5.可全班回答、老師指定回答,也可以讓學生互相練習。 (十二)活動十二:看圖聽故事 1.老師可先請學生說一說課本連環漫畫圖中的人事,再播放 CD1 或教學電子書,讓學生聆聽「看圖聽故事」。 2.老師講解故事內容,再播放教學電子書,老師可依學生程度及教學需求,切換影片的國、臺語字幕或關閉字幕。 3.老師可針對故事裡的語詞做解釋,然後鼓勵學生試著看圖說故事。 4.老師可針對故事情節提問,例: (1) 阿英借同學啥物文具? (2) 故事內底有講著啥物禮貌用語? 三、統整活動 1.老師播放本課電子書的「情境對話教學」影片讓學生觀賞,再問學生影片中有提到哪些文具及禮貌用語?	1	1.CD1 2.教學電子書 3.第一、三課的語詞圖卡	口語評量 聽力評量	家庭教育 E1 了解家庭的意義與功能。 家 E3 察覺家庭中不同角色,並反思個人在家庭中扮演的角色。 品德教育 E2 自尊尊人與自愛愛人。	生活課程綱要 2-I-1-4 依照事物、生物及環境的特徵或屬性進行歸類。

週次	起訖日期	主題	單元名稱	學習重點		核心素養	學習目標	教學內容	教學節數	教學準備	評量規準	融入議題	與其他領域／科目的連結
				學習表現	學習內容								
十二	11/13-11/19	三、古錐的動物	4.鳥仔	1-I-3 能聽懂所學的閩南語文課文主題、內容並掌握重點。 2-I-3 能正確朗讀所學的閩南語課文。 3-I-1 能建立樂意閱讀閩南語文語句和短文的興趣。	Aa-I-1 文字認讀。 Bg-I-2 口語表達。	閩-E-B1 具備理解與使用閩南語文的基本能力，並能從事表達、溝通，以運用於家庭、學校、社區生活之中。	1.能正確用閩南語朗讀課文，並能認讀課文中的重要語詞。 2.能正確使用閩南語說出日常生活中常見動物的名稱。 3.能正確使用閩南語文來表達，並主動和人以閩南語文溝通。 4.能懂得欣賞課文裡各種動物的閩南語名稱，並養成愛護動物的習慣。	三、古錐的動物 4.鳥仔 一、引起動機 1.搭配教學電子書或掃描 QRcode，播放「看卡通學閩南語」動畫，讓學生欣賞。 2.看完動畫，老師引導學生用閩南語回答「激頭殼」的問題，帶出本課主題：「動物」，並藉此進入課文教學。 二、發展活動 (一)活動一：課文認讀 1.老師請學生觀察課文情境圖，引導學生用閩南語說出「鳥仔」、「鳥仔岫」。 2.老師領讀，學生跟讀，學生的手指頭隨老師的念誦指到對應的字。也可播放 CD2 或教學電子書，帶領學生聆聽、朗讀課文。 3.老師進行課文內容講解。 4.學生兩兩分組認讀課文，老師行間指導。 5.老師說明本課句型「(啥物動物／人)咧(做啥物代誌)」可參考「教學補給站」，讓學生做句型練習。 6.播放 CD2 或教學電子書，教導學生學唱本課歌曲。 7.歡樂動一動 (1) 老師進行課文律動教學。 (2) 依學生人數做適當分組，各組依序上臺表演律動，老師視各組表現給予獎勵。 (二)活動二：抓手指頭 1.將學生分成若干小組進行遊戲，每組四~五人。 2.組內成員猜拳決定誰當鬼。 3.當鬼者伸出一手，掌心向下，其他人伸出食指抵住掌心。 4.大家輪流念課文，一人念一句(可由老師規定怎麼念)，念到最後一個字，當鬼者將掌心收合，其他人要快速收手，避免被鬼抓到。 5.被鬼抓到者，變成下一輪的鬼。 6.指導學生填寫自評表。	1	1.自評表 2.CD2 3.教學電子書	口語評量表 表演評量表 遊戲評量表 態度評量	環境教育 環E2 覺知生物生命的美與價值，關懷動、植物的生命。	生活課程綱要 1-I-4-1 透過對人或其他生物成長的探究，體會生命的價值並珍惜生命。

週次	起訖日期	主題	單元名稱	學習重點		核心素養	學習目標	教學內容	教學節數	教學準備	評量規準	融入議題	與其他領域／科目的連結
				學習表現	學習內容								
十三	11/20-11/26	三、古錐的動物	4.鳥仔	<p>1-I-1 能聽辨閩南語常用字詞的語音差異。</p> <p>1-I-2 能聽懂日常生活中閩南語語句並掌握重點。</p> <p>1-I-4 能從聆聽中建立主動學習閩南語的興趣與習慣。</p> <p>2-I-1 能用閩南語簡單表達對他人的關懷與禮節。</p> <p>2-I-4 能主動使用閩南語與他人互動。</p>	<p>◎Ab- I-1 語詞運用。</p> <p>◎Bg- I-2 口語表達。</p>	<p>閩-E-A1 具備認識閩南語文對個人生活的重要性，並能主動學習，進而建立學習閩南語文的能力。</p> <p>閩-E-B1 具備理解與使用閩南語文的基本能力，並能從事表達、溝通，以運用於家庭、學校、社區生活之中。</p>	<p>1.能正確用閩南語朗誦課文，並能認讀課文中的重要語詞。</p> <p>2.能正確使用閩南語說出日常生活中常見動物的名稱。</p> <p>3.能正確使用閩南語文來表達，並主動和人以閩南語文溝通。</p> <p>4.能懂得欣賞課文裡各種動物的閩南語名稱，並養成愛護動物的習慣。</p>	<p>三、古錐的動物</p> <p>4.鳥仔</p> <p>(三)活動三：想一想 老師揭示問題，請學生舉手搶答。</p> <p>1.課文內底有講著啥物動物？</p> <p>2.鳥仔仔佢位做岫？</p> <p>(四)活動四：輕鬆學語詞</p> <p>1.老師播放 CD2 或教學電子書或自行領讀「輕鬆學語詞」。</p> <p>2.老師講解語詞，並指導學生正確發音。</p> <p>3.語詞造句。</p> <p>4.請學生將課本附件的動物圖卡撕下疊好，兩人一組，面對面，互相抽圖卡並看圖回答。</p> <p>(五)活動五：角色扮演</p> <p>1.每個人挑一張自己喜愛的動物圖卡，放在胸前，扮演那種動物(學叫聲或動作)。</p> <p>2.隨機走動，遇見誰就跟誰打招呼。先自我介紹，並且聊天講一句話。例如：甲：你好，我是貓仔。乙：你好，我是鳥仔。</p> <p>3.每個人回座位換一張圖卡，換一種動物。同樣的玩法，換一種對話方式：直接叫對方的動物名稱，並且聊天講一句話。例如：甲：馬仔斫早。乙：膨鼠斫早。</p> <p>(六)活動六：語詞運用</p> <p>1.老師播放 CD2 或教學電子書或自行領讀「語詞運用」。</p> <p>2.讓學生進行替換語詞及加長語句的練習，例如將課本語詞替換為：雞、鴨、馬、猴、牛、豬。</p> <p>3.老師也可隨機抽取一張圖卡，讓學生搶答該圖卡語詞，並將該語詞帶入語詞運用加長語句，正確者給予獎勵。</p> <p>(七)活動七：講看覓</p> <p>1.老師播放 CD2 或教學電子書或自行領讀「講看覓」。</p> <p>2.老師講解內容，並請學生依「講看覓」內容，兩兩練習對話。</p> <p>3.兩人可輪流對調角色，並以不同的動物語詞回答。</p> <p>(八)活動八：臆謎猜</p> <p>1.老師播放 CD2 或教學電子書或自行領讀「臆謎猜」。</p> <p>2.老師講解謎題的意思後，請學生猜出謎底。公布正確解答，並解釋原因。</p> <p>3.發下學習單。</p>	1	<p>1.CD2</p> <p>2.教學電子書</p> <p>3.學習單</p> <p>4.圖卡</p>	口語評量 聽力評量 實作評量	環境教育 環E2 覺知 生物生命的美與價值、關懷 動、植物的生命。	生活課程綱要 1-I-4-1 透過對人或其他生物成長的探究，體會生命的價值並珍惜生命。

週次	起訖日期	主題	單元名稱	學習重點		核心素養	學習目標	教學內容	教學節數	教學準備	評量規準	融入議題	與其他領域／科目的連結
				學習表現	學習內容								
十四	11/27-12/3	三、古錐的動物	4.鳥仔	1-I-2 能聽懂日常生活中閩南語語句並掌握重點。 1-I-3 能聽懂所學的閩南語文課文主題、內容並掌握重點。 1-I-4 能從聆聽中建立主動學習閩南語的興趣與習慣。 2-I-4 能主動使用閩南語與他人互動。	◎Ab- I -1 語詞運用。 ◎Bg- I -2 口語表達。	閩-E-A1 具備認識閩南語文對個人生活的重要性，並能主動學習，進而建立學習閩南語文的能力。 閩-E-B1 具備理解與使用閩南語文的基本能力，並能從事表達、溝通，以運用於家庭、學校、社區生活之中。	1.能正確用閩南語朗誦課文，並能認讀課文中的重要語詞。 2.能正確使用閩南語說出日常生活中常見動物的名稱。 3.能正確使用閩南語文來表達，並主動和人以閩南語文溝通。 4.能懂得欣賞課文裡各種動物的閩南語名稱，並養成愛護動物的習慣。	三、古錐的動物 4.鳥仔 (九)活動九：發表學習單 1.請學生先念出學習單上的動物語詞，再發表自己最喜歡的動物。 2.老師與學生討論哪些是愛護動物的行為？哪些不是？藉此告訴學生要愛護動物，培養愛護動物的情操。 (十)活動十：做伙來練習 1.老師依據課本「做伙來練習」的內容，跟學生說明活動方式。 2.每一組活動結束的時間不同，老師可先訂第一次進行 3-5 分鐘，看誰的動物比較多就是贏家。 3.如果時間內學生已結束遊戲，可以再玩一次，分數累加。 4.老師可視學生能力，提高難度，例如講完語詞後，能再用語詞造句者，則再加一分。 5. 老師可視學生能力或教學時間，讓學生自製其他動物圖卡加入遊戲，使學生能學習更多動物的閩南語說法，並提升遊戲的挑戰性。 (十一)活動十一：聽看覓 1.老師念題目或播放 CD2 或教學電子書，請學生仔細聆聽。 2.請學生根據聽到的 CD 內容，在課本上作答。 3.老師公布正確答案，並請學生用閩南語說出答案。 4.老師也可利用第一課的稱謂圖卡和本課的動物圖卡，各抽取四張，用磁鐵張貼在黑板上。老師根據圖卡出題，徵選自願者上臺聆聽題目後，將答案連起來並說說看。上臺的同學可獲得老師獎勵。 三、統整活動 1.老師搭配教學電子書，播放「影音資源」影片讓學生欣賞，再問學生影片中有提到哪些動物？	1	1.CD2 2.教學電子書 3.第一~四課圖卡 4.磁鐵 5.學習單	作業評量 口語評量 遊戲評量 聽力評量	環境教育 環E2 覺知生物生命的美與價值，關懷動、植物的生命。	生活課程綱要 1-I-4-1 透過對人或其他生物成長的探究，體會生命的價值並珍惜生命。

週次	起訖日期	主題	單元名稱	學習重點		核心素養	學習目標	教學內容	教學節數	教學準備	評量規準	融入議題	與其他領域／科目的連結
				學習表現	學習內容								
十五	12/4 -12/ 10	三、古錐的動物	5.數字歌	1-I-3 能聽懂所學的閩南語文課文主題、內容並掌握重點。 1-I-4 能從聆聽中建立主動學習閩南語的興趣與習慣。 2-I-3 能正確朗讀所學的閩南語課文。 3-I-1 能建立樂意閱讀閩南語文語句和短文的興趣。	Aa-I-1 文字認讀。 Bb-I-3 數字運用。 Bg-I-2 口語表達。	閩-E-B1 具備理解與使用閩南語文的基本能力，並能從事表達、溝通，以運用於家庭、學校、社區生活之中。	1.能正確使用閩南語朗誦課文，並能認讀課文中的重要語詞。 2.能正確使用閩南語說出一~十這些數字，並正確了解其代表的數量意義。 3.能正確書寫漢字數字一~十。 4.能正確使用閩南語文來表達數字意義，並正確運用於日常生活中。	三、古錐的動物 5.數字歌 一、引起動機 1.搭配教學電子書或掃描 QRcode，播放「看卡通學閩南語」動畫，讓學生欣賞。 2.看完動畫，老師引導學生用閩南語回答「激頭殼」的問題，帶出本課主題：「數字」，並藉此進入課文教學。 二、發展活動 (一)活動一：課文認讀 1.老師領讀，學生跟讀，學生的手指頭隨老師的念誦指到對應的字。也可播放 CD2 或教學電子書，帶領學生聆聽、朗讀課文。 2.老師講解課文內容及語詞。 3.請學生特別注意發音： (1)「狗仔」、「雞仔」、「貓仔」的「狗」、「雞」、「貓」有變調。 (2)入聲韻尾「粒」念誦時要閉唇。 (3)「五」的聲母「g」要發音標準。 4.老師說明本課句型「(啥物動物／人)足愛(做啥物代誌)」可參考「教學補給站」，讓學生做句型練習。 5.播放 CD2 或教學電子書，教導學生學唱本課歌曲。 6.歡樂動一動 (1)老師進行課文律動教學。 (2)依學生人數做適當分組，各組依序上臺表演律動，老師視各組表現給予獎勵。 (二)活動二：數字認讀 1.請學生將課文中的數字「一、兩、三、四、五」圈起來。 2.配合課文朗讀，念到數字時，加上手指數數。或者邊念邊拍手，當念到「一」時，拍一下，念到「兩」時，拍兩下，以此類推。 3.老師用字卡「一、兩、三、四、五」，讓學生認念並用手指比數目。 4.指導學生回家練習數數一~五，並填寫自評表。	1	1.數字卡 2.自評表 3.CD2 4.教學電子書	口語評量表 表演評量表 態度評量	閱讀素養教育 閱 E11 低年級能在一般生活情境中，懂得運用本文習得的知識解決問題。	綜合活動課程綱要 2b-III-1 參與各項活動，適切表現自己在團體中的角色，協同合作達成共同目標。

週次	起訖日期	主題	單元名稱	學習重點		核心素養	學習目標	教學內容	教學節數	教學準備	評量規準	融入議題	與其他領域／科目的連結
				學習表現	學習內容								
十六	12/11-12/17	三、古錐的動物	5.數字歌	1-I-1 能聽辨閩南語常用字詞的語音差異。 1-I-2 能聽懂日常生活中閩南語語句並掌握重點。 1-I-3 能聽懂所學的閩南語文課文主題、內容並掌握重點。 1-I-4 能從聆聽中建立主動學習閩南語的興趣與習慣。 2-I-4 能主動使用閩南語與他人互動。 4-I-1 能認識閩南語文的文字書寫。	◎Ab- I-1 語詞運用。 ◎Bb- I-3 數字運用。 ◎Bg- I-2 口語表達。	閩-E-A2 具備使用閩南語文進行思考的能力,並用之於日常生活中,以有效處理相關問題。 閩-E-B1 具備理解與使用閩南語文的基本能力,並能從事表達、溝通,以運用於家庭、學校、社區生活之中。	1.能正確使用閩南語說出一~十這些數字,並正確了解其代表的數量意義。 2.能正確書寫漢字數字一~十。 3.能正確使用閩南語文來表達數字意義,並正確運用於日常生活中。	三、古錐的動物 5.數字歌 (三)活動三:問題與討論 老師揭示問題,請學生舉手搶答,答對平時成績加分。 1.課文內底有講著啥物數字? 2.課文內底有講著啥物動物?個咧做啥物代誌? (四)活動四:輕鬆學語詞 1.老師播放 CD2 或教學電子書或自行領讀「輕鬆學語詞」。 2.老師帶學生認讀數字一~十。老師用手指比一~十,不按順序出題,學生一起回答。 3.老師用圖卡隨機出題一~十,學生回答並用手指比出數目。 4.老師也可用分組互動的方式,讓學生用手指出題,不按順序,互相考一~十數字念法。若對方不會,請出題的小朋友或同組中會的小朋友當小老師教他。 (五)活動五:骰子樂 1.將學生分為四~六人一組。 2.各組輪流上臺,派一人擲 2 顆骰子,擲完後,全組一起數,並說出幾點。(答對該組得一分) 3.其他組拿出小白板,寫出漢字數字。(全組答對得一分) 4.換組上臺,規則相同。 (六)活動六:語詞運用 1.老師播放 CD2 或教學電子書或自行領讀「語詞運用」。 2.說明數字變調及領讀「一(隻)、兩(隻)、五(隻)、七(隻)」。 3.老師引導學生利用第四課學過的動物語詞,結合本課的數字語詞,進行語詞替換的練習。 (七)活動七:動物同樂會 1.老師準備本課數字卡和第四課的動物圖卡,將學生分成兩組。 2.老師拿嗶嗶槌敲擊數字(例:三)和動物圖卡(例:猴),兩組派出的代表便要舉手搶答說出「三隻猴」。回答正確者可得一分。 3.下一題兩組再派出新的代表搶答。 4.最後統計兩組得分,由分數較高的那組獲勝。 5.發下學習單。	1	1.CD2 2.教學電子書 3.2 顆骰子 4.數字圖卡 5.嗶嗶槌 6.學習單 7.小白板	口語評量 聽力評量 書寫評量	閱讀素養教育 閱 E11 低年級能在一般生活情境中,懂得運用本文習得的知識解決問題。	綜合活動課程綱要 2b-III-1 參與各項活動,適切表現自己在團體中的角色,協同合作達成共同目標。

週次	起訖日期	主題	單元名稱	學習重點		核心素養	學習目標	教學內容	教學節數	教學準備	評量規準	融入議題	與其他領域／科目的連結
				學習表現	學習內容								
十七	12/18-12/24	三、古錐的動物	5.數字歌	1-I-2 能聽懂日常生活中閩南語語句並掌握重點。 1-I-4 能從聆聽中建立主動學習閩南語的興趣與習慣。 2-I-4 能主動使用閩南語與他人互動。	◎Ab- I -1 語詞運用。 ◎Bb- I -3 數字運用。 ◎Bg- I -2 口語表達。	閩-E-A2 具備使用閩南語文進行思考的能力,並用之於日常生活中,以有效處理相關問題。 閩-E-B1 具備理解與使用閩南語文的基本能力,並能從事表達、溝通,以運用於家庭、學校、社區生活之中。	1.能正確使用閩南語朗誦課文,並能認讀課文中的重要語詞。 2.能正確使用閩南語說出一~十這些數字,並正確了解其代表的數量意義。 3.能正確書寫漢字數字一~十。 4.能正確使用閩南語文來表達數字意義,並正確運用於日常生活中。 5.能使用閩南語和同學共同討論解決問題,並樂於共同完成任務。	三、古錐的動物 5.數字歌 (八)活動八:發表學習單 老師檢視學生學習單完成情形,並隨機指派學生說出數字一~十。 (九)活動九:講看覓 1.老師範讀、領讀;也可播放 CD2 或教學電子書,帶領學生聆聽、念誦「講看覓」。 2.複習數字讀法:一、兩、三~十。 3.練習數字+量詞讀法:一隻、兩隻、三隻~十隻。 4.看圖數數(加量詞):一隻、兩隻~五隻,攏總有五隻鳥仔。老師可遞增量詞,引導學生說出「攏總有六隻(七隻~十隻)鳥仔」。 5.請學生打開鉛筆盒數一數,並舉手發表。老師提問: (1)「你的鉛筆盒仔內底有幾枝鉛筆?」 (2)「你的鉛筆盒仔內底有幾塊拊仔(拭仔)?」 (3)鼓勵並協助學生用完整句子回答。 7.二~四人一組,請學生跟自己的小組介紹自己的鉛筆盒,有幾枝鉛筆、幾塊橡皮擦、幾把尺……。 (十)活動十:做伙來練習 1.老師依據課本「做伙來練習」的內容,跟學生說明活動方式。 2.學生尋找物品的時間可由老師依據學生的能力及上課時間做調整,抽到數量少的組別會比較快完成,老師可提示提前完成的組別應儘快回到位置上,並安靜等候。 3.抽到數量多的組別,若自己物品湊不到該數量,可以向其他同學募集物品。 4.老師可以限縮尋找物品的範圍,例如:限書包裡的東西,限上課時間會用到的東西……,依學生秩序的狀況,逐步開放到教室裡的所有東西。 5.本活動也可配合複習第三課教過的「文具」。 6.當學生無法用閩南語說出找到的物品時,老師應適時補充,並鼓勵學生複述。 (十一)活動十一:聽看覓 1.老師念題目或播放 CD2 或教學電子書,請學生仔細聆聽。 2.請學生根據聽到的 CD 內容,在課本上作答。 3.老師巡視學生作答情形,並鼓勵學生發表。	1	1.CD2 2.教學電子書 3.數字卡 4.學習單	作業評量 口語評量 聽力評量 實作評量	閱讀素養教育 閱 E11 低年級能在一般生活情境中,懂得運用本文習得的知識解決問題。	綜合活動課程綱要 2b-III-1 參與各項活動,適切表現自己在團體中的角色,協同合作達成共同目標。

週次	起訖日期	主題	單元名稱	學習重點		核心素養	學習目標	教學內容	教學節數	教學準備	評量規準	融入議題	與其他領域／科目的連結
				學習表現	學習內容								
十八	12/25-12/31	三、古錐的動物	5.數字歌	1-I-2 能聽懂日常生活中閩南語語句並掌握重點。 2-I-3 能正確朗讀所學的閩南語課文。 2-I-4 能主動使用閩南語與他人互動。 4-I-1 能認識閩南語文的文字書寫。	◎Bb- I -3 數字運用。 ◎Bg- I -2 口語表達。	閩-E-B1 具備理解與使用閩南語文的基本能力,並能從事表達、溝通,以運用於家庭、學校、社區生活之中。 閩-E-C2 具備運用閩南語文的溝通能力,珍愛自己、尊重別人,發揮團隊合作的精神。	1.能正確使用閩南語朗誦課文,並能認讀課文中的重要語詞。 2.能正確使用閩南語說出一~十這些數字,並正確了解其代表的數量意義。 3.能正確書寫漢字數字一~十。 4.能正確使用閩南語文來表達數字意義,並正確運用於日常生活中。 5.能使用閩南語和同學共同討論解決問題,並樂於共同完成任務。	三、古錐的動物 5.數字歌 (十二)活動十二:複習三 1.老師先利用第四、五課語詞圖卡,讓學生複習第四、五課所學語詞。再播放 CD2 或教學電子書,請學生聆聽後作答,並說說看。 2.老師也可準備第五課數字卡和第三課的文具圖卡,進行遊戲,強化學習成效: (1)各組輪流到臺前,派一人分別從兩個盒子中抽兩張圖卡,一張是數字,一張是圖案。 (2)抽完後,組員一起用閩南語回答。例如:抽出一張「三」和一張「鉛筆」,就說「三枝鉛筆」。(答對該組得一分) (3)其他各組依照題目蒐集物品,放在桌上。全組一起數「一枝、兩枝、三枝,三枝鉛筆」。(答對該組得一分) (4)最後統計得分,得分最高的組別獲得優勝。 (十三)活動十三:看圖聽故事 1.老師可先請學生說一說課本連環漫畫圖中的人事物,再播放 CD2 或教學電子書,讓學生聆聽「看圖聽故事」。 2.老師講解故事內容,再播放教學電子書,老師可依學生程度及教需求,切換影片的國、臺語字幕或關閉字幕。 3.老師可針對故事裡的語詞做解釋,然後再鼓勵學生試著看圖說故事。 4. 老師可就指導語進行提問: (1)龜佻兔欲去佻位要? (2)佻有遇著啥物動物? (十四)活動十四:做伙來複習 將學生分成四組,各組派代表猜拳決定先後次序,然後利用課本附件進行遊戲,由老師當裁判。 三、統整活動 1. 老師搭配教學電子書,播放「影音資源」影片讓學生欣賞,再請學生簡述影片內容。 2. 交代學生下節課每人準備三粒沙包,上課時會用到。	1	1. CD2 2.教學電子書 3.第三~五課語詞圖卡 4.兩個盒子	口語評量 書寫評量 聽力評量 實作評量	閱讀素養教育 閱 E11 低年級能在一般生活情境中,懂得運用本文習得的知識解決問題。	綜合活動課程綱要 2b-III-1 參與各項活動,適切表現自己在團體中的角色,協同合作達成共同目標。

週次	起訖日期	主題	單元名稱	學習重點		核心素養	學習目標	教學內容	教學節數	教學準備	評量規準	融入議題	與其他領域／科目的連結
				學習表現	學習內容								
十九	1/1-1/7	傳統念謠	一放雞	<p>1-I-1 能聽辨閩南語常用字詞的語音差異。</p> <p>1-I-3 能聽懂所學的閩南語文課文主題、內容並掌握重點。</p> <p>1-I-4 能從聆聽中建立主動學習閩南語的興趣與習慣。</p> <p>2-I-3 能正確朗讀所學的閩南語課文。</p> <p>2-I-4 能主動使用閩南語與他人互動。</p> <p>3-I-1 能建立樂意閱讀閩南語文語句和短文的興趣。</p>	<p>Aa-I-1 文字認讀。</p> <p>Ac-I-1 兒歌念謠。</p> <p>◎Bb-I-3 數字運用。</p> <p>◎Bg-I-2 口語表達。</p>	<p>閩-E-A1 具備認識閩南語文對個人生活的重要性，並能主動學習，進而建立學習閩南語文的能力。</p> <p>閩-E-B1 具備理解與使用閩南語文的基本能力，並能從事表達、溝通，以運用於家庭、學校、社區生活之中。</p> <p>閩-E-C2 具備運用閩南語文的溝通能力，珍愛自己、尊重別人，發揮團隊合作的精神。</p>	<p>1.能使用閩南語正確念唱傳統念謠〈一放雞〉，並了解念謠的內容及意義。</p> <p>2.能正確說出數字的閩南語說法，並運用於日常生活當中。</p> <p>3.能聽辨數字一~十的白話音和文讀音的差異，並正確念誦。</p> <p>4.能拋接沙包，並做出拍胸、拍手、摸鼻、拉耳等動作，並從遊戲得到學習的樂趣。</p> <p>5.能邊念邊玩並與他人合作進行競賽，並養成競賽時勝不驕敗不餒的精神。</p>	<p>傳統唸謠~一放雞</p> <p>一、引起動機</p> <p>老師手裡拿著沙包，並請全班學生將沙包放在桌上。老師問學生：「恁敢有耍過拈子仔？」「恁敢知影拈子仔按怎耍？」請學生自由發表，再帶入課文。</p> <p>二、發展活動</p> <p>(一)活動一：課文認讀</p> <p>1.老師範讀、領讀，學生的手指頭隨老師的念誦指到對應的字。也可播放 CD2 或教學電子書，帶領學生聆聽、朗讀課文。</p> <p>2.老師進行課文內容講解。</p> <p>3.提醒學生：</p> <p>(1)「一 it」、「六 lāk」、「七 tshit」、「八 peh」、「十 tsáp」的人聲韻尾，要注意發音。</p> <p>(2)人聲韻尾「十 tsáp」念誦時要閉唇。</p> <p>(3)「五 gōo」的聲母「g」要發音標準。</p> <p>(4)「摸 giú」又念作 khiú。</p> <p>4.老師拿出第五課的數字卡複習「一」到「十」的念法（白話音），並教導學生「一」到「十」的文讀音，請學生跟著複誦。</p> <p>5.請學生找一找，說一說，整首念謠哪幾個數字念法不一樣？哪些是白話音？哪些是文讀音？</p> <p>6.依學生人數做適當分組，各組依序念讀課文直至精熟，老師適時指導發音。</p> <p>7.播放本課歌曲，老師帶領念唱。</p> <p>8.歡樂動一動：</p> <p>(1)老師進行課文律動教學。</p> <p>(2)將全班分成二~五組，每一組跳兩句課文，接著換下一組。</p> <p>(二)活動二：來玩沙包</p> <p>1.結合念謠「一放雞」，老師帶領學生拋接沙包，邊念邊做動作。</p> <p>2.每位學生先拿出一粒沙包，練習拋接動作。</p> <p>3.單粒沙包拋接熟練後，再拿出第二粒沙包，配合念謠邊念邊練習沙包的拋、接。</p> <p>4.等學生都熟悉「一放雞」的玩法後，老師將全班分組進行比賽。</p> <p>5.每一回合各組派一人進行比賽，動作錯誤或沙包先掉落者就輸了。</p> <p>三、統整活動</p> <p>1.請學生回家結合念謠，與家人比賽玩沙包，看誰玩得最好。</p>	1	<p>1.三粒沙包</p> <p>2.CD2</p> <p>3.第五課數字卡</p> <p>4.教學電子書</p>	<p>口語評量</p> <p>聽力評量</p> <p>表演評量</p> <p>態度評量</p>	<p>閱讀素養教育</p> <p>E14 喜歡與他人討論、分享自己閱讀的文本。</p>	<p>綜合活動課程綱要</p> <p>2b-II-2 參加團體活動，遵守紀律、重視榮譽感，並展現負責的態度。</p>

週次	起訖日期	主題	單元名稱	學習重點		核心素養	學習目標	教學內容	教學節數	教學準備	評量規準	融入議題	與其他領域／科目的連結
				學習表現	學習內容								
二十	1/8-1/14	歡喜來過節	舊曆過年	<p>1-I-2 能聽懂日常生活中閩南語語句並掌握重點。</p> <p>1-I-3 能聽懂所學的閩南語文課文主題、內容並掌握重點。</p> <p>1-I-4 能從聆聽中建立主動學習閩南語的興趣與習慣。</p> <p>2-I-3 能正確朗讀所學的閩南語課文。</p> <p>2-I-4 能主動使用閩南語與他人互動。</p> <p>3-I-1 能建立樂意閱讀閩南語文語句和短文的興趣。</p>	<p>Aa-I-1 文字認讀。</p> <p>◎Ac-I-2 生活故事。</p> <p>Bb-I-1 家庭生活。</p> <p>◎Bg-I-2 口語表達。</p>	閩-E-B1 具備理解與使用閩南語文的基本能力，並能從事表達、溝通，以運用於家庭、學校、社區生活之中。	<p>1.能了解〈舊曆過年〉的內容意義，並懂得珍惜有意義的民俗活動。</p> <p>2.能正確使用閩南語念唱〈舊曆過年〉，並做念謠律動，激發喜愛閩南語念謠的學習興趣。</p> <p>3.能認識農曆過年的傳統習俗，並和家人一起分享年節的樂趣。</p> <p>4.能聽懂並會正確使用閩南語與人分享臺灣本土的過年傳說「沉地」。</p>	<p>歡喜來過節~舊曆過年</p> <p>一、引起動機</p> <p>老師提問：「欲過年矣，逐家攏會無閒做啥物代誌？」引導學生回答出「大搨掃」答案。</p> <p>二、發展活動</p> <p>(一)活動一：課文認讀</p> <p>1.老師播放教學電子書圖庫之課文情境圖，問學生從圖上看到什麼？</p> <p>2.老師可指定學生發表意見或請學生舉手回答。</p> <p>3.老師領讀，學生跟讀。也可播放 CD2，帶領學生聆聽、朗讀課文。</p> <p>4.老師進行課文內容講解。</p> <p>5.參考備課用書「教學補給站」的語詞延伸，介紹「過年的風俗」：圍爐、貼春聯、分哲年錢、拜年，讓學生跟著複誦。</p> <p>6.老師揭示問題，請學生舉手搶答，答對平時成績加分。</p> <p>(1)「全家做伙食腥臊」是過年的佻一種風俗？</p> <p>(2)課文內底有講著啥物過年的風俗？</p> <p>7.播放教學 CD2，教導學生學唱本課歌曲。</p> <p>8.歡樂動一動</p> <p>(1)老師進行課文律動教學。</p> <p>(2)依學生人數做適當分組，請各組學生依序上臺表演律動，老師視各組表現給予獎勵。</p>	1	<p>1.CD2</p> <p>2.教學電子書</p>	口語評量表 表演評量	多元文化教育 多 E1 了解自己的文化特質。	綜合活動課程綱要 3c-II-1 參與文化活動，體會文化與生活的關係，並認同與肯定自己的文化。

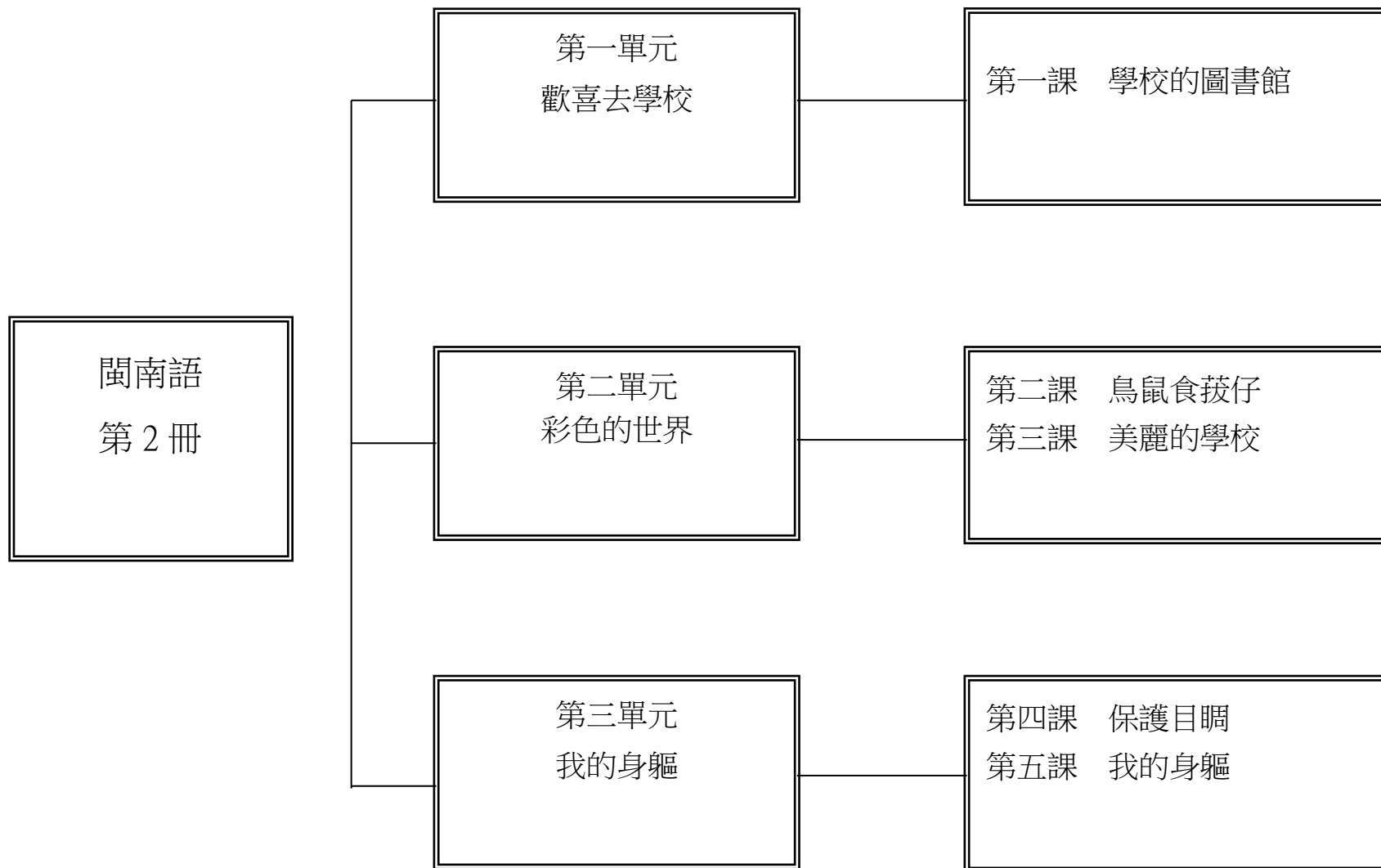
週次	起訖日期	主題	單元名稱	學習重點		核心素養	學習目標	教學內容	教學節數	教學準備	評量規準	融入議題	與其他領域／科目的連結
				學習表現	學習內容								
二十一	1/15-1/19	歡喜來過節	舊曆過年	1-I-2 能聽懂日常生活中閩南語語句並掌握重點。 1-I-3 能聽懂所學的閩南語文課文主題、內容並掌握重點。 1-I-4 能從聆聽中建立主動學習閩南語的興趣與習慣。 2-I-3 能正確朗讀所學的閩南語課文。 2-I-4 能主動使用閩南語與他人互動。	◎Ac- I -2 生活故事。 Bb- I -1 家庭生活。 ◎Bg- I -2 口語表達。	閩-E-A2 具備使用閩南語文進行思考的能力，並用之於日常生活中，以有效處理相關問題。 閩-E-B1 具備理解與使用閩南語文的基本能力，並能從事表達、溝通，以運用於家庭、學校、社區生活之中。	1.能了解〈舊曆過年〉的內容意義，並懂得珍惜有意義的民俗活動。 2.能正確使用閩南語念唱〈舊曆過年〉，並做念謠律動，激發喜愛閩南語念謠的學習興趣。 3.能認識農曆過年的傳統習俗，並和家人一起分享年節的樂趣。 4.能聽懂並會正確使用閩南語與人分享臺灣本土的過年傳說「沉地」。	歡喜來過節~舊曆過年 (二)活動二：換你念課文 老師先指定一名學生念課文。學生可在任何一個點停頓，並點名下一個人念。接棒念課文的人要立刻接念，不得重複上一個人念過的字。若有失誤便記醜一。一直接念下去，直到全班同學都被點名念過。老師可規定每個人最多只能被點名兩次。醜最多的學生，可以請全班擔任小老師，一起教他再念一次課文。 (三)活動三：過年風俗 1.老師可先指定或請自願的學生說一說課本連環漫畫圖的人事物，再播放 CD2 或教學電子書，讓學生聆聽「過年風俗」內容。 2.老師進行講解，亦可使用教學電子書，播放「過年風俗」動畫，可視學生程度自由切換國、臺字幕或關閉字幕。 (四)活動四：問題與討論 1.進行「故事分析」作答前，老師可就指導語及故事情節提問： (1) 是按怎玉皇大帝欲予臺灣沉落去海底？ (2) 「二四送神」的由來是啥物？ (3) 「拜祖先」恰「圍爐」的由來是啥物？ (五)活動五：故事分析 1.老師念題目或播放 CD2 或教學電子書，讓學生仔細聆聽。 2.請學生根據聽到的 CD 內容，在課本上作答。 3.老師巡視學生作答情形，並鼓勵學生發表。 三、統整活動 老師重點式複習本節課所學。	1	1.CD2 2.教學電子書	口語評量 聽力評量	多元文化教育 多 E1 了解自己的文化特質。	綜合活動課程綱要 3c-II-1 參與文化活動，體會文化與生活的關係，並認同與肯定自己的文化。

一、本領域每週學習節數(1)節

二、本學期學習目標：

- 1.能正確朗誦閩南語課文，並認讀課文中的重要語詞。
- 2.能正確使用閩南語說出學校場所名稱。
- 3.能正確運用課程所學習的句型，並主動應用於日常生活中。
- 4.能以正確的閩南語文來表達自己的想法，並達到和別人溝通的目的。
- 5.能正確說出生活中常見水果的閩南語名稱。
- 6.能正確使用閩南語文來表達，並主動和別人以閩南語文溝通。
- 7.能養成愛吃水果，惜物不浪費的好習慣。
- 8.能使用閩南語和同學共同討論解決問題，並樂於共同完成任務。
- 9.能正確使用閩南語說出五官名稱，並養成愛護五官的習慣。
- 10.能正確運用課程所學習的句型，並知道五官的功用。
- 11.能正確使用閩南語說出身體部位名稱，並知道愛護自己的身體。
- 12.能正確使用閩南語文和同學共同討論解決問題。
- 13.能正確使用閩南語念唱傳統念謠〈阿財天頂跋落來〉，並了解念謠的內容及意義。
- 14.能正確說出五官及身體部位的閩南語說法，並運用於日常生活當中。
- 15.能感受臺灣傳統念謠的趣味性。
- 16.能和同學共同討論，彼此分享想法，合作完成任務。

三、本學期課程架構：



四、教學統整計畫表

週次	起訖日期	主題	單元名稱	學習重點		核心素養	學習目標	教學內容	教學節數	教學準備	評量規準	重大議題	與其他領域／科目的連結
				學習表現	學習內容								
一	2/1 2-2 /18	一、歡喜去學校	1. 學校的圖書館	1-I-1 能聽辨閩南語常用字詞的語音差異。 1-I-2 能聽懂日常生活中閩南語語句並掌握重點。 1-I-3 能聽懂所學的閩南語文課文主題、內容並掌握重點。 1-I-4 能從聆聽中建立主動學習閩南語的興趣與習慣。 2-I-3 能正確朗讀所學的閩南語課文。 2-I-4 能主動使用閩南語與他人互動。 3-I-1 能建立樂意閱讀閩南語文語句和短文的興趣。	Aa- I-1 文字認讀。 ◎Ab- I-1 語詞運用。 ◎Ab- I-2 句型運用。 Bb- I-2 學校生活。 ◎Bg- I-2 口語表達。	閩-E-A2 具備使用閩南語文進行思考的能力，並用之於日常生活中，以有效處理相關問題。 閩-E-B1 具備理解與使用閩南語文的基本能力，並能從事表達、溝通，以運用於家庭、學校、社區生活之中。	1.能正確朗誦閩南語課文，並認讀課文中的重要語詞。 2.能正確運用課程所學習的句型，並主動應用於日常生活中。 3.能以正確的閩南語文來表達自己的想法，並達到和別人溝通的目的。	第一單元：歡喜去學校 第一課：學校的圖書館 一、引起動機 1.搭配教學電子書或掃描 QRcode，播放「看卡通學閩南語」動畫，讓學生欣賞。 2.看完動畫，老師引導學生用閩南語回答「激頭殼」的問題，帶出本課主題：「阮學校」，並藉此進入課文教學。 二、發展活動 (一) 活動一：課文認讀 1.老師可用人物、事件、地點來引導學生描述課文情境圖，可指定學生發表意見或請學生舉手回答。 2.老師領讀課文，學生跟讀，學生的手指頭隨老師的念誦指到對應的字。也可播放 CD1 或教學電子書，帶領學生聆聽、朗讀課文。 3.老師講解課文內容及語詞。 4.老師說明本課句型「(啥物人)佢(啥物人)欲(做啥物代誌)」，可參考備課用書 P15「教學補給站」，讓學生做句型練習。 5.播放 CD1 或教學電子書，教導學生學唱本課歌曲。 6.歡樂動一動 (二) 活動二：念課文 1.老師可依班級人數做適當分組，先徵求會念課文的同學念給大家聽，若念得好，就任命(委任)他為該組的小老師。 2.選出各組的小老師後，組員就分別念課文給小老師聽。 3.老師巡視各組練習情形，並適時指導學生正確發音。 4.請全班同學一起念誦課文一次，然後老師再提問：「課文內底有講著學校的啥物所在？」(課文中有提到學校的什麼地方?)請學生舉手搶答。 5.老師發下學習單。	1	1.自評表 2.CD1 3.教學電子書	口語評量表 表演評量	安全教育 安 E8 了解校園安全的意義。	生活課程綱要 2-I-1-1 運用感官觀察、辨認物體或生物的特徵，以及住家、校園、學校附近(社區、部落)等環境特色。

週次	起訖日期	主題	單元名稱	學習重點		核心素養	學習目標	教學內容	教學節數	教學準備	評量規準	重大議題	與其他領域／科目的連結
				學習表現	學習內容								
二	2/19-2/25	一、歡喜去學校	1. 學校的圖書館	<p>1-I-1 能聽辨閩南語常用字詞的語音差異。</p> <p>1-I-2 能聽懂日常生活中閩南語語句並掌握重點。</p> <p>1-I-3 能聽懂所學的閩南語文課文主題、內容並掌握重點。</p> <p>1-I-4 能從聆聽中建立主動學習閩南語的興趣與習慣。</p> <p>2-I-3 能正確朗讀所學的閩南語課文。</p> <p>2-I-4 能主動使用閩南語與他人互動。</p> <p>3-I-1 能建立樂意閱讀閩南語文語句和短文的興趣。</p>	<p>Aa-I-1 文字認讀。</p> <p>Ab-I-1 語詞運用。</p> <p>Ab-I-2 句型運用。</p> <p>Bb-I-2 學校生活。</p> <p>Bg-I-2 口語表達。</p>	<p>閩-E-A2 具備使用閩南語文進行思考的能力，並用之於日常生活中，以有效處理相關問題。</p> <p>閩-E-B1 具備理解與使用閩南語文的基本能力，並能從事表達、溝通，以運用於家庭、學校、社區生活之中。</p> <p>閩-E-C2 具備運用閩南語文的溝通能力，珍愛自己、尊重別人，發揮團隊合作的精神。</p>	<p>1.能正確使用閩南語說出學校場所名稱。</p> <p>2.能正確運用課程所學習的句型，並主動應用於日常生活中。</p> <p>3.能以正確的閩南語文來表達自己的想法，並達到和別人溝通的目的。</p>	<p>第一單元：歡喜去學校</p> <p>第一課：學校的圖書館</p> <p>(三)活動三：想一想</p> <p>老師詢問學生：「除了教室，咱學校閣有啥物所在？」(除了教室，我們學校還有什麼地方?)鼓勵學生舉手發表。</p> <p>(四)活動四：輕鬆學語詞</p> <p>1.老師播放 CD1 或教學電子書或自行領讀「輕鬆學語詞」。</p> <p>2.語詞造句</p> <p>(1)此為本書的補充內容。</p> <p>(2)播放 CD1 或教學電子書，請學生聆聽「語詞造句」。</p> <p>(3)老師帶領全班學生一起朗讀「語詞造句」。</p> <p>(4)鼓勵學生以閩南語進行語詞造句，如有困難，可請學生先用國語進行語詞造句，然後老師再教導其閩南語講法。</p> <p>3.參考本書 P21 補充教材「語詞運用」，介紹「學校其他的場所」、「和學校相關的人」的閩南語說法，並讓學生跟著複誦。</p> <p>(五)活動五：語詞運用</p> <p>1.老師播放 CD1 或教學電子書或自行領讀「語詞運用」。</p> <p>2.透過「我佇(學校場所)看著老師」的句型，讓學生進行替換語詞，例如將課本語詞替換為：健康中心、電腦教室、音樂教室、自然教室、教務處、輔導室、禮堂等，並說出完整的句子。</p> <p>3.老師可指定學生回答，或請各組推派代表回答。</p> <p>(六)活動六：校園巡禮</p> <p>1.以班級為單位，老師帶領學生參觀校園各場所，並逐一介紹各個場所的閩南語說法。</p> <p>2.老師須事先規劃路線，走到一個定點可停下來做簡單介紹。例如走到健康中心時，老師可告訴學生：身體受傷或不舒服的時候，可以到健康中心請校護阿姨幫忙擦藥或量體溫。</p>	1	1.CD1 2.教學電子書	口語評量 聽力評量 實作評量	安全教育 安 E8 了解校園安全的意義。	生活課程綱要 2-I-1-1 運用感官觀察、辨認物體或生物的特徵，以及住家、校園、學校附近(社區、部落)等環境特色。

週次	起訖日期	主題	單元名稱	學習重點		核心素養	學習目標	教學內容	教學節數	教學準備	評量規準	重大議題	與其他領域／科目的連結
				學習表現	學習內容								
三	2/26-3/4	一、歡喜去學校	1. 學校的圖書館	<p>1-I-1 能聽辨閩南語常用字詞的語音差異。</p> <p>1-I-2 能聽懂日常生活中閩南語語句並掌握重點。</p> <p>1-I-3 能聽懂所學的閩南語文課文主題、內容並掌握重點。</p> <p>1-I-4 能從聆聽中建立主動學習閩南語的興趣與習慣。</p> <p>2-I-3 能正確朗讀所學的閩南語課文。</p> <p>2-I-4 能主動使用閩南語與他人互動。</p> <p>3-I-1 能建立樂意閱讀閩南語文語句和短文的興趣。</p>	<p>Aa- I-1 文字認讀。</p> <p>◎Ab- I-1 語詞運用。</p> <p>◎Ab- I-2 句型運用。</p> <p>Bb- I-2 學校生活。</p> <p>◎Bg- I-2 口語表達。</p>	<p>閩-E-A2 具備使用閩南語文進行思考的能力，並用之於日常生活中，以有效處理相關問題。</p> <p>閩-E-B1 具備理解與使用閩南語文的基本能力，並能從事表達、溝通，以運用於家庭、學校、社區生活之中。</p> <p>閩-E-C2 具備運用閩南語文的溝通能力，珍愛自己、尊重別人，發揮團隊合作的精神。</p>	<p>1.能正確運用課程所學習的句型，並主動應用於日常生活中。</p> <p>2.能以正確的閩南語文來表達自己的想法，並達到和別人溝通的目的。</p>	<p>第一單元：歡喜去學校</p> <p>第一課：學校的圖書館</p> <p>(七)活動七：討論與分享</p> <p>1.經過上一節的校園巡禮後，老師可提問：「頂禮拜恁有參觀過學校的啥物所在？」(上星期你們有參觀過學校的什麼地方?)</p> <p>2.鼓勵學生直接用閩南語回答，如果有困難，先請學生用國語說說看，老師再教導其閩南語講法。</p> <p>(八)活動八：講看覓</p> <p>1.請學生翻開課本「講看覓」頁面，老師播放 CD1 或教學電子書，並帶領全班複誦。</p> <p>2.老師可讓學生依「講看覓」內容，兩兩練習對話。也可以指定學生上臺來做對話練習。</p> <p>(九)活動九：做伙來練習</p> <p>1.老師依據課本「做伙來練習」的內容，跟學生說明活動方式。</p> <p>2.兩人一組，其中一人作答時，老師提醒另一人不要直接告訴他答案，讓他先猜猜看，除非他猜三次以上都猜錯，另一人再提示他。</p> <p>3.老師可視學生能力，讓學生兩人一組輪流問與答，例如讓 1 號先介紹自己最喜歡的學校場所讓 2 號猜猜看。</p> <p>4.老師可先讓學生練習說句型：「我會去遐(做啥物)。遐是啥物所在?」「遐是___。」</p> <p>5.老師巡視各組練習情形，如果學生無法用閩南語說出完整的句子，老師可直接提示。</p> <p>(十)活動十：聽看覓</p> <p>1.老師先請學生說出各圖的閩南語，以利進行聽力測驗。</p> <p>2.老師跟學生說明「聽看覓」的操作方式：老師念題目或播放 CD1、教學電子書，請學生依聽到的內容，在課本上將正確的答案連起來。</p> <p>3.老師也可將本課書後圖卡用磁鐵固定在黑板上，徵求自願者上臺，由老師念題目(把「便所」、「電腦教室」替換成其他學校場所名稱)，學生依聽到的內容指出正確的圖卡，並複述</p>	1	<p>1.圖卡</p> <p>2.磁鐵</p> <p>3.學習單</p> <p>4.CD1</p> <p>5.教學電子書</p>	口語評量聽力評量	安全教育安 E8 了解校園安全的意義。	<p>生活課程綱要</p> <p>2-I-1-1 運用感官觀察、辨認物體或生物的特徵，以及住家、校園、學校附近(社區、部落)等環境特色。</p>

週次	起訖日期	主題	單元名稱	學習重點		核心素養	學習目標	教學內容	教學節數	教學準備	評量規準	重大議題	與其他領域／科目的連結
				學習表現	學習內容								
								<p>一次題目。上臺的同學可獲得老師獎勵。</p> <p>4.老師發下學習單。</p> <p>(十一) 活動十一：發表學習單 老師可在班上來回走動，檢視學生學習單完成情形，並隨機指派學生回答學習單上某一個關卡的題目。也可請自願的學生上臺發表。</p>					

週次	起訖日期	主題	單元名稱	學習重點		核心素養	學習目標	教學內容	教學節數	教學準備	評量規準	重大議題	與其他領域／科目的連結
				學習表現	學習內容								
四	3/5-3/11	一、歡喜去學校	1. 學校的圖書館	<p>1-I-1 能聽辨閩南語常用字詞的語音差異。</p> <p>1-I-2 能聽懂日常生活中閩南語語句並掌握重點。</p> <p>1-I-3 能聽懂所學的閩南語文課文主題、內容並掌握重點。</p> <p>1-I-4 能從聆聽中建立主動學習閩南語的興趣與習慣。</p> <p>2-I-3 能正確朗讀所學的閩南語課文。</p> <p>2-I-4 能主動使用閩南語與他人互動。</p> <p>3-I-1 能建立樂意閱讀閩南語文語句和短文的興趣。</p>	<p>Aa-I-1 文字認讀。</p> <p>Ab-I-1 語詞運用。</p> <p>Ab-I-2 句型運用。</p> <p>Bb-I-2 學校生活。</p> <p>Bg-I-2 口語表達。</p>	<p>閩-E-A2 具備使用閩南語文進行思考的能力，並用之於日常生活中，以有效處理相關問題。</p> <p>閩-E-B1 具備理解與使用閩南語文的基本能力，並能從事表達、溝通，以運用於家庭、學校、社區生活之中。</p> <p>閩-E-C2 具備運用閩南語文的溝通能力，珍愛自己、尊重別人，發揮團隊合作的精神。</p>	<p>1.能正確使用閩南語說出學校場所名稱。</p> <p>2.能以正確的閩南語文來表達自己的想法，並達到和別人溝通的目的。</p>	<p>第一單元：歡喜去學校</p> <p>第一課：學校的圖書館</p> <p>(十二) 活動十二：複習一</p> <p>1.老師配合複習一的頁面，播放 CD1 或教學電子書，請學生仔細聆聽。</p> <p>2.老師說明複習一的作答方式：在課本上把正確的答案圈起來。</p> <p>3.老師再次念誦題目，引導學生作答。</p> <p>4.老師檢查學生作答情形，並和學生一起討論正確答案與講法。</p> <p>5.老師可引導學生說出完整的句子。</p> <p>(十三) 活動十三：看圖聽故事</p> <p>1.老師可先請學生說一說課本連環漫畫圖中的人事物，再播放 CD1 或教學電子書，讓學生聆聽「看圖聽故事」。</p> <p>2.老師講解故事內容，再播放教學電子書，老師可依學生程度及教學需求，切換影片的國、臺語字幕或關閉字幕。</p> <p>3.老師可針對故事裡的語詞做解釋，然後再鼓勵學生試著看圖說故事。</p> <p>4.老師可就指導語進行提問。</p> <p>三、統整活動</p> <p>老師搭配教學電子書，播放「影音資源」影片讓學生觀賞，再問學生影片中有提到哪些學校場所？</p>	1	<p>1.學習單</p> <p>2.CD1</p> <p>3.教學電子書</p>	<p>口語評量</p> <p>聽力評量</p> <p>態度評量</p>	<p>安全教育</p> <p>安 E8 了解校園安全的意義。</p>	<p>生活課程綱要</p> <p>2-I-1-1 運用感官觀察、辨認物體或生物的特徵，以及住家、校園、學校附近（社區、部落）等環境特色。</p>

週次	起訖日期	主題	單元名稱	學習重點		核心素養	學習目標	教學內容	教學節數	教學準備	評量規準	重大議題	與其他領域／科目的連結
				學習表現	學習內容								
五	3/1 2-3 /18	二、彩色的世界	2. 鳥鼠食菝仔	<p>1-I-1 能聽辨閩南語常用字詞的語音差異。</p> <p>1-I-2 能聽懂日常生活中閩南語語句並掌握重點。</p> <p>1-I-3 能聽懂所學的閩南語文課文主題、內容並掌握重點。</p> <p>1-I-4 能從聆聽中建立主動學習閩南語的興趣與習慣。</p> <p>2-I-2 能初步運用閩南語表達感受、情緒與需求。</p> <p>2-I-3 能正確朗讀所學的閩南語課文。</p> <p>2-I-4 能主動使用閩南語與他人互動。</p> <p>3-I-1 能建立樂意閱讀閩南語文語句和短文的興趣。</p>	<p>Aa- I-1 文字認讀。</p> <p>◎Ab- I-1 語詞運用。</p> <p>◎Ab- I-2 句型運用。</p> <p>◎Bg- I-2 口語表達。</p>	<p>閩-E-A2 具備使用閩南語文進行思考的能力，並用之於日常生活中，以有效處理相關問題。</p> <p>閩-E-B1 具備理解與使用閩南語文的基本能力，並能從事表達、溝通，以運用於家庭、學校、社區生活之中。</p>	<p>1.能正確朗讀閩南語課文，並認讀課文中的重要語詞。</p>	<p>第二單元：彩色的世界</p> <p>第二課：鳥鼠食菝仔</p> <p>一、引起動機</p> <p>1.搭配教學電子書或掃描 QRcode，播放「看卡通學閩南語」動畫，讓學生欣賞。</p> <p>2.看完動畫，老師引導學生用閩南語回答「激頭殼」的問題，帶出本課主題：「果子」，並藉此進入課文教學。</p> <p>二、發展活動</p> <p>(一) 活動一：課文認讀</p> <p>1.老師領讀課文，學生跟讀，學生的手指頭隨老師的念誦指到對應的字。也可播放 CD1 或教學電子書，帶領學生聆聽、朗讀課文。</p> <p>2.老師講解課文內容及語詞後，可請學生述說本課大意。</p> <p>3.請學生特別注意發音：「半 puànn」念誦時要發鼻音。</p> <p>4.老師說明本課句型「對半暝（做啥物代誌）到透早」可參考「教學補給站」，讓學生做句型練習。(參考本書 P35)</p> <p>(1)老師先將例句寫在黑板上，讓學生跟著複誦。</p> <p>(2)老師也可在黑板寫上一些動詞，例如：做、寫、讀，引導學生仿照例句做動詞的替換。</p> <p>5.播放 CD1 或教學電子書，教導學生學唱本課歌曲。</p> <p>6.歡樂動一動</p> <p>(1)老師教導學生課文律動動作，請學生邊唱邊做律動。</p> <p>(2)老師可依班級人數做適當分組，請各組學生依序上臺表演律動。</p> <p>(3)也可鼓勵學生自編動作，或與組員共同創作。</p> <p>(二) 活動二：課文接力</p> <p>1.全班先將課文念過一次。</p> <p>2.老師再隨機點選學生念誦課文，該位同學可以隨意停在任何一個字，並且念出別人的名字，被點到名的人就必須馬上接念課文，不可重複念過的字，也不可漏掉。例如 A 同學念：「一陣鳥鼠仔，做伙 B。」B 同學要接著念：「咧食菝仔」。</p> <p>3.遇到有人不會念的，全班可以一起教他，並請他複述一次，然後繼續點名下一位同學。</p>	1	<p>1.一顆番石榴</p> <p>2.自評表</p> <p>3.CD1</p> <p>4.教學電子書</p>	<p>口語評量表</p> <p>表演評量</p> <p>遊戲評量</p>	<p>環境教育</p> <p>環 E7 覺知人類社會有糧食分配不均與貧富差異太大的問題。</p>	<p>生活課程綱要</p> <p>2-I-1-4 依照事物、生物及環境的特徵或屬性進行歸類。</p>

週次	起訖日期	主題	單元名稱	學習重點		核心素養	學習目標	教學內容	教學節數	教學準備	評量規準	重大議題	與其他領域／科目的連結
				學習表現	學習內容								
								4.老師規定被點名過兩次的同學就不能再點，念誦時音量要大，讓全班同學都聽得到。 5.遊戲結束後，老師再提問：「課文內底有講著啥物果子？」(課文中有提到什麼水果?)請學生舉手搶答或指定學生回答。 6.老師發下學習單。					

週次	起訖日期	主題	單元名稱	學習重點		核心素養	學習目標	教學內容	教學節數	教學準備	評量規準	重大議題	與其他領域／科目的連結	
				學習表現	學習內容									
六	3/19-3/25	二、彩色的世界	2. 鳥鼠食菝仔	<p>1-I-1 能聽辨閩南語常用字詞的語音差異。</p> <p>1-I-2 能聽懂日常生活中閩南語語句並掌握重點。</p> <p>1-I-3 能聽懂所學的閩南語文課文主題、內容並掌握重點。</p> <p>1-I-4 能從聆聽中建立主動學習閩南語的興趣與習慣。</p> <p>2-I-2 能初步運用閩南語表達感受、情緒與需求。</p> <p>2-I-3 能正確朗讀所學的閩南語課文。</p> <p>2-I-4 能主動使用閩南語與他人互動。</p> <p>3-I-1 能建立樂意閱讀閩南語文語句和短文的興趣。</p>	<p>Aa- I -1 文字認讀。</p> <p>◎Ab- I -1 語詞運用。</p> <p>◎Ab- I -2 句型運用。</p> <p>◎Bg- I -2 口語表達。</p>	閩-E-A2 具備使用閩南語文進行思考的能力，並用之於日常生活中，以有效處理相關問題。	閩-E-B1 具備理解與使用閩南語文的基本能力，並能從事表達、溝通，以運用於家庭、學校、社區生活之中。	<p>1.能正確說出生活中常見水果的閩南語名稱。</p> <p>2.能正確運用課程所學習的句型，並主動應用於日常生活中。</p> <p>3.能正確使用閩南語文來表達，並主動和別人以閩南語文溝通。</p> <p>4.能養成愛吃水果，惜物不浪費的好習慣。</p>	<p>第二單元：彩色的世界</p> <p>第二課：鳥鼠食菝仔</p> <p>(三)活動三：想一想</p> <p>老師揭示問題，請學生舉手回答，答對平時成績加分。</p> <p>1.課文內底有講著啥物動物？(課文中有提到什麼動物?)</p> <p>※答案：課文內底有講著一陣鳥鼠仔。(課文中有提到一群老鼠。)</p> <p>2. 咧食啥物？食偌久？(牠們在吃什麼？吃了多久?)</p> <p>※答案： 做伙咧食菝仔，對半暝食到透早。(牠們一起吃番石榴，從半夜吃到清晨。)</p> <p>3. 敢食有飽？(牠們有吃飽嗎?) ※答案： 逐家攏講無夠飽。(牠們大家都說沒吃飽。)</p> <p>(四)活動四：輕鬆學語詞</p> <p>1.老師徵求自願者用閩南語念出本課語詞，如果發音不正確，老師再指導學生正確發音。</p> <p>2.老師播放CD1或教學電子書或自行領讀「輕鬆學語詞」。</p> <p>3.語詞造句</p> <p>(1)此為本書的補充內容。</p> <p>(2)播放CD1或教學電子書，請學生聆聽「語詞造句」。</p> <p>(3)老師帶領全班學生一起朗讀「語詞造句」。</p> <p>(4)鼓勵學生以閩南語進行語詞造句，如有困難，可請學生先用國語進行語詞造句，然後老師再教導其閩南語講法。</p> <p>4.語詞延伸</p> <p>(1)老師可引導學生說出其他水果的閩南語名稱，再做補充說明或修正。</p> <p>(2)老師也可參考本書P37「教學補給站」的語詞延伸，教導學生其他水果的閩南語說法。</p> <p>5.語詞分類</p> <p>(1)老師隨機請數名學生上臺書寫課程及教學補給站補充的水果語詞。</p> <p>(2)將學生分組，請各組觀察黑板語詞，思考水果的各種特性(如：顏色、形狀、味道、口感、有沒有籽、食用時是否要剝皮等)進行語詞分類，並寫下分類原則。</p> <p>(3)各組輪流上臺發表分類原則，並舉例說出水果語詞，老師視</p>	1	1.學習單 2.圖卡 3.CD1 4.教學電子書	口語評量表 表演評量表 遊戲評量	環境教育 環 E7 覺知人類社會有糧食分配不均與貧富差異太大的問題。	生活課程綱要 2-I-1-4 依照事物、生物及環境的特徵或屬性進行歸類。

週次	起訖日期	主題	單元名稱	學習重點		核心素養	學習目標	教學內容	教學節數	教學準備	評量規準	重大議題	與其他領域／科目的連結	
				學習表現	學習內容									
								<p>情況酌予各組獎勵。</p> <p>(五) 活動五：食果子</p> <ol style="list-style-type: none"> 1.將學生分成3-5組，每組選擇一樣水果（水果名稱不能重複），按照蘿蔔蹲的方式進行遊戲。 2.猜拳決定哪一組先開始。遊戲進行時，該組須喊口訣並做動作，例如：「食○○，食○○，○○食了無夠飽，閣欲食xx。」 ○○為該組代表的水果，xx為指定下一組做動作的水果。 3.隨著活動的進行，節奏可以逐漸加快。 4.出錯最多的組別，須念誦一次本課所教的水果語詞。 5.老師發下學習單。 						

週次	起訖日期	主題	單元名稱	學習重點		核心素養	學習目標	教學內容	教學節數	教學準備	評量規準	重大議題	與其他領域／科目的連結
				學習表現	學習內容								
七	3/26-4/1	二、彩色的世界	2. 鳥鼠食菝仔	<p>1-I-1 能聽辨閩南語常用字詞的語音差異。</p> <p>1-I-2 能聽懂日常生活中閩南語語句並掌握重點。</p> <p>1-I-3 能聽懂所學的閩南語文課文主題、內容並掌握重點。</p> <p>1-I-4 能從聆聽中建立主動學習閩南語的興趣與習慣。</p> <p>2-I-2 能初步運用閩南語表達感受、情緒與需求。</p> <p>2-I-3 能正確朗讀所學的閩南語課文。</p> <p>2-I-4 能主動使用閩南語與他人互動。</p> <p>3-I-1 能建立樂意閱讀閩南語文語句和短文的興趣。</p>	<p>Aa- I -1 文字認讀。</p> <p>◎Ab- I -1 語詞運用。</p> <p>◎Ab- I -2 句型運用。</p> <p>◎Bg- I -2 口語表達。</p>	<p>閩-E-A2 具備使用閩南語文進行思考的能力，並用之於日常生活中，以有效處理相關問題。</p> <p>閩-E-B1 具備理解與使用閩南語文的基本能力，並能從事表達、溝通，以運用於家庭、學校、社區生活之中。</p>	<p>1.能正確說出生活中常見水果的閩南語名稱。</p> <p>2.能正確運用課程所學習的句型，並主動應用於日常生活中。</p> <p>3.能正確使用閩南語文來表達，並主動和別人以閩南語文溝通。</p>	<p>第二單元：彩色的世界 第二課：鳥鼠食菝仔</p> <p>(六)活動六：語詞運用</p> <p>1.老師帶領全班念一次「語詞運用」，並說明紅字部分可替換。</p> <p>2.透過「我想欲食(水果名稱)」的句型，讓學生進行替換語詞，例如將課本語詞替換為：柚仔、蓮霧、棧仔、柳丁、葡萄、荔枝、木瓜、柑仔蜜等，並說出完整的句子。</p> <p>3.老師可指定學生回答，或請各組推派代表回答。</p> <p>(七)活動七：發表學習單</p> <p>1.請學生拿出學習單。</p> <p>2.分小組，各組組員輪流看圖說說看(若有疑問請舉手詢問老師)，共同分享聆聽。</p> <p>3.如果有人不會說，或者發音不正確，請同組會的小朋友當小老師教他。</p> <p>4.每一小組推派一位小朋友上臺發表學習單。</p> <p>(八)活動八：講看覓</p> <p>1.請學生翻開課本「講看覓」頁面，老師播放 CD1 或教學電子書，並帶領全班複誦。</p> <p>2.老師可讓學生依「講看覓」內容，兩兩練習對話。或指定學生上臺來做對話練習。例：</p> <p>(1)頭家：你欲買啥物果子？(老闆：你要買什麼水果？) 人客：我欲買十粒蓮霧。(客人：我要買十顆蓮霧。)</p> <p>(2)阿母：棧仔有甜無？(媽媽：芒果甜不甜？) 小弟：這粒棧仔真甜呢！(弟弟：這顆芒果很甜呵！)</p> <p>3.老師也可引導學生分組討論，依照「講看覓」的形式，進行水果名稱及數字的替換：例如將水果名稱替換為楊桃、水蜜桃、檸檬、草莓、芳瓜、紅柿等，而量詞部分可結合第一冊第五課所學的「數字」主題做替換。</p> <p>4.老師將學生分組，進行教學遊戲「你欲買啥物果子？」： (1)老師事先將本課所學及延伸補充的水果語詞做成數張大字卡。 (2)每組派一人猜語詞，其他組員根據老師出示的大字卡，輪流</p>	1	<p>1.學習單</p> <p>2.A4白紙</p> <p>3.圖卡</p> <p>4.磁鐵</p> <p>5.CD1</p> <p>6.教學電子書</p>	<p>口語評量表</p> <p>表演評量</p> <p>遊戲評量</p>	<p>環境教育</p> <p>環 E7 覺知人類社會有糧食分配不均與貧富差異太大的問題。</p>	<p>生活課程綱要</p> <p>2-I-1-4 依照事物、生物及環境的特徵或屬性進行歸類。</p>

週次	起訖日期	主題	單元名稱	學習重點		核心素養	學習目標	教學內容	教學節數	教學準備	評量規準	重大議題	與其他領域／科目的連結
				學習表現	學習內容								
								<p>描述該種水果的特色，引導猜題者說出正確語詞，若猜錯就繼續描述，直到猜對為止。</p> <p>(3)每組計時三分鐘，答出最多題的組別獲勝，老師視情況酌予各組獎勵。</p>					

週次	起訖日期	主題	單元名稱	學習重點		核心素養	學習目標	教學內容	教學節數	教學準備	評量規準	重大議題	與其他領域／科目的連結
				學習表現	學習內容								
八	4/2-4/8	二、彩色的世界	2. 鳥鼠食菝仔	<p>1-I-1 能聽辨閩南語常用字詞的語音差異。</p> <p>1-I-2 能聽懂日常生活中閩南語語句並掌握重點。</p> <p>1-I-3 能聽懂所學的閩南語文課文主題、內容並掌握重點。</p> <p>1-I-4 能從聆聽中建立主動學習閩南語的興趣與習慣。</p> <p>2-I-2 能初步運用閩南語表達感受、情緒與需求。</p> <p>2-I-3 能正確朗讀所學的閩南語課文。</p> <p>2-I-4 能主動使用閩南語與他人互動。</p> <p>3-I-1 能建立樂意閱讀閩南語文語句和短文的興趣。</p>	<p>Aa- I-1 文字認讀。</p> <p>◎Ab- I-1 語詞運用。</p> <p>◎Ab- I-2 句型運用。</p> <p>◎Bg- I-2 口語表達。</p>	<p>閩-E-A2 具備使用閩南語文進行思考的能力，並用之於日常生活中，以有效處理相關問題。</p> <p>閩-E-B1 具備理解與使用閩南語文的基本能力，並能從事表達、溝通，以運用於家庭、學校、社區生活之中。</p>	<p>1.能正確運用課程所學習的句型，並主動應用於日常生活中。</p> <p>2.能正確使用閩南語文來表達，並主動和別人以閩南語文溝通。</p>	<p>第二單元：彩色的世界</p> <p>第二課：鳥鼠食菝仔</p> <p>(九)活動九：做伙來練習</p> <p>1.老師依據課本「做伙來練習」的內容，跟學生說明活動方式。</p> <p>2.每一組活動結束的時間不同，老師可先定第一次進行 3-5 分鐘，看誰先連成一條線就是贏家。</p> <p>3.如果時間內學生已結束遊戲，可以再玩一次，分數累加。</p> <p>4.老師可視學生能力，提高難度，例如講完語詞後，能再用語詞造句者，則再加一分。</p> <p>5.老師可視學生能力或教學時間，讓學生自製其他水果圖卡加入遊戲，使學生能學習更多水果的閩南語說法，並提高遊戲的挑戰性。</p> <p>(十)活動十：聽看覓</p> <p>1.老師先請學生說出各題圖片的閩南語，以利進行聽力測驗。</p> <p>2.老師跟學生說明「聽看覓」的操作方式：老師念題目或播放 CD1、教學電子書，請學生依聽到的內容，將貼紙貼在課本上。</p> <p>3.老師公布答案，然後進行講解。</p> <p>4.老師也可將本課書後圖卡或自製圖卡，用磁鐵固定在黑板上，徵求自願者上臺，由老師念題目（更換其他水果名稱），學生依聽到的內容指出正確的圖卡，並複述一次題目。</p> <p>5.老師將學生分組，進行教學遊戲「切西瓜」：</p> <p>(1)老師徵求六～八位學生上臺，手拉手圍成一個圈（代表西瓜），依順時針方向，一邊用閩南語念「西瓜」一邊走動。</p> <p>(2)老師隨機分開兩位同學的手（即「切西瓜」）。被分開的同學一對一輪流進行比賽，由猜拳贏的人先說一個水果語詞，再換猜輸的人說語詞（水果語詞不能重複），先詞窮的人就是輸家。</p> <p>(3)再換其他學生上臺，依上述規則玩遊戲，直到全班學生皆玩過一輪。</p> <p>三、統整活動</p> <p>老師搭配教學電子書，播放「影音資源」影片讓學生觀賞，再問學生影片中有提到哪些水果名稱？</p>	1	1.圖卡 2.磁鐵 3.CD1 4.教學電子書	口語評量表 表演評量表 遊戲評量	環境教育 環 E7 覺知人類社會有糧食分配不均與貧富差異太大的問題。	生活課程綱要 2-I-1-4 依照事物、生物及環境的特徵或屬性進行歸類。

週次	起訖日期	主題	單元名稱	學習重點		核心素養	學習目標	教學內容	教學節數	教學準備	評量規準	重大議題	與其他領域／科目的連結
				學習表現	學習內容								
九	4/9-4/15	二、彩色的世界	3. 美麗的學校	1-I-1 能聽辨閩南語常用字詞的語音差異。 1-I-2 能聽懂日常生活中閩南語語句並掌握重點。 1-I-3 能聽懂所學的閩南語文課文主題、內容並掌握重點。 1-I-4 能從聆聽中建立主動學習閩南語的興趣與習慣。 2-I-2 能初步運用閩南語表達感受、情緒與需求。 2-I-3 能正確朗讀所學的閩南語課文。 2-I-4 能主動使用閩南語與他人互動。 3-I-1 能建立樂意閱讀閩南語文語句和短文的興趣。	Aa- I -1 文字認讀。 ◎Ab- I -1 語詞運用。 ◎Ab- I -2 句型運用。 Bb- I -2 學校生活。 ◎Bg- I -1 生活應對。 ◎Bg- I -2 口語表達。	閩-E-A2 具備使用閩南語文進行思考的能力，並用之於日常生活中，以有效處理相關問題。 閩-E-B1 具備理解與使用閩南語文的基本能力，並能從事表達、溝通，以運用於家庭、學校、社區生活之中。 閩-E-C2 具備運用閩南語文的溝通能力，珍愛自己、尊重別人，發揮團隊合作的精神。	1.能正確使用閩南語朗誦課文，並認讀課文中的重要語詞。 2.能正確運用課程所學習的句型，並主動應用於日常生活中。	第二單元：彩色的世界 第三課：美麗的學校 一、引起動機 1.搭配教學電子書或掃描 QRcode，播放「看卡通學閩南語」動畫，讓學生欣賞。 2.看完動畫，老師引導學生用閩南語回答「激頭殼」的問題，帶出本課主題：「色水」，並藉此進入課文教學。 二、發展活動 (一) 活動一：課文認讀 1.老師播放教學電子書圖庫之課文情境圖，引導學生描述情境圖中有哪些景物？各是什麼顏色？ 2.老師領讀課文，學生跟讀，學生的手指頭隨老師的念誦指到對應的字。也可播放 CD1 或教學電子書，帶領學生聆聽、朗讀課文。 3.老師講解課文內容及語詞。 4.句型練習 (1)此為本書「教學補給站」補充內容。 (2)老師說明本課句型「(啥物物件)(做啥物動作)啊(啥物動作)」可參考「教學補給站」，讓學生做句型練習。(參考本書 P49) 5.播放 CD1 或教學電子書，教導學生學唱本課歌曲。 6.歡樂動一動 (1)老師教導學生課文律動動作，請學生邊唱邊做律動。 (2)老師可依班級人數做適當分組，請各組學生依序上臺表演律動。 (3)也可鼓勵學生自編動作，或與組員共同創作。 (二) 活動二：課文大風吹 1.老師事先將印有課文的紙張，逐句剪成長條狀。 2.老師可依班級人數做適當分組，每組發給一份。 3.各組組員合力拼湊課文。 4.最早將課文拼湊完整並正確念誦一遍的組別獲勝。	1	1.印有課文的紙數張 2.自評表 3.CD 1 4.教學電子書	口語評量表 表演評量表 態度評量	戶外教育 戶 E3 善用五官的感知，培養眼、耳、鼻、舌、觸覺及心靈對環境感受的能力。	生活課程綱要 2-I-1-3 比較人、事、物的特徵，辨識其異同之處。

週次	起訖日期	主題	單元名稱	學習重點		核心素養	學習目標	教學內容	教學節數	教學準備	評量規準	重大議題	與其他領域／科目的連結
				學習表現	學習內容								
十	4/16-4/22	二、彩色的世界	3. 美麗的學校	<p>1-I-1 能聽辨閩南語常用字詞的語音差異。</p> <p>1-I-2 能聽懂日常生活中閩南語語句並掌握重點。</p> <p>1-I-3 能聽懂所學的閩南語文課文主題、內容並掌握重點。</p> <p>1-I-4 能從聆聽中建立主動學習閩南語的興趣與習慣。</p> <p>2-I-2 能初步運用閩南語表達感受、情緒與需求。</p> <p>2-I-3 能正確朗讀所學的閩南語課文。</p> <p>2-I-4 能主動使用閩南語與他人互動。</p> <p>3-I-1 能建立樂意閱讀閩南語文語句和短文的興趣。</p>	<p>Aa- I-1 文字認讀。</p> <p>◎Ab- I-1 語詞運用。</p> <p>◎Ab- I-2 句型運用。</p> <p>Bb- I-2 學校生活。</p> <p>◎Bg- I-1 生活應對。</p> <p>◎Bg- I-2 口語表達。</p>	<p>閩-E-A2 具備使用閩南語文進行思考的能力，並用之於日常生活中，以有效處理相關問題。</p> <p>閩-E-B1 具備理解與使用閩南語文的基本能力，並能從事表達、溝通，以運用於家庭、學校、社區生活之中。</p> <p>閩-E-C2 具備運用閩南語文的溝通能力，珍愛自己、尊重別人，發揮團隊合作的精神。</p>	<p>1.能正確使用閩南語說出顏色，並主動應用於日常生活中。</p> <p>2.能正確運用課程所學習的句型，並主動應用於日常生活中。</p> <p>3.能以正確的閩南語文來表達自己的想法，並達到和別人溝通的目的。</p> <p>4.能使用閩南語和同學共同討論解決問題，並樂於共同完成任務。</p>	<p>第二單元：彩色的世界</p> <p>第三課：美麗的學校</p> <p>(三)活動三：問題與討論 老師揭示問題，請學生舉手搶答。</p> <p>(四)活動四：輕鬆學語詞</p> <p>1.老師播放 CD1 或教學電子書或自行領讀「輕鬆學語詞」。</p> <p>2.老師講解語詞，並指導學生正確發音。</p> <p>3.老師依顏色將學生分數組，各組輪流念出自己的顏色，念對的，全班以「叮咚」聲回應，並將雙手合併高舉過頭，做出「○」的動作；念錯的，全班以「ㄉㄉ」聲回應，並將雙手交叉置於胸前，做出「x」的動作，之後各組再互換顏色。</p> <p>4.語詞造句</p> <p>(1)此為本書的補充內容。</p> <p>(2)播放 CD1 或教學電子書，請學生聆聽「語詞造句」。</p> <p>(3)老師帶領全班學生一起朗讀「語詞造句」。</p> <p>(4)鼓勵學生以閩南語進行語詞造句，如有困難，可請學生先用國語進行語詞造句，然後老師再教導其閩南語講法。</p> <p>5.參考本書 P51「教學補給站」的語詞延伸，教導學生「其他的色水」，並讓學生跟著複誦。</p> <p>(五)活動五：顏色的聯想</p> <p>1.老師將全班分組，每組 5 人，各組發一張表格（如下）。</p> <p>2.老師說明如何填寫表格： 在「姓名」欄填上各組員的姓名，在「顏色」欄塗上不同的顏色（不限形狀），在「聯想」欄填上一個該顏色讓你聯想到的物品或畫出該物品。例如：王小明→塗黃色→聯想到柳丁（或畫柳丁）。</p> <p>3.各組組員互相討論，合作完成表格。</p> <p>4.請各組組員指派代表上臺發表，或讓每位組員逐一發表。</p> <p>5.如果學生無法用閩南語說出顏色和聯想物品，老師可直接提示。</p> <p>(六)活動六：語詞運用</p> <p>1.老師播放 CD1 或教學電子書，或自行領讀「語詞運用」。</p>	1	<p>1.自製表格數張</p> <p>2.學習單</p> <p>3.CD 1</p> <p>4.教學電子書</p> <p>5.畫圖用具</p>	口語評量 聽力評量 態度評量	戶外教育 戶 E3 善用五官的感知，培養眼、耳、鼻、舌、觸覺及心靈對環境感受的能力。	生活課程綱要 2-I-1-3 比較人、事、物的特徵，辨識其異同之處。

週次	起訖日期	主題	單元名稱	學習重點		核心素養	學習目標	教學內容	教學節數	教學準備	評量規準	重大議題	與其他領域／科目的連結
				學習表現	學習內容								
								2.採分組方式，引導學生就自己對周遭事物的觀察或生活經驗，利用「(啥物物件)是(啥物色水)的」的句型，進行「語詞運用」。 3.老師可指定學生回答，或請各組推派代表回答。 (七)活動七：講看覓 1.老師範讀、領讀，再由全班一起念誦。 2.老師可讓學生依「講看覓」內容，利用課本附件的顏色圖卡(將圖卡一張一張撕下疊好)，兩兩練習對話。 3.老師發下學習單。					

週次	起訖日期	主題	單元名稱	學習重點		核心素養	學習目標	教學內容	教學節數	教學準備	評量規準	重大議題	與其他領域／科目的連結
				學習表現	學習內容								
十一	4/23-4/29	二、彩色的世界	3. 美麗的學校	1-I-1 能聽辨閩南語常用字詞的語音差異。 1-I-2 能聽懂日常生活中閩南語語句並掌握重點。 1-I-3 能聽懂所學的閩南語文課文主題、內容並掌握重點。 1-I-4 能從聆聽中建立主動學習閩南語的興趣與習慣。 2-I-2 能初步運用閩南語表達感受、情緒與需求。 2-I-3 能正確朗讀所學的閩南語課文。 2-I-4 能主動使用閩南語與他人互動。 3-I-1 能建立樂意閱讀閩南語文語句和短文的興趣。	Aa- I -1 文字認讀。 ◎Ab- I -1 語詞運用。 ◎Ab- I -2 句型運用。 Bb- I -2 學校生活。 ◎Bg- I -1 生活應對。 ◎Bg- I -2 口語表達。	閩-E-A2 具備使用閩南語文進行思考的能力，並用之於日常生活中，以有效處理相關問題。 閩-E-B1 具備理解與使用閩南語文的基本能力，並能從事表達、溝通，以運用於家庭、學校、社區生活之中。 閩-E-C2 具備運用閩南語文的溝通能力，珍愛自己、尊重別人，發揮團隊合作的精神。	1.能正確運用課程所學習的句型，並主動應用於日常生活中。 2.能以正確的閩南語文來表達自己的想法，並達到和別人溝通的目的。 3.能使用閩南語和同學共同討論解決問題，並樂於共同完成任務。	第二單元：彩色的世界 第三課：美麗的學校 (八)活動八：發表學習單 1.老師請學生拿出學習單，檢視學生完成狀況。 2.請學生發表學習單的內容。 (九)活動九：做伙來練習 1.老師依據課本「做伙來練習」的內容，向學生說明活動方式。 2.看圖卡問問題時，可以就自己本身、教室四周現有的物品、校園內的景物、蔬菜水果等來提示答案，例如：「佢教室內底的桌仔全色」(和教室裡的桌子同樣顏色)、「佢樹仔全色」(和樹木同樣顏色)、「佢柚仔全色」(和柚子同樣顏色)。 3.老師巡視各組練習情形，如果學生無法用閩南語提問，老師可直接提示，協助學生說出完整的句子。 4.老師可視學生能力，提高難度，例如猜對答案後，能再用該答案造句者，則再加一分。 (十)活動十：聽看覓 1.老師先引導學生說出各圖的閩南語，以利進行聽力測驗。 2.老師念題目或播放 CD1、教學電子書，請學生仔細聆聽。 3.請學生根據聽到的內容，在課本上勾選正確答案。 4.老師公布正確答案，並隨機點選學生，讓他們用閩南語再說一次答案。	1	1.學習單 2.顏色圖卡 3.CD 1 4.教學電子書	作業評量 口語評量 遊戲評量 聽力評量	戶外教育 戶 E3 善用五官的感知，培養眼、耳、鼻、舌、觸覺及心靈對環境感受的能力。	生活課程綱要 2-I-1-3 比較人、事、物的特徵，辨識其異同之處。

週次	起訖日期	主題	單元名稱	學習重點		核心素養	學習目標	教學內容	教學節數	教學準備	評量規準	重大議題	與其他領域／科目的連結
				學習表現	學習內容								
十二	4/30-5/6	二、彩色的世界	3. 美麗的學校	1-I-1 能聽辨閩南語常用字詞的語音差異。 1-I-2 能聽懂日常生活中閩南語語句並掌握重點。 1-I-3 能聽懂所學的閩南語文課文主題、內容並掌握重點。 1-I-4 能從聆聽中建立主動學習閩南語的興趣與習慣。 2-I-2 能初步運用閩南語表達感受、情緒與需求。 2-I-3 能正確朗讀所學的閩南語課文。 2-I-4 能主動使用閩南語與他人互動。 3-I-1 能建立樂意閱讀閩南語文語句和短文的興趣。	Aa- I -1 文字認讀。 ◎Ab- I -1 語詞運用。 ◎Ab- I -2 句型運用。 Bb- I -2 學校生活。 ◎Bg- I -1 生活應對。 ◎Bg- I -2 口語表達。	閩-E-A2 具備使用閩南語文進行思考的能力，並用之於日常生活中，以有效處理相關問題。 閩-E-B1 具備理解與使用閩南語文的基本能力，並能從事表達、溝通，以運用於家庭、學校、社區生活之中。 閩-E-C2 具備運用閩南語文的溝通能力，珍愛自己、尊重別人，發揮團隊合作的精神。	1.能正確使用閩南語說出顏色，並主動應用於日常生活中。 2.能正確運用課程所學習的句型，並主動應用於日常生活中。 3.能以正確的閩南語文來表達自己的想法，並達到和別人溝通的目的。 4.能使用閩南語和同學共同討論解決問題，並樂於共同完成任務。	第二單元：彩色的世界 第三課：美麗的學校 (十一) 活動十一：複習二之 1 1.老師先問學生本單元學過哪些語詞，請學生用閩南語回答。 2.再配合複習二之 1 的頁面，引導學生說出各圖的閩南語。 3.接著播放 CD1 或教學電子書，請學生仔細聆聽。 4.老師說明複習二之 1 的作答方式：在課本上把正確的答案圈起來。 5.老師再次念誦題目，引導學生作答。 6.老師可引導學生說出完整的句子。 (十二) 活動十二：複習二之 2 1.老師配合複二之 2 的的頁面，播放 CD1 或教學電子書，請學生仔細聆聽。 2.老師說明複二之 2 的的作答方式：在課本上把正確的答案圈起來。 3.老師再次念誦題目，引導學生作答。 4.老師檢查學生作答情形，可隨機點選學生複述答案。 (十三) 活動十三：看圖聽故事 1.老師可先請學生說一說課本連環漫畫圖中的人事物，再播放 CD1 或教學電子書，讓學生聆聽「看圖聽故事」。 2.老師講解故事內容，再播放教學電子書，老師可依學生程度及教學需求，切換影片的國、臺語字幕或關閉字幕。 3.老師可針對故事裡的語詞做解釋，然後再鼓勵學生試著看圖說故事。 4.老師可針對故事情節提問。 三、統整活動 1.老師重點式複習本單元所學。 2.老師搭配教學電子書，播放「影音資源」影片讓學生觀賞，再問學生影片中有提到哪些顏色和水果？	1	1.CD1 2.教學電子書	口語評量 聽力評量	戶外教育 戶 E3 善用五官的感知，培養眼、耳、鼻、舌、觸覺及心靈對環境感受的能力。	生活課程綱要 2-I-1-3 比較人、事、物的特徵，辨識其異同之處。

週次	起訖日期	主題	單元名稱	學習重點		核心素養	學習目標	教學內容	教學節數	教學準備	評量規準	重大議題	與其他領域／科目的連結
				學習表現	學習內容								
十三	5/7 -5/ 13	三、我的身軀	4. 保護目矚	<p>1-I-1 能聽辨閩南語常用字詞的語音差異。</p> <p>1-I-2 能聽懂日常生活中閩南語語句並掌握重點。</p> <p>1-I-3 能聽懂所學的閩南語文課文主題、內容並掌握重點。</p> <p>1-I-4 能從聆聽中建立主動學習閩南語的興趣與習慣。</p> <p>2-I-2 能初步運用閩南語表達感受、情緒與需求。</p> <p>2-I-3 能正確朗讀所學的閩南語課文。</p> <p>2-I-4 能主動使用閩南語與他人互動。</p> <p>3-I-1 能建立樂意閱讀閩南語文語句和短文的興趣。</p>	<p>Aa- I -1 文字認讀。</p> <p>◎Ab- I -1 語詞運用。</p> <p>◎Ab- I -2 句型運用。</p> <p>Ba- I -1 身體認識。</p> <p>◎Bg- I -2 口語表達。</p>	<p>閩-E-A1 具備認識閩南語文對個人生活的重要性，並能主動學習，進而建立學習閩南語文的能力。</p> <p>閩-E-B1 具備理解與使用閩南語文的基本能力，並能從事表達、溝通，以運用於家庭、學校、社區生活之中。</p> <p>閩-E-C2 具備運用閩南語文的溝通能力，珍愛自己、尊重別人，發揮團隊合作的精神。</p>	<p>1.能正確用閩南語朗誦課文，並能認讀課文中的重要語詞。</p> <p>2.能正確使用閩南語說出五官名稱，並養成愛護五官的習慣。</p> <p>3.能正確運用課程所學習的句型，並知道五官的功用。</p> <p>4.能正確使用閩南語文來表達，並主動和人以閩南語文溝通。</p>	<p>第三單元：我的身軀</p> <p>第四課：保護目矚</p> <p>一、引起動機</p> <p>1.搭配教學電子書或掃描 QRcode，播放「看卡通學閩南語」動畫，讓學生欣賞。</p> <p>2.看完動畫，老師引導學生用閩南語回答「激頭殼」的問題，帶出本課主題：「五官」，並藉此進入課文教學。</p> <p>二、發展活動</p> <p>(一) 活動一：課文認讀</p> <p>1.老師領讀課文，學生跟讀，學生的手指頭隨老師的念誦指到對應的字。也可播放 CD2 或教學電子書，帶領學生聆聽、朗讀課文。</p> <p>2.老師講解課文內容及語詞。</p> <p>3.老師可藉機教導學生要愛護五官，例如：不亂揉眼睛，看電視要保持距離；不亂挖鼻子，有鼻涕時要用衛生紙或手帕擦乾淨；不亂掏耳朵，不要聽太多尖銳刺耳的聲音；不把髒東西和手放到嘴巴裡，吃完東西要漱口，早晚要刷牙等等。</p> <p>4.老師說明本課句型「咱共(啥物物件)(啥物動作)起來」，可參考備課用書 P69「教學補給站」，讓學生做句型練習。</p> <p>(二) 活動二：擲骰子</p> <p>1.將學生分為五～六人一組。</p> <p>2.老師在黑板畫若干個圓圈，代表沒有五官的臉。</p> <p>3.老師事先將骰子黏上五官圖案(例：眼睛、鼻子、嘴巴、眉毛、耳朵)，請各組組員輪流上臺擲骰子。</p> <p>4.骰子如果停在眼睛的圖案，就請學生用閩南語念出「目矚」(如果不會念，可以請求組員協助)，並在自己組的臉上畫出眼睛，以此類推進行遊戲。</p> <p>5.如果擲出已有的五官則放棄，換下一個人繼續擲骰子。</p> <p>6.等擲出並畫好全部的五官圖案後，全組一起大聲念誦課文。當念到五官名稱時，須用手指頭指在對應的位置，全組可以經由討論，推派一人負責此任務。</p> <p>7.換組上臺，規則相同</p>	1	<p>1.1 顆黏上五官圖案的骰子</p> <p>2.自評表</p> <p>3.CD 2</p> <p>4.教學電子書</p>	<p>口語評量表</p> <p>表演評量表</p> <p>態度評量</p>	<p>品德教育</p> <p>品 E1 良好生活習慣與德行。</p>	<p>健康與體育課程綱要</p> <p>2b-I-2 願意養成個人健康習慣。</p>

週次	起訖日期	主題	單元名稱	學習重點		核心素養	學習目標	教學內容	教學節數	教學準備	評量規準	重大議題	與其他領域／科目的連結
				學習表現	學習內容								
十四	5/14-5/20	三、我的身軀	4. 保護目矚	<p>1-I-1 能聽辨閩南語常用字詞的語音差異。</p> <p>1-I-2 能聽懂日常生活中閩南語語句並掌握重點。</p> <p>1-I-3 能聽懂所學的閩南語文課文主題、內容並掌握重點。</p> <p>1-I-4 能從聆聽中建立主動學習閩南語的興趣與習慣。</p> <p>2-I-2 能初步運用閩南語表達感受、情緒與需求。</p> <p>2-I-3 能正確朗讀所學的閩南語課文。</p> <p>2-I-4 能主動使用閩南語與他人互動。</p> <p>3-I-1 能建立樂意閱讀閩南語文語句和短文的興趣。</p>	<p>Aa- I -1 文字認讀。</p> <p>◎Ab- I -1 語詞運用。</p> <p>◎Ab- I -2 句型運用。</p> <p>Ba- I -1 身體認識。</p> <p>◎Bg- I -2 口語表達。</p>	<p>閩-E-A1 具備認識閩南語文對個人生活的重要性，並能主動學習，進而建立學習閩南語文的能力。</p> <p>閩-E-B1 具備理解與使用閩南語文的基本能力，並能從事表達、溝通，以運用於家庭、學校、社區生活之中。</p> <p>閩-E-C2 具備運用閩南語文的溝通能力，珍愛自己、尊重別人，發揮團隊合作的精神。</p>	<p>1.能正確使用閩南語說出五官名稱，並養成愛護五官的習慣。</p> <p>2.能正確運用課程所學習的句型，並知道五官的功用。</p> <p>3.能正確使用閩南語文來表達，並主動和人以閩南語文溝通。</p>	<p>第三單元：我的身軀</p> <p>第四課：保護目矚</p> <p>(三) 活動三：想一想</p> <p>老師揭示問題，請學生舉手搶答。</p> <p>1.課文內底有講著啥物五官？(課文中有提到什麼五官?)</p> <p>※答案：課文內底有講著目矚。(課文中有提到眼睛。)</p> <p>2.為著保護目矚，咱用目矚佻久就愛歇睏十分鐘？(為了保護眼睛，我們使用眼睛多久就要休息十分鐘?)</p> <p>※答案：咱用目矚三十分鐘就愛歇睏十分鐘。(我們使用眼睛三十分鐘就要休息十分鐘。)</p> <p>3.老師藉機宣導正確的用眼習慣和護眼觀念。</p> <p>(四) 活動四：輕鬆學語詞</p> <p>1.老師播放 CD2 或教學電子書或自行領讀「輕鬆學語詞」。</p> <p>2.老師講解語詞，並指導學生正確發音。</p> <p>3.老師可以引導學生討論，眼睛、耳朵、鼻子和嘴巴有什麼功用？</p> <p>4.語詞造句</p> <p>(1)此為備課用書的補充內容。</p> <p>(2)播放 CD2 或教學電子書，請學生聆聽、念誦「語詞造句」。</p> <p>5.參考備課用書 P71「教學補給站」的語詞延伸，教導學生「其他身體部位」的閩南語說法。</p> <p>6.語詞賓果</p> <p>(1)老師將學生分組，兩組進行對決。</p> <p>(2)各組任選語詞填入九宮格，再猜拳決定順序。各組喊出語詞後要接著造句，正確才能塗銷語詞，錯了則換對手重複上述流程，每個組員都要輪流造句。</p> <p>(3)先完成兩條線的組別獲勝，老師酌予獎勵。</p> <p>(五) 活動五：心口不一</p> <p>1.老師將學生分組，可同組競賽或兩組對決。</p> <p>2.老師隨機抽取一張圖卡，並做出「讚」的手勢，大拇指朝上，表示「說真話」；大拇指朝下，表示「說假話」。</p> <p>4.老師發下學習單。</p>	1	<p>1.圖卡</p> <p>2.學習單</p> <p>3.CD 2</p> <p>4.教學電子書</p>	口語評量 聽力評量 遊戲評量	<p>品德教育</p> <p>品 E1 良好生活習慣與德行。</p>	<p>健康與體育課程綱要</p> <p>2b-I-2 願意養成個人健康習慣。</p>

週次	起訖日期	主題	單元名稱	學習重點		核心素養	學習目標	教學內容	教學節數	教學準備	評量規準	重大議題	與其他領域／科目的連結
				學習表現	學習內容								
十五	5/21-5/27	三、我的身軀	4. 保護目矚	<p>1-I-1 能聽辨閩南語常用字詞的語音差異。</p> <p>1-I-2 能聽懂日常生活中閩南語語句並掌握重點。</p> <p>1-I-3 能聽懂所學的閩南語文課文主題、內容並掌握重點。</p> <p>1-I-4 能從聆聽中建立主動學習閩南語的興趣與習慣。</p> <p>2-I-2 能初步運用閩南語表達感受、情緒與需求。</p> <p>2-I-3 能正確朗讀所學的閩南語課文。</p> <p>2-I-4 能主動使用閩南語與他人互動。</p> <p>3-I-1 能建立樂意閱讀閩南語文語句和短文的興趣。</p>	<p>Aa- I-1 文字認讀。</p> <p>◎Ab- I-1 語詞運用。</p> <p>◎Ab- I-2 句型運用。</p> <p>Ba- I-1 身體認識。</p> <p>◎Bg- I-2 口語表達。</p>	<p>閩-E-A1 具備認識閩南語文對個人生活的重要性，並能主動學習，進而建立學習閩南語文的能力。</p> <p>閩-E-B1 具備理解與使用閩南語文的基本能力，並能從事表達、溝通，以運用於家庭、學校、社區生活之中。</p> <p>閩-E-C2 具備運用閩南語文的溝通能力，珍愛自己、尊重別人，發揮團隊合作的精神。</p>	<p>1.能正確運用課程所學習的句型，並知道五官的功用。</p> <p>2.能正確使用閩南語文來表達，並主動和人以閩南語文溝通。</p>	<p>第三單元：我的身軀</p> <p>第四課：保護目矚</p> <p>(六) 活動六：語詞運用</p> <p>1.老師播放 CD2 或教學電子書或自行領讀「語詞運用」，並說明紅字及藍字部分可替換。</p> <p>2.請學生依照「語詞運用」的形式，進行替換語詞及加長語句的練習。</p> <p>3.老師也可隨機抽取一張圖卡，讓學生搶答該圖卡語詞，並利用「語詞運用」的句型造句。例：抽到「喙」→念誦：喙□用喙講話□我用喙講話。</p> <p>(七) 活動七：講看覓</p> <p>1.老師播放 CD2 或教學電子書或自行領讀「講看覓」。</p> <p>2.老師講解內容，並請學生依「講看覓」內容，兩兩練習對話。</p> <p>3.兩人可輪流對調角色，並以不同的五官名稱（目矚、耳仔、鼻仔、喙脣、喙舌）回答。</p> <p>(八) 活動八：發表學習單</p> <p>1.老師請學生拿出學習單，檢視學生完成狀況。</p> <p>2.鼓勵學生發表學習單內容：這一面欠目眉、目矚、鼻仔、喙佻耳仔。（這張臉缺少眉毛、眼睛、鼻子、嘴巴和耳朵。）</p> <p>(九) 活動九：臆謎猜</p> <p>1.老師播放 CD2 或教學電子書或自行領讀「臆謎猜」。</p> <p>2.老師講解謎題的意思後，請學生猜出謎底。</p> <p>3.老師公布正確解答，並解釋原因。</p> <p>4.老師可參考備課用書 P73「教學補給站」，再出一題謎語讓學生猜。</p>	1	<p>1.學習單</p> <p>2.CD</p> <p>2.教學電子書</p>	<p>作業評量</p> <p>口語評量</p> <p>遊戲評量</p> <p>聽力評量</p>	<p>品德教育</p> <p>品 E1 良好生活習慣與德行。</p>	<p>健康與體育課程綱要</p> <p>2b-I-2 願意養成個人健康習慣。</p>

週次	起訖日期	主題	單元名稱	學習重點		核心素養	學習目標	教學內容	教學節數	教學準備	評量規準	重大議題	與其他領域／科目的連結
				學習表現	學習內容								
十六	5/2 8-6 /3	三、我的身軀	4. 保護目矚	<p>1-I-1 能聽辨閩南語常用字詞的語音差異。</p> <p>1-I-2 能聽懂日常生活中閩南語語句並掌握重點。</p> <p>1-I-3 能聽懂所學的閩南語文課文主題、內容並掌握重點。</p> <p>1-I-4 能從聆聽中建立主動學習閩南語的興趣與習慣。</p> <p>2-I-2 能初步運用閩南語表達感受、情緒與需求。</p> <p>2-I-3 能正確朗讀所學的閩南語課文。</p> <p>2-I-4 能主動使用閩南語與他人互動。</p> <p>3-I-1 能建立樂意閱讀閩南語文語句和短文的興趣。</p>	<p>Aa- I -1 文字認讀。</p> <p>◎Ab- I -1 語詞運用。</p> <p>◎Ab- I -2 句型運用。</p> <p>Ba- I -1 身體認識。</p> <p>◎Bg- I -2 口語表達。</p>	<p>閩-E-A1 具備認識閩南語文對個人生活的重要性，並能主動學習，進而建立學習閩南語文的能力。</p> <p>閩-E-B1 具備理解與使用閩南語文的基本能力，並能從事表達、溝通，以運用於家庭、學校、社區生活之中。</p> <p>閩-E-C2 具備運用閩南語文的溝通能力，珍愛自己、尊重別人，發揮團隊合作的精神。</p>	<p>1.能正確運用課程所學習的句型，並知道五官的功用。</p> <p>2.能正確使用閩南語文來表達，並主動和人以閩南語文溝通。</p>	<p>第三單元：我的身軀</p> <p>第四課：保護目矚</p> <p>(十) 活動十：做伙來練習</p> <p>1.老師依據課本「做伙來練習」的內容，跟學生說明活動方式。</p> <p>2.學生可以先根據課本所列的語詞，兩個人面對面，一邊指著五官，一邊互相介紹。例如：我用目矚看風景，用喙食物件。（我用眼睛看風景，用嘴巴吃東西。）</p> <p>3.學生玩過一輪後，老師再請學生指著其他五官，互相介紹它們的功用。例如：</p> <p>(1)甲：「我用鼻仔鼻芳味，用耳仔聽音樂。」（我用鼻子聞香味，用耳朵聽音樂。）</p> <p>乙：「我用喙齒哺物件，用喙舌舐冰淇淋。」（我用牙齒咀嚼東西，用舌頭舔冰淇淋。）</p> <p>(2)甲：「我用鼻仔喘氣，用喙講話。」（我用鼻子呼吸，用嘴巴說話。）</p> <p>乙：「我用耳仔聽鳥仔的叫聲，用喙脣唵阿媽的喙。」（我用耳朵聽鳥叫聲，用嘴脣親奶奶的臉頰。）</p> <p>4.老師巡視各組練習情形，如果學生不會用閩南語介紹五官的功用，老師可直接提示，協助學生說出完整的句子。</p> <p>(十一) 活動十一：聽看覓</p> <p>1.老師先引導學生說出各圖的閩南語，以利進行聽力測驗。例如：伊的目矚是烏色的，喙脣是粉紅仔色的。（她的眼睛是黑色的，嘴脣是粉紅色的。）</p> <p>2.請學生根據聽到的 CD 內容，在課本上將正確的答案打勾。</p> <p>3.老師巡視學生作答情形，並鼓勵學生用完整的句子發表答案。</p> <p>4.老師將學生分組，進行教學遊戲「口令遊戲」：</p> <p>(1)全班學生分為甲、乙兩組，猜拳決定先後順序。</p> <p>(2)學生排兩列，兩組組員依序玩口令遊戲。</p> <p>(3)例如甲組組員用手指著自己的耳朵說：「耳仔耳仔一目眉！」（耳朵耳朵一眉毛！）說完後指著自己的眉毛，如果乙組組員跟甲一樣指著眉毛的話，就淘汰出局，回到座位坐下。甲組組員依然留在臺上，乙組則必須另外派人挑戰。依此類推進行。</p>	1	<p>1.學習單</p> <p>2.CD</p> <p>2</p> <p>3.教學電子書</p>	<p>作業評量</p> <p>口語評量</p> <p>遊戲評量</p> <p>聽力評量</p>	<p>品德教育</p> <p>品 E1 良好生活習慣與德行。</p>	<p>健康與體育課程綱要</p> <p>2b-I-2 願意養成個人健康習慣。</p>

週次	起訖日期	主題	單元名稱	學習重點		核心素養	學習目標	教學內容	教學節數	教學準備	評量規準	重大議題	與其他領域／科目的連結
				學習表現	學習內容								
								三、統整活動 1.老師搭配教學電子書，播放「影音資源」影片讓學生觀賞，再問學生影片中有提到哪些五官？					

週次	起訖日期	主題	單元名稱	學習重點		核心素養	學習目標	教學內容	教學節數	教學準備	評量規準	重大議題	與其他領域／科目的連結
				學習表現	學習內容								
十七	6/4 -6/ 10	三、我的身軀	5. 我的身軀	1-I-1 能聽辨閩南語常用字詞的語音差異。 1-I-2 能聽懂日常生活中閩南語語句並掌握重點。 1-I-3 能聽懂所學的閩南語文課文主題、內容並掌握重點。 1-I-4 能從聆聽中建立主動學習閩南語的興趣與習慣。 2-I-1 能用閩南語簡單表達對他人的關懷與禮節。 2-I-2 能初步運用閩南語表達感受、情緒與需求。 2-I-3 能正確朗讀所學的閩南語課文。 2-I-4 能主動使用閩南語與他人互動。 3-I-1 能建立樂意閱讀閩南語文語句和短文的興趣。	Aa- I -1 文字認讀。 ◎Ab- I -1 語詞運用。 ◎Ab- I -2 句型運用。 Ba- I -1 身體認識。 ◎Bg- I -2 口語表達。	閩-E-A2 具備使用閩南語文進行思考的能力，並用之於日常生活中，以有效處理相關問題。 閩-E-B1 具備理解與使用閩南語文的基本能力，並能從事表達、溝通，以運用於家庭、學校、社區生活之中。	1.能正確用閩南語朗誦課文，並認讀課文中的重要語詞。	第三單元：我的身軀 第五課：我的身軀 一、引起動機 1.搭配教學電子書或掃描 QRcode，播放「看卡通學閩南語」動畫，讓學生欣賞。 2.看完動畫，老師引導學生用閩南語回答「激頭殼」的問題，帶出本課主題：「身軀的部位」，並藉此進入課文教學。 二、發展活動 (一) 活動一：課文認讀 1.老師播放教學電子書圖庫之課文情境圖，問學生從圖上看到哪些身體部位？ 2.老師可指定學生發表意見或請學生舉手回答。 3.老師領讀課文，學生跟讀，學生的手指頭隨老師的念誦指到對應的字。也可播放 CD2 或教學電子書，帶領學生聆聽、朗讀課文。 4.老師講解課文內容及語詞。 5.請學生特別注意發音： (1)「我 guá」的聲母「g」要發音標準。 (2)「殼 khak」、「目 bak」、「撇 phiat」、「腹 pak」、「粒 liap」的入聲韻尾要注意發音。 (3)入聲韻尾「粒 liap」念誦時要閉唇。 6.老師可參考備課用書 P83「教學補給站」，教導學生「佢人體外觀相關的量詞」：先將量詞和舉例寫在黑板上，再讓學生跟著複誦。 7.播放 CD2 或教學電子書，教導學生學唱本課歌曲。 8.歡樂動一動：老師教導學生課文律動動作，請學生邊唱邊做律動。 (二) 活動二：邊念邊做 1.老師先帶領學生念讀課文。 2.由老師指定語詞和動作：雙手→搖搖手，頭殼→摸摸頭，目睷→指眼睛，腹肚→摸肚子。 3.請全班起立配合課文做動作，第一遍念到上面四個語詞時，	1	1.自評表 2.CD 2 3.教學電子書	口語評量 遊戲評量	性別平等教育 性 E4 認識身體界限與尊重他人的身體自主權。	生活課程綱要 7-I-1-1 運用語言、文字、圖像、肢體等形式，嘗試讓對方理解自己對於人、事、物的觀察和想法。

週次	起訖日期	主題	單元名稱	學習重點		核心素養	學習目標	教學內容	教學節數	教學準備	評量規準	重大議題	與其他領域／科目的連結
				學習表現	學習內容								
								<p>要做出指定動作，做錯動作的人淘汰（坐下）。</p> <p>4.第二遍念到上面四個語詞時，要做出指定動作以外的動作，例如：念到「雙手」時可做出「摸摸頭」、「指眼睛」、「摸肚子」三個動作，但是做出「搖搖手」的同學被淘汰。</p> <p>5.統計各排人數，由淘汰人數最少的一排獲勝。</p>					

週次	起訖日期	主題	單元名稱	學習重點		核心素養	學習目標	教學內容	教學節數	教學準備	評量規準	重大議題	與其他領域／科目的連結
				學習表現	學習內容								
十八	6/11-6/17	三、我的身軀	5. 我的身軀	<p>1-I-1 能聽辨閩南語常用字詞的語音差異。</p> <p>1-I-2 能聽懂日常生活中閩南語語句並掌握重點。</p> <p>1-I-3 能聽懂所學的閩南語文課文主題、內容並掌握重點。</p> <p>1-I-4 能從聆聽中建立主動學習閩南語的興趣與習慣。</p> <p>2-I-1 能用閩南語簡單表達對他人的關懷與禮節。</p> <p>2-I-2 能初步運用閩南語表達感受、情緒與需求。</p> <p>2-I-3 能正確朗讀所學的閩南語課文。</p> <p>2-I-4 能主動使用閩南語與他人互動。</p> <p>3-I-1 能建立樂意閱讀閩南語文語句和短文的興趣。</p>	<p>Aa- I -1 文字認讀。</p> <p>◎Ab- I -1 語詞運用。</p> <p>◎Ab- I -2 句型運用。</p> <p>Ba- I -1 身體認識。</p> <p>◎Bg- I -2 口語表達。</p>	<p>閩-E-A2 具備使用閩南語文進行思考的能力，並用之於日常生活中，以有效處理相關問題。</p> <p>閩-E-B1 具備理解與使用閩南語文的基本能力，並能從事表達、溝通，以運用於家庭、學校、社區生活之中。</p>	<p>1.能正確使用閩南語說出身體部位名稱，並知道愛護自己的身體。</p> <p>2.能正確運用課程所學習的句型，並主動應用於日常生活中。</p> <p>3.能以正確的閩南語文來表達自己的想法，並達到和別人溝通的目的。</p>	<p>第三單元：我的身軀</p> <p>第五課：我的身軀</p> <p>(三)活動三：問題與討論</p> <p>1.老師揭示問題，請學生舉手搶答。</p> <p>2.老師藉機告訴學生：除了愛護自己的身體，避免讓父母操心外，同時也要尊重他人的身體。</p> <p>(四)活動四：輕鬆學語詞</p> <p>1.老師播放 CD2 或教學電子書或自行帶讀「輕鬆學語詞」。</p> <p>2.老師講解語詞，並指導學生正確發音。</p> <p>3.語詞造句。</p> <p>4.參考備課用書 P85「教學補給站」的語詞延伸，教導學生「其他身體部位」的閩南語說法，並讓學生跟著複誦。</p> <p>5.老師用手指比身體的部位，不按順序出題，學生一起回答。</p> <p>(五)活動五：做體操</p> <p>1.請全班起立跟著老師做動作，邊做邊複誦。</p> <p>2.例如老師說：「歪領頸(轉動脖子)。」學生就跟著老師一起轉動脖子，邊轉動脖子邊念「歪領頸」。</p> <p>3.老師可利用本課語詞或備課用書「教學補給站」的延伸語詞，做不同的動作。</p> <p>4.老師也可結合第四課所學「五官」語詞進行活動。</p> <p>5.最後老師再利用圖卡隨機出題，讓學生回答並用手指出自己身體部位的對應位置。</p> <p>(六)活動六：語詞運用</p> <p>1.老師播放 CD2 或教學電子書，或自行領讀「語詞運用」，並說明紅字及藍字部分可替換。</p> <p>2.採分組方式，引導學生利用「我的(身軀的部位)足(按怎)」的句型，進行「語詞運用」。</p> <p>3.老師也可引導學生利用第四課學過的五官語詞，結合本課的身體部位語詞，進行語詞替換的練習。</p> <p>4.老師可指定學生回答，或請各組推派代表回答。</p> <p>(七)活動七：講看覓</p> <p>1.老師播放 CD2 或教學電子書或自行領讀「講看覓」。</p> <p>2.老師講解內容，並請學生依「講看覓」內容，兩兩練習對話。</p> <p>3.兩人可輪流對調角色，並以不同的身體部位名稱對答。</p>	1	<p>1.身體部位圖卡</p> <p>2.學習單</p> <p>3.CD2</p> <p>4.教學電子書</p>	<p>口語評量</p> <p>聽力評量</p> <p>遊戲評量</p>	<p>性別平等教育</p> <p>性E4 認識身體界限與尊重他人的身體自主權。</p>	<p>生活課程綱要</p> <p>7-I-1-1 運用語言、文字、圖像、肢體等形式，嘗試讓對方理解自己對於人、事、物的觀察和想法。</p>

週次	起訖日期	主題	單元名稱	學習重點		核心素養	學習目標	教學內容	教學節數	教學準備	評量規準	重大議題	與其他領域／科目的連結
				學習表現	學習內容								
十九	6/18-6/24	三、我的身軀	5. 我的身軀	<p>1-I-1 能聽辨閩南語常用字詞的語音差異。</p> <p>1-I-2 能聽懂日常生活中閩南語語句並掌握重點。</p> <p>1-I-3 能聽懂所學的閩南語文課文主題、內容並掌握重點。</p> <p>1-I-4 能從聆聽中建立主動學習閩南語的興趣與習慣。</p> <p>2-I-1 能用閩南語簡單表達對他人的關懷與禮節。</p> <p>2-I-2 能初步運用閩南語表達感受、情緒與需求。</p> <p>2-I-3 能正確朗讀所學的閩南語課文。</p> <p>2-I-4 能主動使用閩南語與他人互動。</p> <p>3-I-1 能建立樂意閱讀閩南語文語句和短文的興趣。</p>	<p>Aa- I -1 文字認讀。</p> <p>◎Ab- I -1 語詞運用。</p> <p>Ba- I -1 身體認識。</p> <p>◎Bg- I -2 口語表達。</p>	<p>閩-E-A2 具備使用閩南語文進行思考的能力，並用之於日常生活中，以有效處理相關問題。</p> <p>閩-E-B1 具備理解與使用閩南語文的基本能力，並能從事表達、溝通，以運用於家庭、學校、社區生活之中。</p>	<p>1.能以正確的閩南語文來表達自己的想法，並達到和別人溝通的目的。</p> <p>2.能正確使用閩南語文和同學共同討論解決問題。</p> <p>3.能正確使用閩南語說出身體部位名稱，並知道愛護自己的身體。</p>	<p>第三單元：我的身軀 第五課：我的身軀</p> <p>(八) 活動八：發表學習單</p> <p>1.請學生拿出學習單，老師和同學共同討論。</p> <p>2.老師可隨機點選學生，請學生說出學習單上的句子。</p> <p>3.如果學生不會說，或者發音不正確，老師可直接念出正確的句子，請該位學生再複述一次。</p> <p>4.最後老師再帶領全班念誦一次學習單上的句子。</p> <p>(九) 活動九：做伙來練習</p> <p>1.老師依據課本「做伙來練習」的內容，跟學生說明活動方式。</p> <p>2.各組組員共同討論要放入哪九張圖卡。</p> <p>3.老師說完題目後，各組組員共同討論答案，並舉手搶答，看誰先連成兩條線就是贏家。</p> <p>4.老師可視學生能力，提高難度，例如講完語詞後，能再用語詞造句者，則再加一分。</p> <p>5.本活動也可配合第四課教過的「五官」語詞出題，讓學生複習之前學過的課程。</p> <p>(十) 活動十：聽看覓</p> <p>1.請學生翻到「聽看覓」的頁面，老師念題目或播放 CD2 或教學電子書，請學生仔細聆聽。</p> <p>2.請學生根據聽到的 CD 內容，在課本上按照順序寫出號碼。</p> <p>3.老師巡視學生作答情形，並鼓勵學生發表。</p> <p>4.老師也可播放教學電子書，點選本課課文選單「聽看覓」，徵求學生上臺指出小豬的其他身體部位，並用閩南語念出來。</p> <p>(十一) 活動十一：複習三之 1</p> <p>1.老師先利用第四、五課語詞圖卡，複習第三單元所學語詞。</p> <p>2.老師再播放 CD2 或教學電子書，請學生聆聽後在課本上作答。</p> <p>3.老師可徵求學生或指定學生用閩南語說出答案。</p> <p>(十二) 活動十二：複習三之 2</p> <p>1.老師請學生互相討論，再請學生上臺用閩南語說出答案。</p>	1	<p>1.圖卡</p> <p>2.學習單</p> <p>3.A4 白紙</p> <p>4.CD 2</p> <p>5.教學電子書</p>	<p>作業評量</p> <p>口語評量</p> <p>態度評量</p> <p>聽力評量</p>	<p>性別平等教育</p> <p>性 E4 認識身體界限與尊重他人的身體自主權。</p>	<p>生活課程綱要</p> <p>7-I-1-1 運用語言、文字、圖像、肢體等形式，嘗試讓對方理解自己對於人、事、物的觀察和想法。</p>

週次	起訖日期	主題	單元名稱	學習重點		核心素養	學習目標	教學內容	教學節數	教學準備	評量規準	重大議題	與其他領域／科目的連結
				學習表現	學習內容								
								<p>2.老師可視時間，用遊戲再次帶領學生複習本課語詞，加深印象。</p> <p>(十三) 活動十三：看圖聽故事</p> <p>1.老師可先請學生說一說課本連環漫畫圖中的人事物，再播放 CD2 或教學電子書，讓學生聆聽「看圖聽故事」。</p> <p>2.老師講解故事內容，再播放教學電子書，老師可依學生程度及教學需求，切換影片的國、臺語字幕或關閉字幕。</p> <p>3.老師可針對故事裡的語詞做解釋，然後再鼓勵學生試著看圖說故事。</p> <p>4.老師可就指導語進行提問。</p> <p>(十四) 活動十四：做伙來複習</p> <p>1.老師先引導學生說出各圖的閩南語。</p> <p>2.老師跟學生說明「做伙來複習」的操作方式：老師念題目或播放 CD2、教學電子書，請學生依聽到的內容作答。</p> <p>3.老師巡視學生作答情形，並鼓勵學生發表。</p> <p>三、統整活動</p> <p>老師搭配教學電子書，播放「影音資源」影片讓學生欣賞，再問學生影片中有提到哪些五官及身體部位名稱？</p>					

週次	起訖日期	主題	單元名稱	學習重點		核心素養	學習目標	教學內容	教學節數	教學準備	評量規準	重大議題	與其他領域／科目的連結
				學習表現	學習內容								
二十	6/25-7/1	傳統唸謠	阿財天頂跋落來	<p>1-I-1 能聽辨閩南語常用字詞的語音差異。</p> <p>1-I-3 能聽懂所學的閩南語文課文主題、內容並掌握重點。</p> <p>1-I-4 能從聆聽中建立主動學習閩南語的興趣與習慣。</p> <p>2-I-2 能初步運用閩南語表達感受、情緒與需求。</p> <p>2-I-3 能正確朗讀所學的閩南語課文。</p> <p>2-I-4 能主動使用閩南語與他人互動。</p> <p>3-I-1 能建立樂意閱讀閩南語文語句和短文的興趣。</p>	<p>Aa-I-1 文字認讀。</p> <p>Ac-I-1 兒歌念謠。</p> <p>Ba-I-1 身體認識。</p> <p>◎Bg-I-2 口語表達。</p>	<p>閩-E-A1 具備認識閩南語文對個人生活的重要性，並能主動學習，進而建立學習閩南語文的能力。</p> <p>閩-E-B1 具備理解與使用閩南語文的基本能力，並能從事表達、溝通，以運用於家庭、學校、社區生活之中。</p> <p>閩-E-C2 具備運用閩南語文的溝通能力，珍愛自己、尊重別人，發揮團隊合作的精神。</p>	<p>1.能正確使用閩南語念唱傳統念謠〈阿財天頂跋落來〉，並了解念謠的內容及意義。</p> <p>2.能正確說出五官及身體部位的閩南語說法，並運用於日常生活當中。</p> <p>3.能感受臺灣傳統念謠的趣味性。</p> <p>4.能和同學共同討論，彼此分享想法，合作完成任務。</p>	<p>一、引起動機</p> <p>1.老師逐一指著自己的五官及其他身體部位，讓學生用閩南語說出它們的名稱。接著指著下巴，並做出摸鬍鬚的動作，問學生知不知道下巴和鬍鬚的閩南語說法？老師鼓勵學生用閩南語試說一遍。</p> <p>2.老師再提問，請學生舉手發表。</p> <p>二、發展活動</p> <p>(一)活動一：課文認讀</p> <p>1.老師播放教學電子書圖庫之課文情境圖，並與同學討論情境圖。</p> <p>2.老師可指定學生發表意見或舉手回答。</p> <p>3.老師領讀，學生跟讀。也可播放 CD2 或教學電子書，帶領學生聆聽、朗讀課文。</p> <p>4.老師進行課文內容講解。</p> <p>5.播放 CD2 或教學電子書，教導學生學唱本課歌曲。</p> <p>7.歡樂動一動，老師教導學生課文律動動作，請學生邊唱邊做律動。</p> <p>(二)活動二：比看覓</p> <p>1.將全班分成六組。每一組代表一個身體部位。</p> <p>2.遊戲的進行方式類似蘿蔔蹲。</p> <p>3.開始的組別邊念口訣邊做動作，念完後由下組接續遊戲進行，並以此類推。</p> <p>4.出醜最多的組別，須帶領全班念讀課文一次。</p> <p>三、統整活動</p> <p>腦力激盪：</p> <p>1.依班級人數做適當分組，請各組組員共同發揮想像力，編一個極短篇故事。</p> <p>2.請各組推派一位代表上臺發表故事內容。</p> <p>3.最後由學生票選，看哪一組編的故事內容勝出，最具想像力。</p>	1	<p>1.CD</p> <p>2.教學電子書</p>	<p>口語評量</p> <p>表演評量</p> <p>遊戲評量</p> <p>態度評量</p>	<p>閱讀素養教育</p> <p>閱E7 發展詮釋、反思、評鑑文本的能力。</p>	<p>生活課程綱要</p> <p>7-I-4-2 遵守約定的規範，調整自己的行動，與他人一起進行活動與分工合作。</p>

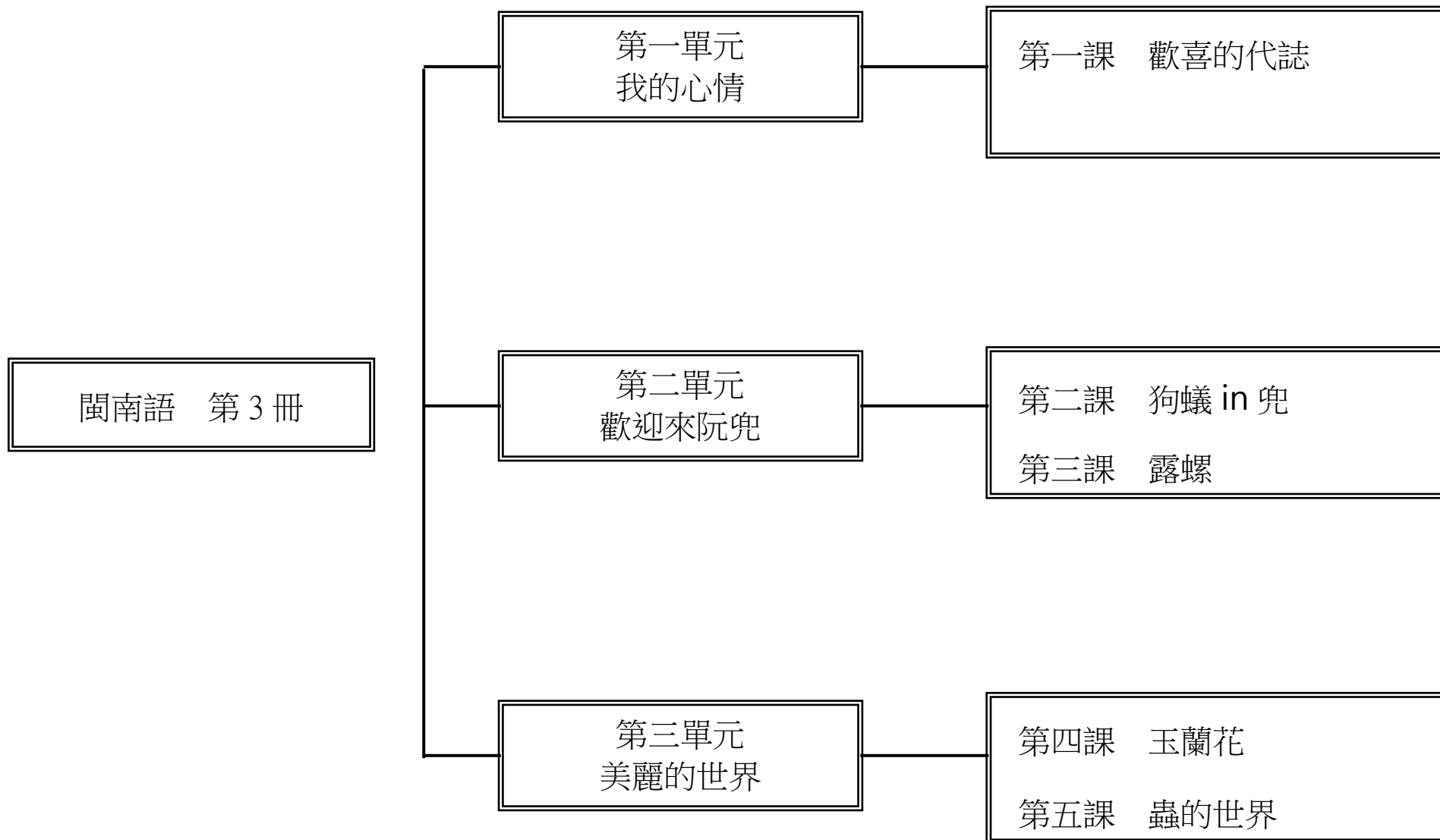
一、本領域每週學習節數(1)節

二、本學期學習目標：

- 1.讓學生從生活化的內容，輕鬆學習課文，藉此提高學習興趣，以增進閩南語的聽說能力。
- 2.了解基本情緒用語的涵義與閩南語講法。
- 3.能正確運用課程所學習的句型，並熟悉課文語詞。
- 4.能養成以閩南語與人分享、討論的習慣。
- 5.能複習「我的心情」單元所學的語詞與句型，並運用於日常生活中。
- 6.能正確朗讀課文並認讀課文中的重要語詞。
- 7.能聽懂且說出家中常見的隔間用語，並學會造句與運用。
- 8.能正確運用課程所學習的句型，並熟悉課文語詞。
- 9.從課程的學習，能培養關心家裡與家人的良好觀念。
- 10.能正確朗讀課文並認讀課文中的重要語詞。
- 11.能聽懂且說出家中常見的陳設、家具用語，並學會造句與運用。
- 12.能正確運用課程所學習的句型，並熟悉課文語詞。
- 13.能從課程增加語詞能力，進而使用較完整的句子，介紹自己的家中生活。
- 14.能複習「歡迎來阮兜」單元中家中隔間與屋裡的物品用語，並運用於日常生活中。
- 15.能正確朗讀課文並認讀課文中的重要語詞。
- 16.能聽懂且說出生活中常見的植物用語，並學會造句與運用。
- 17.能正確運用課程所學習的句型，並熟悉本課語詞。
- 18.從課程學習觀察植物，及建立愛護植物、親近植物的觀念。
- 19.能複習「美麗的世界」單元中常見昆蟲與植物名稱，並運用在日常生活中。
- 20.能正確朗讀課文並認讀課文中的重要語詞。
- 21.能聽懂且說出生活中常見的昆蟲用語，並學會運用。
- 22.能正確運用課程所學習的句型，並熟悉課文語詞。
- 從課程的學習，培養細心觀察生活、大自然，及維護環境的好習慣。
- 23.能正確念讀課文並可認念課文中的閩南語字詞。
- 24.能運用句型「(人／物)佇(佗位)的邊仔」的句型，進行加長語句的練習。
- 25.透過課程活動，促進學生的團隊合作，並將閩南語文應用於日常溝通互動之中。
- 26.能理解本課繪本故事的內容，並能以自己的話使用閩南語說出故事。

- 27.能在老師的引導下進行閱讀理解的練習。
- 28.能在課堂上使用閩南語文和老師、同學進行問答或討論。
- 29.能學會與意思接近與意思相反的字詞。

三、本學期課程架構：



四、教學統整計畫表

週次	起訖日期	主題	單元名稱	學習重點		核心素養	學習目標	教學內容	教學節數	教學準備	評量規準	融入議題	與其他領域／科目的連結
				學習表現	學習內容								
一	8/30-9/3	一、我的心情	1. 歡喜的代誌	1-I-1 能聽辨閩南語常用字詞的語音差異。 1-I-2 能聽懂日常生活中閩南語語句並掌握重點。 1-I-3 能聽懂所學的閩南語文課文主題、內容並掌握重點。 1-I-4 能從聆聽中建立主動學習閩南語的興趣與習慣。 2-I-2 能初步運用閩南語表達感受、情緒與需求。 2-I-3 能正確朗讀所學的閩南語課文。 3-I-1 能建立樂意閱讀閩南語文語句和短文的興趣。 4-I-1 能認識閩南語文的文字書寫。	Aa-I-1 文字認讀。 ◎Ab-I-1 語詞運用。 ◎Ab-I-2 句型運用。 Bb-I-1 家庭生活。 Bb-I-2 學校生活。 ◎Bg-I-1 生活應對。 ◎Bg-I-2 口語表達。	閩-E-A1 具備認識閩南語文對個人生活的重要性，並能主動學習，進而建立學習閩南語文的能力。 閩-E-A2 具備使用閩南語文進行思考的能力，並用之於日常生活中，以處理相關問題。 閩-E-B1 具備理解與使用閩南語文的基本能力，並能從事表達、溝通，以運用於家庭、學校、社區生活之中。	讓學生從生活化的內容，輕鬆學習課文，藉此提高學習興趣，以增進閩南語的聽說能力。	一、引起動機 1. 老師播放「看卡通學閩南語」動畫，讓學生欣賞。 2. 看完動畫，老師引導學生用閩南語回答「激頭殼」的問題，帶出本課主題：「情緒」，並藉此進入課文教學。 二、發展活動 活動一：課文認讀 1. 老師領讀，學生跟讀，也可播放 CD1 或教學電子書，讓學生聆聽課文，老師再帶領學生朗讀。 2. 老師解說課文語詞，並逐句解說課文內容大意。 3. 句型練習 (1) 播放 CD1 或教學電子書以進行「句型練習」。 (2) 老師可進行「我今仔日足（情緒形容詞）」的句型教學：將例句寫在黑板上，讓學生跟著複誦。老師可引導學生仿照例句，做情緒形容詞的替換，練習句型。例：我今仔日足緊張的！ 活動二：課文接力賽 老師準備幾根接力棒，以座位的一排為單位，將學生分成若干組，即一排為一組，並先指定若干課文語詞，如：「歡喜、糖仔」，請學生在課本上用筆圈起來。全班一起念課文，念到第一個指定語詞時，各排第一位同學便要把接力棒傳給第二位同學，念到第二個指定語詞，第二位同學便把接力棒傳給第三位，依此類推，直到課文念完，最先傳完接力棒又正確無誤的那一排便獲勝，可以得到獎勵。	1	CD1、教學電子書、數根接力棒	口語評量 態度評量 聽力評量 遊戲評量	品德教育 E3 溝通合作 與和諧人際關係。	生活課程 4-I-1-1 嘗試運用生活中的各種素材，進行遊戲與活動，表現自己的感受與想法。

週次	起訖日期	主題	單元名稱	學習重點		核心素養	學習目標	教學內容	教學節數	教學準備	評量規準	融入議題	與其他領域／科目的連結
				學習表現	學習內容								
一一	9/4-9/10	一、我的心情	1. 歡喜的代誌	<p>1-I-1 能聽辨閩南語常用字詞的語音差異。</p> <p>1-I-2 能聽懂日常生活中閩南語語句並掌握重點。</p> <p>1-I-3 能聽懂所學的閩南語文課文主題、內容並掌握重點。</p> <p>1-I-4 能從聆聽中建立主動學習閩南語的興趣與習慣。</p> <p>2-I-2 能初步運用閩南語表達感受、情緒與需求。</p> <p>3-I-1 能建立樂意閱讀閩南語文語句和短文的興趣。</p> <p>4-I-1 能認識閩南語文的文字書寫。</p>	<p>Aa-I-1 文字認讀。</p> <p>◎Ab-I-1 語詞運用。</p> <p>◎Ab-I-2 句型運用。</p> <p>Bb-I-1 家庭生活。</p> <p>Bb-I-2 學校生活。</p> <p>◎Bg-I-1 生活應對。</p> <p>◎Bg-I-2 口語表達。</p>	<p>閩-E-A1 具備認識閩南語文對個人生活的重重要性，並能主動學習，進而建立學習閩南語文的能力。</p> <p>閩-E-A2 具備使用閩南語文進行思考的能力，並用之於日常生活中，以處理相關問題。</p> <p>閩-E-B1 具備理解與使用閩南語文的基本能力，並能從事表達、溝通，以運用於家庭、學校、社區生活之中。</p>	<p>1. 了解基本情緒用語的涵義與閩南語講法。</p> <p>2. 能正確運用課程所學習的句型，並熟悉課文語詞。</p>	<p>活動三：問題與討論 老師詢問學生：「恁今仔日的心情按怎？為啥物？」請學生舉手發表。</p> <p>活動四：輕鬆學語詞 1. 播放 CD1 或教學電子書，讓學生聆聽語詞，老師再帶領學生朗讀，並解說語詞、指導學生正確發音。 2. 語詞造句 (1) 播放 CD1 或教學電子書，讓學生聆聽「語詞造句」。 (2) 可請學生先用國語發表造句，老師再教導其閩南語講法。 3. 語詞延伸 參考「教學補給站」，播放 CD1 或教學電子書，介紹其他和情緒相關的語詞。</p> <p>活動五：口是心非 老師詢問學生：「恁敢有歡喜抑是受氣的時陣？」隨機請學生回答，分享經驗。老師再隨機問學生：「你是毋是足（緊張）的？」學生回答：「是，我足（緊張）的。」同時，要做出「搖頭」的動作；若回答：「毋是，我足（傷心）的。」則要做出「點頭」的動作。以此類推進行遊戲。</p> <p>活動六：語詞運用 1. 播放 CD1 或教學電子書，讓學生聆聽、念讀「語詞運用」。 2. 老師可依據書後情緒圖卡帶領學生依照「語詞運用」的形式，進行替換語詞及加長語句的練習。</p> <p>活動七：講看覓 1. 播放 CD1 或教學電子書或自行領讀「講看覓」。 2. 老師講解內容並分組，請學生依「講看覓」形式練習對話，老師隨機請學生上臺發表練習成果。 3. 發下學習單，請學生回家完成。</p>	1	CD1、教學電子書	聽力評量 口語評量 態度評量 遊戲評量 作業評量	品德教育 品E3 溝通合作 與和諧人際關係。	生活課程 4-I-1-1 嘗試運用生活中的各種素材，進行遊戲與活動，表現自己的感受與想法。

週次	起訖日期	主題	單元名稱	學習重點		核心素養	學習目標	教學內容	教學節數	教學準備	評量規準	融入議題	與其他領域／科目的連結
				學習表現	學習內容								
三	9/11-9/17	一、我的心情	1. 歡喜的代誌	<p>1-I-1 能聽辨閩南語常用字詞的語音差異。</p> <p>1-I-2 能聽懂日常生活中閩南語語句並掌握重點。</p> <p>1-I-3 能聽懂所學的閩南語文課文主題、內容並掌握重點。</p> <p>1-I-4 能從聆聽中建立主動學習閩南語的興趣與習慣。</p> <p>2-I-2 能初步運用閩南語表達感受、情緒與需求。</p> <p>3-I-1 能建立樂意閱讀閩南語文語句和短文的興趣。</p> <p>4-I-1 能認識閩南語文的文字書寫。</p>	<p>Aa-I-1 文字認讀。</p> <p>◎Ab-I-1 語詞運用。</p> <p>◎Ab-I-2 句型運用。</p> <p>Bb-I-1 家庭生活。</p> <p>Bb-I-2 學校生活。</p> <p>◎Bg-I-1 生活應對。</p> <p>◎Bg-I-2 口語表達。</p>	<p>閩-E-A1 具備認識閩南語文對個人生活的重 要性，並能主動學習，進而建立學習閩南語文的能力。</p> <p>閩-E-A2 具備使用閩南語文進行思考的能力，並用之於日常生活中，以處理相關問題。</p> <p>閩-E-B1 具備理解與使用閩南語文的基本能力，並能從事表達、溝通，以運用於家庭、學校、社區生活之中。</p>	<p>能養成以閩南語與人分享、討論的習慣。</p>	<p>活動八：發表學習單 老師請幾位自願的學生上臺展示學習單，請其他學生用閩南語講看看他們學習單畫的是什麼表情？該學生再公布正確答案。</p> <p>活動九：做伙來練習 1. 老師依據課本「做伙來練習」的內容，向學生說明活動方式並分組。 2. 參考「教學補給站」，介紹和情緒相關的俗語。 3. 老師請自願的學生上臺，用表情和動作表演一種情緒，讓大家猜看看是什麼心情？再拿出圖卡，將答案念給組員聽，藉此增進切磋的練習機會。老師也可表演，讓學生猜看看。</p> <p>活動十：聽看覓 1. 播放 CD1 或教學電子書，讓學生聆聽「聽看覓」內容後作答。 2. 老師公布答案，請寫錯的學生訂正後，再播放 CD1 或教學電子書，讓學生重複聽一次，加深印象。 3. 參考「教學補給站」，介紹其他和情緒相關的歇後語。</p> <p>活動十一：猜表情 老師準備六張小紙片，上面分別寫上「驚惶」、「受氣」、「煩惱」、「緊張」、「傷心」、「歡喜」，並將六張紙摺疊起來，再徵求六位自願參加遊戲的學生，分別抽出一張紙，由老師指定抽到什麼語詞的人，要猜出哪位學生拿的某個語詞？例如：老師指定抽到「緊張」語詞的人，要根據其他五個人的臉部表情，來猜出誰拿的是「煩惱」語詞。猜錯的人要用閩南語念出「緊張」、「煩惱」兩個語詞，並練習用「緊張」、「煩惱」造句，以此類推進行遊戲。</p>	1	CD1、教學電子書、學習單、圖卡、6張小紙片	口語評量 表演評量 聽力評量 遊戲評量	品德教育 品E3 溝通合作 與人際關係。	生活課程 4-I-1-1 嘗試運用生活中的各種素材，進行遊戲與活動，表現自己的感受與想法。

週次	起訖日期	主題	單元名稱	學習重點		核心素養	學習目標	教學內容	教學節數	教學準備	評量規準	融入議題	與其他領域／科目的連結
				學習表現	學習內容								
四	9/18-9/24	一、我的心情	1. 歡喜的代誌	<p>1-I-1 能聽辨閩南語常用字詞的語音差異。</p> <p>1-I-2 能聽懂日常生活中閩南語語句並掌握重點。</p> <p>1-I-4 能從聆聽中建立主動學習閩南語的興趣與習慣。</p> <p>2-I-2 能初步運用閩南語表達感受、情緒與需求。</p> <p>2-I-4 能主動使用閩南語與他人互動。</p> <p>3-I-1 能建立樂意閱讀閩南語文語句和短文的興趣。</p>	<p>Aa-I-1 文字認讀。</p> <p>Ab-I-1 語詞運用。</p> <p>Ab-I-2 句型運用。</p> <p>Bb-I-1 家庭生活。</p> <p>Bb-I-2 學校生活。</p> <p>Bg-I-1 生活應對。</p> <p>Bg-I-2 口語表達。</p>	<p>閩-E-A1 具備認識閩南語文對個人生活的重要性，並能主動學習，進而建立學習閩南語文的能力。</p> <p>閩-E-A2 具備使用閩南語文進行思考的能力，並用之於日常生活中，以處理相關問題。</p> <p>閩-E-B1 具備理解與使用閩南語文的基本能力，並能從事表達、溝通，以運用於家庭、學校、社區生活之中。</p>	<p>能複習「我的心情」單元所學的語詞與句型，並運用於日常生活中。</p>	<p>活動十二：複習一</p> <p>1. 老師引導學生複習第一課學的語詞並做運用，可師生互動，分享自己今天的心情如何？藉此複習本課語詞。</p> <p>2. 播放 CD1 或教學電子書，讓學生聆聽「複習 1」的內容，再舉手發表答案。</p> <p>3. 老師公布答案後，隨機請學生上臺完整說一次答案，訓練口語能力。</p> <p>活動十三：團隊賓果</p> <p>1. 老師進行分組，各組將第五課語詞圖卡正面排成 5X5 的賓果矩陣。各組可決定重複的張數及排列方式。</p> <p>2. 老師隨機念語詞，學生將老師念的語詞圖卡翻到背面，先完成五連線者獲勝，可獲得獎勵。</p> <p>活動十四：我來演你來猜</p> <p>1. 老師將全班分成六組，每組抽一個第一課的情緒語詞。</p> <p>2. 各組依照抽到的情緒語詞，設計一個情境對話（對話不可出現抽到的情緒語詞），讓其他組猜看看，並舉手搶答該組表演的是哪一個情緒語詞？</p> <p>3. 例如抽到「受氣」語詞的組別，可推派兩位學生上臺表演情境對話： 阿美：你哪會一个面懊嘟嘟咧？ 阿珍：因為阿明共我創治啦！</p> <p>4. 各組依序進行，猜對的組別得一分，得分最多的組別即獲勝，可獲得獎勵。老師也可選出表演優秀的學生給予個別獎勵。</p> <p>活動十五 看圖聽故事</p> <p>1. 老師可先請學生說一說課本連環漫畫圖中的人事物，再播放 CD1 或教學電子書，指導學生聆聽「看圖聽故事」。</p> <p>2. 老師進行講解，再播放教學電子書，可依學生程度及教學需求，切換影片的國、臺語字幕或關閉字幕。</p> <p>3. 老師可分組，各組輪流上臺表演「看圖聽故事」，並可發揮創意，自行加入其他情節。</p> <p>4. 表演優秀的個人及有發揮創意的組別，老師可給予獎勵。</p> <p>三、統整活動</p> <p>搭配教學電子書，重點式複習本單元所學。</p>	1	CD2、教學電子書、圖卡	口語評量 實作評量 態度評量 聽力評量 表演評量 遊戲評量	品德教育 E3 溝通合作 與人際關係。	生活課程 4-I-1-1 嘗試運用生活中的各種素材，進行遊戲與活動，表現自己的感受與想法。

週次	起訖日期	主題	單元名稱	學習重點		核心素養	學習目標	教學內容	教學節數	教學準備	評量規準	融入議題	與其他領域／科目的連結
				學習表現	學習內容								
五	9/25-10/1	二、歡迎來阮兜	2. 狗蟻 in 兜	<p>1-I-1 能聽辨閩南語常用字詞的語音差異。</p> <p>1-I-2 能聽懂日常生活中閩南語語句並掌握重點。</p> <p>1-I-3 能聽懂所學的閩南語文課文主題、內容並掌握重點。</p> <p>1-I-4 能從聆聽中建立主動學習閩南語的興趣與習慣。</p> <p>2-I-2 能初步運用閩南語表達感受、情緒與需求。</p> <p>2-I-3 能正確朗讀所學的閩南語課文。</p> <p>3-I-1 能建立樂意閱讀閩南語文語句和短文的興趣。</p> <p>4-I-1 能認識閩南語文的文字書寫。</p>	<p>Aa-I-1 文字認讀。</p> <p>Ab-I-1 語詞運用。</p> <p>Ab-I-2 句型運用。</p> <p>Bb-I-2 學校生活。</p> <p>Bg-I-1 生活應對。</p> <p>Bg-I-2 口語表達。</p>	<p>閩-E-A2 具備使用閩南語文進行思考的能力，並用之於日常生活中，以處理相關問題。</p> <p>閩-E-B1 具備理解與使用閩南語文的基本能力，並能從事表達、溝通，以運用於家庭、學校、社區生活之中。</p> <p>閩-E-C2 具備運用閩南語文的溝通能力，珍愛自己、尊重別人，發揮團隊合作的精神。</p>	<p>能正確朗讀課文並認讀課文中的重要語詞。</p>	<p>一、引起動機</p> <p>1. 老師播放「看卡通學閩南語」動畫，讓學生欣賞。</p> <p>2. 看完動畫，老師引導學生用閩南語回答「激頭殼」的問題，帶出本課主題：「家中隔間」，並藉此進入課文教學。</p> <p>二、發展活動</p> <p>活動一：課文認讀</p> <p>1. 老師領讀，學生跟讀，也可播放 CD1 或教學電子書，讓學生聆聽課文，老師再帶領學生朗讀。</p> <p>2. 老師解說課文內容、語詞。</p> <p>3. 句型練習</p> <p>老師可進行「(啥物所在)內底真(形容詞)」的句型教學：將例句寫在黑板上，讓學生跟著複誦。老師可引導學生仿照例句，做地方、形容詞的替換，練習句型。例：菜市仔內底真鬧熱。(菜市場裡面很熱鬧。)</p> <p>4. 播放 CD1 或教學電子書，教導學生學唱本課歌曲。</p> <p>5. 歡樂動一動</p> <p>(1) 老師教導學生配合做律動，請學生隨著歌曲邊開口唱邊做律動，藉此熟悉本課課文。</p> <p>(2) 待學生熟悉課文律動動作後，老師可依班級人數做適當分組，請各組學生依序上臺表演律動，老師視各組表現給予獎勵。</p> <p>活動二：拍手</p> <p>全班幾排分幾組。請各組輪流出列，手牽手左右擺動，一起念課文，念到老師指定的語詞，如：「客廳」、「食飯廳」時，手要拍兩下。活動剛開始時，可請學生用較慢的速度念讀課文，之後再加快念讀速度，以增加活動的趣味。</p>	1	CD1、教學電子書	口語評量 態度評量 表演評量 遊戲評量	家庭教育家E7 表達對家庭成員的關心與情感。	生活課程 6-1-2-1 探索自己在班級與家庭生活中的角色，並展現適當行為。

週次	起訖日期	主題	單元名稱	學習重點		核心素養	學習目標	教學內容	教學節數	教學準備	評量規準	融入議題	與其他領域／科目的連結
				學習表現	學習內容								
六	10/2-10/8	二、歡迎來阮兜	2. 狗蟻 in 兜	<p>1- I -1 能聽辨閩南語常用字詞的語音差異。</p> <p>1- I -2 能聽懂日常生活中閩南語語句並掌握重點。</p> <p>1- I -4 能從聆聽中建立主動學習閩南語的興趣與習慣。</p> <p>2- I -2 能初步運用閩南語表達感受、情緒與需求。</p> <p>2- I -4 能主動使用閩南語與他人互動。</p> <p>3- I -1 能建立樂意閱讀閩南語文語句和短文的興趣。</p>	<p>Aa- I -1 文字認讀。 ◎Ab- I -1 語詞運用。 ◎Ab- I -2 句型運用。</p> <p>Bb- I -1 家庭生活。 Bb- I -2 學校生活。 ◎Bg- I -1 生活應對。 ◎Bg- I -2 口語表達。</p>	<p>閩-E-A2 具備使用閩南語文進行思考的能力，並用之於日常生活中，以處理相關問題。</p> <p>閩-E-B1 具備理解與使用閩南語文的基本能力，並能從事表達、溝通，以運用於家庭、學校、社區生活之中。</p> <p>閩-E-C2 具備運用閩南語文的溝通能力，珍愛自己、尊重別人，發揮團隊合作的精神。</p>	<p>1.能聽懂且說出家中常見的隔間用語，並學會造句與運用。</p> <p>2.能正確運用課程所學習的句型，並熟悉課文語詞。</p>	<p>活動三：問題與討論 老師詢問學生：「恁敢有家己的房間？」請學生舉手回答，接著再問：「厝裡看電視的所在叫做啥物？」鼓勵學生發表。</p> <p>活動四：輕鬆學語詞 1.播放 CD1 或教學電子書，讓學生聆聽語詞，老師再帶領學生朗讀，並揭示圖卡、解說語詞，及指導學生正確發音。 2.語詞造句 (1)播放 CD1 或教學電子書，讓學生聆聽「語詞造句」。 (2)可請學生先用國語發表造句，老師再教導其閩南語講法。</p> <p>活動五：猜猜看 老師可利用書後語詞字卡，以不透光的紙遮住，只露出字卡的一小部分，來提示學生字卡的內容，最快依提示猜出正確答案者，老師可給予獎勵。亦可以用分組進行比賽。</p> <p>活動六：語詞運用 1.播放 CD1 或教學電子書，讓學生聆聽、念讀「語詞運用」。 2.老師可依據語詞字卡帶領學生依照「語詞運用」的形式，進行替換語詞及加長語句的練習。</p> <p>活動七：講看覓 1.老師範讀、領讀，再由全班一起念讀；也可播放 CD1 或教學電子書，帶領學生聆聽、念讀「講看覓」，老師再講解內容。 2.老師可引導學生分組，依照「講看覓」的形式練習對話，並進行家中隔間名稱的語詞替換。 3 發下學習單，請學生回家完成。</p>	1	CD1、教學電子書、圖卡、1張不透光的紙	聽力評量 口語評量 態度評量 遊戲評量 作業評量	家庭教育家E7 表達對家庭成員的關心與情感。	生活課程 6- I -2-1 探索自己在班級與家庭生活中的角色，並展現適當行為。

週次	起訖日期	主題	單元名稱	學習重點		核心素養	學習目標	教學內容	教學節數	教學準備	評量規準	融入議題	與其他領域／科目的連結
				學習表現	學習內容								
七	10/9-10/15	二、歡迎來阮兜	2. 狗蟻 in 兜	<p>1- I -1 能聽辨閩南語常用字詞的語音差異。</p> <p>1- I -2 能聽懂日常生活中閩南語語句並掌握重點。</p> <p>1- I -4 能從聆聽中建立主動學習閩南語的興趣與習慣。</p> <p>2- I -2 能初步運用閩南語表達感受、情緒與需求。</p> <p>2- I -4 能主動使用閩南語與他人互動。</p> <p>3- I -1 能建立樂意閱讀閩南語文語句和短文的興趣。</p>	<p>Aa- I -1 文字認讀。 ◎Ab- I -1 語詞運用。 ◎Ab- I -2 句型運用。</p> <p>Bb- I -1 家庭生活。 Bb- I -2 學校生活。 ◎Bg- I -1 生活應對。 ◎Bg- I -2 口語表達。</p>	<p>閩-E-A2 具備使用閩南語文進行思考的能力，並用之於日常生活中，以處理相關問題。</p> <p>閩-E-B1 具備理解與使用閩南語文的基本能力，並能從事表達、溝通，以運用於家庭、學校、社區生活之中。</p> <p>閩-E-C2 具備運用閩南語文的溝通能力，珍愛自己、尊重別人，發揮團隊合作的精神。</p>	<p>從課程的學習，能培養關心家裡與家人的良好觀念。</p>	<p>活動八：發表學習單 老師檢視學生學習單完成情形，並隨機指派學生說出學習單答案。</p> <p>活動九：做伙來練習 1. 老師依據課本「做伙來練習」的內容，向學生說明活動方式。 2. 老師做示範並指導學生進行句型練習。 3. 學生拿出圖卡陳列於桌面，根據老師說明的活動方式，用圖卡進行句型的造句練習。</p> <p>活動十：聽看覓 1. 老師詢問學生能否介紹自己家中的隔間？請學生舉手發表。 2. 播放 CD1 或教學電子書，讓學生聆聽「聽看覓」內容後回答，老師再公布答案。 3. 語詞延伸 參考「教學補給站」，介紹其他家中隔間的閩南語說法。</p> <p>活動十一：對對碰 請學生每人選擇一張本課的語詞圖卡，並揭示給旁邊的同學看。老師隨意念出某個語詞，選擇與老師所念相同圖卡者，必須起立複誦後再坐下。老師再念第二個語詞，以此類推進行活動，同時複習本課的語詞。</p> <p>三、統整活動 搭配教學電子書，重點式複習本單元所學。</p>	1	CD1、教學電子書、圖卡、學習單	口語評量 實作評量 態度評量 聽力評量 遊戲評量	家庭教育家E7 表達對家庭成員的關心與情感。	生活課程 6- I -2-1 探索自己在班級與家庭生活中的角色，並展現適當行為。

週次	起訖日期	主題	單元名稱	學習重點		核心素養	學習目標	教學內容	教學節數	教學準備	評量規準	融入議題	與其他領域／科目的連結
				學習表現	學習內容								
八	10/16-10/22	二、歡迎來阮兜	3. 露螺	<p>1- I -1 能聽辨閩南語常用字詞的語音差異。</p> <p>1- I -2 能聽懂日常生活中閩南語語句並掌握重點。</p> <p>1- I -3 能聽懂所學的閩南語文課文主題、內容並掌握重點。</p> <p>1- I -4 能從聆聽中建立主動學習閩南語的興趣與習慣。</p> <p>2- I -3 能正確朗讀所學的閩南語課文。</p> <p>3- I -1 能建立樂意閱讀閩南語文語句和短文的興趣。</p> <p>4- I -1 能認識閩南語文的文字書寫。</p>	<p>Aa- I -1 文字認讀。</p> <p>◎Ab- I -1 語詞運用。</p> <p>◎Ab- I -2 句型運用。</p> <p>Bb- I -1 家庭生活。</p> <p>Bb- I -2 學校生活。</p> <p>◎Bg- I -1 生活應對。</p> <p>◎Bg- I -2 口語表達。</p>	<p>閩-E-A1 具備認識閩南語文對個人生活的重要性，並能主動學習，進而建立學習閩南語文的能力。</p> <p>閩-E-B3 具備感知與欣賞閩南語文藝術的美感素養，並能融入於日常生活中。</p> <p>閩-E-C1 具備透過閩南語文的學習，增進與人友善相處的能力，並能參與家庭、學校、社區的各類活動，培養責任感，落實生活美德與公民意識。</p>	<p>能正確朗讀課文並認讀課文中的重要語詞。</p>	<p>一、引起動機</p> <p>1. 老師播放「看卡通學閩南語」動畫，讓學生欣賞。</p> <p>2. 看完動畫，老師引導學生用閩南語回答「激頭殼」的問題，帶出本課主題：「屋裡的物品」，並藉此進入課文教學。</p> <p>二、發展活動</p> <p>活動一：課文認讀</p> <p>1. 老師領讀，學生跟讀，也可播放 CD1 或教學電子書，讓學生聆聽課文，老師再帶領學生朗讀。</p> <p>2. 老師解說課文內容、語詞。</p> <p>3. 句型練習</p> <p>(1) 播放 CD1 或教學電子書以進行「句型練習」。</p> <p>(2) 老師可進行「(啥物人) 欲揣 (啥物人抑是啥物物件)」的句型教學：將例句寫在黑板上，讓學生跟著複誦。老師可引導學生仿照例句，做稱謂、物品的替換，練習句型。例：阿母欲揣阿兄。</p> <p>4. 播放 CD1 或教學電子書，教導學生學唱本課歌曲。</p> <p>5. 歡樂動一動</p> <p>(1) 老師教導學生配合做律動，請學生隨著歌曲邊開口唱邊做律動，藉此熟悉本課課文。</p> <p>(2) 待學生熟悉課文律動動作後，老師可依班級人數做適當分組，請各組學生依序上臺表演律動，老師視各組表現給予獎勵。</p> <p>活動二：炸彈來了</p> <p>1. 老師準備一個小物品當炸彈（小球、鉛筆、髮圈……），全班一起念課文，老師把炸彈隨機傳給第一個學生，第一個學生再將炸彈傳給下一位，依此類推，直到課文念完，最後炸彈在誰手上，誰就要起來做指定動作。</p> <p>2. 老師可先請全班共同決定指定動作，如說笑話、說故事、跳舞、唱歌等。</p> <p>3. 遊戲可玩若干回合，全部遊戲結束後，最後拿到炸彈者再一起上臺輪流做指定動作。</p>	1	CD1、教學電子書、小物品(小球、鉛筆、髮圈)	口語評量 態度評量 表演評量	家庭教育 E7 表達對家庭成員的關心與情感。	生活課程 6- I -1-2 知道自己的行為表現可能對他人和環境會有影響，並能用合宜的方式與其互動。

週次	起訖日期	主題	單元名稱	學習重點		核心素養	學習目標	教學內容	教學節數	教學準備	評量規準	融入議題	與其他領域／科目的連結
				學習表現	學習內容								
九	10/23-10/29	二、歡迎來阮兜	3. 露螺	<p>1-I-1 能聽辨閩南語常用字詞的語音差異。</p> <p>1-I-2 能聽懂日常生活中閩南語語句並掌握重點。</p> <p>1-I-3 能聽懂所學的閩南語文課文主題、內容並掌握重點。</p> <p>1-I-4 能從聆聽中建立主動學習閩南語的興趣與習慣。</p> <p>3-I-1 能建立樂意閱讀閩南語文語句和短文的興趣。</p> <p>4-I-1 能認識閩南語文的文字書寫。</p>	<p>Aa-I-1 文字認讀。</p> <p>Ab-I-1 語詞運用。</p> <p>Ab-I-2 句型運用。</p> <p>Bb-I-1 家庭生活。</p> <p>Bb-I-2 學校生活。</p> <p>Bg-I-1 生活應對。</p> <p>Bg-I-2 口語表達。</p>	<p>閩-E-A1 具備認識閩南語文對個人生活的重要性，並能主動學習，進而建立學習閩南語文的能力。</p> <p>閩-E-B3 具備感知與欣賞閩南語文藝術的美感素養，並能融入於日常生活中。</p> <p>閩-E-C1 具備透過閩南語文的學習，增進與人友善相處的能力，並能參與家庭、學校、社區的各類活動，培養責任感，落實生活美德與公民意識。</p>	<p>1. 能聽懂且說出家中常見的陳設、家具用語，並學會造句與運用。</p> <p>2. 能正確運用課程所學習的句型，並熟悉課文語詞。</p>	<p>活動三：問題與討論 老師詢問學生：「恁敢有看過露螺？佇啥物所在看著的？」請學生舉手回答，也可請看過的學生發表對蝸牛的看法。</p> <p>活動四：輕鬆學語詞 1. 播放 CD1 或教學電子書，讓學生聆聽語詞，老師再帶領學生朗讀，並解說語詞、指導學生正確發音。 2. 老師揭示圖卡，以圖反問學生該語詞的念法。 3. 語詞造句 (1) 播放 CD1 或教學電子書，讓學生聆聽「語詞造句」。 (2) 可請學生先用國語發表造句，老師再教導其閩南語講法。 4. 語詞延伸 參考「教學補給站」，介紹家中其他物品的閩南語說法。</p> <p>活動五：買東西 老師請每位學生選一張書後圖卡後，老師說：「我欲買物件。」學生問：「買啥物？」老師答：「我欲買電視。」此時手上拿著電視圖卡的學生即跟在老師後面。若老師說：「毋買矣！」學生則立刻回到自己的座位，動作最慢的學生，成為下一個買東西的人，重複前述老師的行為，以此類推，協助學生熟悉語詞。</p> <p>活動六：語詞運用 1. 可先複習前面學過的語詞，老師詢問學生：「恁兜的客廳有罔啥物家具？」再問：「客廳有罔電視的請擲手。」請學生舉手回答，也可詢問其他類似的問題，再帶入語詞運用。 2. 播放 CD1 或教學電子書，讓學生聆聽、念讀「語詞運用」。 3. 老師可依據書後圖卡帶領學生依照「語詞運用」的形式，進行替換語詞及加長語句的練習。</p> <p>活動七：講看覓 1. 播放 CD1 或教學電子書，帶領學生聆聽、念讀「講看覓」，老師再講解內容。 2. 老師可引導學生分組，依照「講看覓」的形式練習對話，並結合第二課學過的語詞，進行家中隔間、家具、陳設名稱的語詞替換。 3. 老師隨機指派其中幾組，上臺展示對話練習的成果。 4. 發下學習單，請學生回家完成。</p>	1	CD1、教學電子書、圖卡	聽力評量 口語評量 態度評量 遊戲評量 作業評量	家庭教育家E7 表達對家庭成員的關心與情感。	生活課程 6-I-1-2 知道自己的行為表現可能對他人和環境會有影響，並能用合宜的方式與其互動。

週次	起訖日期	主題	單元名稱	學習重點		核心素養	學習目標	教學內容	教學節數	教學準備	評量規準	融入議題	與其他領域／科目的連結
				學習表現	學習內容								
十	10/30-11/5	二、歡迎來阮兜	3. 露螺	<p>1-I-1 能聽辨閩南語常用字詞的語音差異。</p> <p>1-I-2 能聽懂日常生活中閩南語語句並掌握重點。</p> <p>1-I-3 能聽懂所學的閩南語文課文主題、內容並掌握重點。</p> <p>1-I-4 能從聆聽中建立主動學習閩南語的興趣與習慣。</p> <p>3-I-1 能建立樂意閱讀閩南語文語句和短文的興趣。</p> <p>4-I-1 能認識閩南語文的文字書寫。</p>	<p>Aa-I-1 文字認讀。</p> <p>◎Ab-I-1 語詞運用。</p> <p>◎Ab-I-2 句型運用。</p> <p>Bb-I-1 家庭生活。</p> <p>Bb-I-2 學校生活。</p> <p>◎Bg-I-1 生活應對。</p> <p>◎Bg-I-2 口語表達。</p>	<p>閩-E-A1 具備認識閩南語文對個人生活的重</p> <p>要性，並能主動學習，進而建立學習閩南語文的能力。</p> <p>閩-E-B3 具備感知與欣賞閩南語文藝術的美感素養，並能融入於日常生活中。</p> <p>閩-E-C1 具備透過閩南語文的學習，增進與人友善相處的能力，並能參與家庭、學校、社區的各類活動，培養責任感，落實生活美德與公民意識。</p>	<p>能從課程增加語詞能力，進而使用較完整的句子，介紹自己的家中生活。</p>	<p>活動八：發表學習單 老師檢視學生學習單完成情形，並隨機指派學生發表學習單答案。</p> <p>活動九：臆謎猜 1. 播放 CD1 或教學電子書，帶領學生聆聽「臆謎猜」，老師講解內容，並請學生發表答案，老師再公布正確解答。 2. 參考「教學補給站」，播放 CD1 或教學電子書，帶領學生聆聽「謎猜」和「俗語」，老師再講解內容。</p> <p>活動十：做伙來練習 1. 老師依據課本「做伙來練習」的內容，向學生說明活動方式並分組。 2. 老師出題，學生拿出正確的圖卡，並將答案念給組員聽。 3. 老師可鼓勵自願的學生上臺，出題讓大家回答。</p> <p>活動十一：聽看覓 1. 播放 CD1 或教學電子書，讓學生聆聽「聽看覓」內容後，分組討論答案，老師再公布解答，並與學生討論。</p> <p>活動十二：誰要站起來？ 1. 老師先點班上一位同學，被點到的同學不用站起來，但前後左右四個同學必須站起來。 2. 老師抓「應該站起來卻未站起來」和「不該站起來卻站起來」的同學回答問題，如：請用閩南語講出厝裡的三項物件（請用閩南語說出家裡的三樣物品）。 3. 被老師抓到的同學正確回答問題後，再由他點下一位同學繼續進行遊戲。</p>	1	CD1、教學電子書、圖卡、學習單	口語評量 聽力評量 遊戲評量	家庭教育家E7 表達對家庭成員的關心與情感。	生活課程 6-I-1-2 知道自己的行為表現可能對他人和環境會有影響，並能用合宜的方式與其互動。

週次	起訖日期	主題	單元名稱	學習重點		核心素養	學習目標	教學內容	教學節數	教學準備	評量規準	融入議題	與其他領域／科目的連結
				學習表現	學習內容								
十一	11/6-11/12	二、歡迎來阮兜	3. 露螺	<p>1-I-1 能聽辨閩南語常用字詞的語音差異。</p> <p>1-I-2 能聽懂日常生活中閩南語語句並掌握重點。</p> <p>1-I-4 能從聆聽中建立主動學習閩南語的興趣與習慣。</p> <p>2-I-2 能初步運用閩南語表達感受、情緒與需求。</p> <p>2-I-4 能主動使用閩南語與他人互動。</p> <p>3-I-1 能建立樂意閱讀閩南語文語句和短文的興趣。</p>	<p>Aa-I-1 文字認讀。 ◎Ab-I-1 語詞運用。 ◎Ab-I-2 句型運用。</p> <p>Bb-I-1 家庭生活。 Bb-I-2 學校生活。 ◎Bg-I-1 生活應對。 ◎Bg-I-2 口語表達。</p>	<p>閩-E-A1 具備認識閩南語文對個人生活的重要性，並能主動學習，進而建立學習閩南語文的能力。</p> <p>閩-E-B3 具備感知與欣賞閩南語文藝術的美感素養，並能融入於日常生活中。</p> <p>閩-E-C1 具備透過閩南語文的學習，增進與人友善相處的能力，並能參與家庭、學校、社區的各類活動，培養責任感，落實生活美德與公民意識。</p>	<p>能複習「歡迎來阮兜」單元中家中隔間與屋裡的物品用語，並運用於日常生活中。</p>	<p>活動十三：複習二</p> <p>1. 老師帶領學生複習第二、三課學的語詞，可隨機請學生到黑板畫出自己家中有哪些隔間、陳設、家具？並向同學做介紹，藉此複習學過的語詞。</p> <p>2. 播放 CD1 或教學電子書，讓學生聆聽「阮這口灶」與「鞋仔佇佗位？」的內容。</p> <p>3. 老師依序詢問圖片相關問題，並指導學生盡量以完整的句子回答。</p> <p>活動十四：看圖聽故事</p> <p>1. 老師可先請學生說一說課本連環漫畫圖中的人事物，再播放 CD1 或教學電子書，指導學生聆聽「看圖聽故事」。</p> <p>2. 老師進行講解，再播放教學電子書，可依學生程度及教學需求，切換影片的國、臺語字幕或關閉字幕。</p> <p>3. 老師可針對故事裡的語詞做說明，再鼓勵學生看圖說故事。</p> <p>活動十五：搶答遊戲</p> <p>老師先將第二、三課圖卡放在講臺上，並將學生分成兩組，接著老師描述某一語詞的特徵後，請兩組推派代表到講臺找出正確語詞的圖卡並念出來，先回答且答對的得一分，答錯則換另一組作答。最後得分最多的組別，老師可給予加分獎勵。</p> <p>三、統整活動</p> <p>搭配教學電子書，重點式複習本單元所學。</p>	1	CD1、教學電子書、圖卡	口語評量 實作評量 態度評量 聽力評量 遊戲評量	家庭教育家E7 表達對家庭成員的關心與情感。	生活課程 6-I-1-2 知道自己的行為表現可能對他人和環境會有影響，並能用合宜的方式與其互動。

週次	起訖日期	主題	單元名稱	學習重點		核心素養	學習目標	教學內容	教學節數	教學準備	評量規準	融入議題	與其他領域／科目的連結
				學習表現	學習內容								
十二	11/13-11/19	三、美麗的世界	4. 玉蘭花	<p>1-I-1 能聽辨閩南語常用字詞的語音差異。</p> <p>1-I-2 能聽懂日常生活中閩南語語句並掌握重點。</p> <p>1-I-3 能聽懂所學的閩南語文課文主題、內容並掌握重點。</p> <p>1-I-4 能從聆聽中建立主動學習閩南語的興趣與習慣。</p> <p>2-I-2 能初步運用閩南語表達感受、情緒與需求。</p> <p>2-I-3 能正確朗讀所學的閩南語課文。</p> <p>3-I-1 能建立樂意閱讀閩南語文語句和短文的興趣。</p> <p>4-I-1 能認識閩南語文的文字書寫。</p>	<p>Aa-I-1 文字認讀。</p> <p>Ab-I-1 語詞運用。</p> <p>Ab-I-2 句型運用。</p> <p>Bb-I-1 家庭生活。</p> <p>Bb-I-2 學校生活。</p> <p>Bg-I-1 生活應對。</p> <p>Bg-I-2 口語表達。</p>	<p>閩-E-B1 具備理解與使用閩南語文的基本能力，並能從事表達、溝通，以運用於家庭、學校、社區生活之中。</p> <p>閩-E-B3 具備感知與欣賞閩南語文藝術的美感素養，並能融入於日常生活中。</p> <p>閩-E-C2 具備運用閩南語文的溝通能力，珍愛自己、尊重別人，發揮團隊合作的精神。</p>	<p>能正確朗讀課文並認讀課文中的重要語詞。</p>	<p>一、引起動機</p> <p>1. 老師播放「看卡通學閩南語」動畫，讓學生欣賞。</p> <p>2. 看完動畫，老師引導學生用閩南語回答「激頭殼」的問題，帶出本課主題：「植物」，並藉此進入課文教學。</p> <p>二、發展活動</p> <p>活動一：課文認讀</p> <p>1. 老師領讀，學生跟讀，也可播放 CD2 或教學電子書，讓學生聆聽課文，老師再帶領學生朗讀。</p> <p>2. 老師解說課文內容、語詞。</p> <p>3. 句型練習</p> <p>老師可進行「(啥物物件)(形容詞)閣(形容詞)」的句型教學：老師可引導學生仿照例句，做主詞、形容詞的替換，練習句型。例：小弟的頭髮軟閣幼。</p> <p>4. 播放 CD2 或教學電子書，教導學生學唱本課歌曲。</p> <p>5. 歡樂動一動</p> <p>(1) 老師教導學生配合做律動，請學生隨著歌曲邊開口唱邊做律動，藉此熟悉本課課文。</p> <p>(2) 待學生熟悉課文律動動作後，老師可依班級人數做適當分組，請各組學生依序上臺表演律動，老師視各組表現給予獎勵。</p> <p>活動二：趣味念課文</p> <p>全班分兩組，一組配「伊比呀伊比伊比呀」節奏，另一組念課文。先念節奏，再念課文，如：伊比呀伊比伊比呀，玉蘭花，伊比呀伊比伊比呀，白閣芳，伊比呀伊比伊比呀，玉蘭樹仔嬌噹噹……，兩組輪流配節奏與念課文，重複練習，直到熟悉課文為止就來比賽，看哪一組表現完全無誤，便獲得獎勵。比賽可進行若干回，兩組同樣交替負責節奏與課文。</p>	1	CD2、教學電子書、數朵玉蘭花	口語評量 態度評量 表演評量	生命教育 生 E6 從日常生活中培養道德感以及美感，練習做出道德判斷以及審美判斷，分辨事實和價值的不同。	生活課程 2-I-1-1 運用感官觀察、辨認物體或生物的特徵，以及住家、校園、學校附近(社區、部落)等環境特色。

週次	起訖日期	主題	單元名稱	學習重點		核心素養	學習目標	教學內容	教學節數	教學準備	評量規準	融入議題	與其他領域／科目的連結
				學習表現	學習內容								
十三	11/20-11/26	三、美麗的世界	4. 玉蘭花	<p>1-I-1 能聽辨閩南語常用字詞的語音差異。</p> <p>1-I-2 能聽懂日常生活中閩南語語句並掌握重點。</p> <p>1-I-4 能從聆聽中建立主動學習閩南語的興趣與習慣。</p> <p>2-I-2 能初步運用閩南語表達感受、情緒與需求。</p> <p>2-I-4 能主動使用閩南語與他人互動。</p> <p>3-I-1 能建立樂意閱讀閩南語文語句和短文的興趣。</p>	<p>Aa-I-1 文字認讀。</p> <p>Ab-I-1 語詞運用。</p> <p>Ab-I-2 句型運用。</p> <p>Bb-I-1 家庭生活。</p> <p>Bb-I-2 學校生活。</p> <p>Bg-I-1 生活應對。</p> <p>Bg-I-2 口語表達。</p>	<p>閩-E-B1 具備理解與使用閩南語文的基本能力，並能從事表達、溝通，以運用於家庭、學校、社區生活之中。</p> <p>閩-E-B3 具備感知與欣賞閩南語文藝術的美感素養，並能融入於日常生活中。</p> <p>閩-E-C2 具備運用閩南語文的溝通能力，珍愛自己、尊重別人，發揮團隊合作的精神。</p>	<p>1.能聽懂且說出生活中常見的植物用語，並學會造句與運用。</p> <p>2.能正確運用課程所學習的句型，並熟悉本課語詞。</p>	<p>活動三：問題與討論 老師詢問學生：「厝裡有種花無？種啥物花？」請學生舉手發表意見，老師也可分享自己的種花經驗，與學生互動討論。</p> <p>活動四：輕鬆學語詞 1.播放 CD2 或教學電子書，讓學生聆聽語詞，老師再帶領學生朗讀，並解說語詞、指導學生正確發音。 2.語詞造句 (1)播放 CD2 或教學電子書，讓學生聆聽「語詞造句」。 (2)可請學生先用國語發表造句，老師再教導其閩南語講法。</p> <p>活動五：雙雙對對 運用課本書後圖卡，請學生選一張自己喜歡的植物圖卡後，彼此詢問對方拿的是哪一張圖卡（圖卡不能讓對方看到）？拿相同圖卡的兩人即配成一對，最後看誰無法配成一對，就請他上臺發表喜歡手上圖卡中植物的原因。</p> <p>活動六：語詞運用 1.播放 CD2 或教學電子書，讓學生聆聽、念讀「語詞運用」。 2.老師可依據植物圖卡帶領學生依照「語詞運用」的形式，進行替換語詞及加長語句的練習。 3.語詞延伸 參考「教學補給站」，播放 CD2 或教學電子書，介紹其他植物的閩南語說法。</p> <p>活動七：講看覓 1.老師範讀、領讀，再由全班一起念讀；也可播放 CD2 或教學電子書，帶領學生聆聽、念讀「講看覓」，老師再講解內容。 2.老師可引導學生分組討論，依照「講看覓」的形式練習對話，並進行植物名稱的語詞替換，訓練口語能力。 3.老師可以指定學生或請各組推派代表上臺來做對話練習。 4.發下學習單，請學生回家完成。</p>	1	CD2、教學電子書、圖卡	聽力評量 口語評量 態度評量 遊戲評量 作業評量	生命教育 生 E6 從日常生活中培養道德感以及美感，練習做出道德判斷以及審美判斷，分辨事實和價值的不同。	生活課程 2-I-1-1 運用感官觀察、辨認物體或生物的特徵，以及住家、校園、學校附近（社區、部落）等環境特色。

週次	起訖日期	主題	單元名稱	學習重點		核心素養	學習目標	教學內容	教學節數	教學準備	評量規準	融入議題	與其他領域／科目的連結
				學習表現	學習內容								
十四	11/27-12/3	三、美麗的世界	4. 玉蘭花	<p>1-I-1 能聽辨閩南語常用字詞的語音差異。</p> <p>1-I-2 能聽懂日常生活中閩南語語句並掌握重點。</p> <p>1-I-4 能從聆聽中建立主動學習閩南語的興趣與習慣。</p> <p>2-I-2 能初步運用閩南語表達感受、情緒與需求。</p> <p>2-I-4 能主動使用閩南語與他人互動。</p> <p>3-I-1 能建立樂意閱讀閩南語文語句和短文的興趣。</p>	<p>Aa-I-1 文字認讀。</p> <p>◎Ab-I-1 語詞運用。</p> <p>◎Ab-I-2 句型運用。</p> <p>Bb-I-1 家庭生活。</p> <p>Bb-I-2 學校生活。</p> <p>◎Bg-I-1 生活應對。</p> <p>◎Bg-I-2 口語表達。</p>	<p>閩-E-B1 具備理解與使用閩南語文的基本能力，並能從事表達、溝通，以運用於家庭、學校、社區生活之中。</p> <p>閩-E-B3 具備感知與欣賞閩南語文藝術的美感素養，並能融入於日常生活中。</p> <p>閩-E-C2 具備運用閩南語文的溝通能力，珍愛自己、尊重別人，發揮團隊合作的精神。</p>	<p>從課程學習觀察植物，及建立愛護植物、親近植物的觀念。</p>	<p>活動八：發表學習單 老師檢視學生學習單完成情形，並隨機指派學生展示並說出學習單內容。</p> <p>活動九：做伙來練習 1. 老師依據課本「做伙來練習」的內容，向學生說明活動方式並做指導。 2. 學生分組，組員輪流抽圖卡，並根據抽到的語詞來造句。 3. 最後，老師可請自願的學生上臺發表造句。</p> <p>活動十：聽看覓 1. 播放 CD2 或教學電子書，讓學生聆聽「聽看覓」內容後，舉手搶答，老師再公布答案。 2. 參考「教學補給站」，介紹和植物相關的俗語。</p> <p>三、統整活動 搭配教學電子書，重點式複習本單元所學。</p>	1	CD2、教學電子書、圖卡、學習單	口語評量 作業評量 聽力評量 遊戲評量	生命教育 生 E6 從日常生活中培養道德感以及美感，練習做出道德判斷以及審美判斷，分辨事實和價值的不同。	生活課程 2-I-1-1 運用感官觀察、辨認物體或生物的特徵，以及住家、校園、學校附近(社區、部落)等環境特色。

週次	起訖日期	主題	單元名稱	學習重點		核心素養	學習目標	教學內容	教學節數	教學準備	評量規準	融入議題	與其他領域／科目的連結
				學習表現	學習內容								
十五	12/4-12/10	三、美麗的世界	5. 蟲的世界	<p>1- I -1 能聽辨閩南語常用字詞的語音差異。</p> <p>1- I -2 能聽懂日常生活中閩南語語句並掌握重點。</p> <p>1- I -3 能聽懂所學的閩南語文課文主題、內容並掌握重點。</p> <p>1- I -4 能從聆聽中建立主動學習閩南語的興趣與習慣。</p> <p>2- I -3 能正確朗讀所學的閩南語課文。</p> <p>3- I -1 能建立樂意閱讀閩南語文語句和短文的興趣。</p> <p>4- I -1 能認識閩南語文的文字書寫。</p>	<p>Aa- I -1 文字認讀。</p> <p>◎Ab- I -1 語詞運用。</p> <p>◎Ab- I -2 句型運用。</p> <p>Bb- I -1 家庭生活。</p> <p>Bb- I -2 學校生活。</p> <p>◎Bg- I -1 生活應對。</p> <p>◎Bg- I -2 口語表達。</p>	<p>閩-E-A2 具備使用閩南語文進行思考的能力，並用之於日常生活中，以處理相關問題。</p> <p>閩-E-B1 具備理解與使用閩南語文的基本能力，並能從事表達、溝通，以運用於家庭、學校、社區生活之中。</p> <p>閩-E-C2 具備運用閩南語文的溝通能力，珍愛自己、尊重別人，發揮團隊合作的精神。</p>	<p>能正確朗讀課文並認讀課文中的重要語詞。</p>	<p>一、引起動機</p> <p>1. 老師播放「看卡通學閩南語」動畫，讓學生欣賞。</p> <p>2. 看完動畫，老師引導學生用閩南語回答「激頭殼」的問題，帶出本課主題：「昆蟲」，並藉此進入課文教學。</p> <p>二、發展活動</p> <p>活動一：課文認讀</p> <p>1. 老師領讀，學生跟讀。也可播放 CD2 或教學電子書，讓學生聆聽課文，老師再帶領學生朗讀。</p> <p>2. 老師解說課文內容、語詞。</p> <p>3. 句型練習</p> <p>老師可進行「(啥物人)會來(做啥物代誌)」的句型教學。老師可引導學生仿照例句，做主詞、動詞的替換，練習句型。例：我會來揣你。</p> <p>4. 播放 CD2 或教學電子書，教導學生學唱本課歌曲。</p> <p>5. 歡樂動一動</p> <p>(1) 老師教導學生配合做律動，請學生隨著歌曲邊開口唱邊做律動，藉此熟悉本課課文。</p> <p>(2) 待學生熟悉課文律動動作後，老師可依班級人數做適當分組，請各組學生依序上臺表演律動，老師視各組表現給予獎勵。</p> <p>活動二：心臟病</p> <p>1. 全班分成若干組進行遊戲，組內成員各伸出一隻手相疊。</p> <p>2. 全班一起念課文，由各組手放在最下面者開始念第一句，念完第一句便把手抽出放在最上面，再換下一位念第二句，依此類推，直到最後一句結束，念最後一句者便要把所有組員相疊的手拍下去，其他人要迅速收手，避免被拍到。</p> <p>3. 各組被拍到手者要一起上臺表演課文律動，此遊戲可玩 2~3 輪。</p> <p>4. 請學生在家裡、花圃、校園、公園找找看，哪裡有昆蟲？什麼種類的昆蟲？長什麼樣子？</p>	1	CD2、教學電子書	口語評量 態度評量 表演評量 遊戲評量	生命教育 生 E6 從日常生活中培養道德感以及美感，練習做出道德判斷以及審美判斷，分辨事實和價值的不同。	生活課程 2- I -1- 1 運用感官觀察、辨認物體或生物的特徵，以及住家、校園、學校附近(社區、部落)等環境特色。

週次	起訖日期	主題	單元名稱	學習重點		核心素養	學習目標	教學內容	教學節數	教學準備	評量規準	融入議題	與其他領域／科目的連結
				學習表現	學習內容								
十六	12/11-12/17	三、美麗的世界	5. 蟲的世界	<p>1-I-1 能聽辨閩南語常用字詞的語音差異。</p> <p>1-I-2 能聽懂日常生活中閩南語語句並掌握重點。</p> <p>1-I-4 能從聆聽中建立主動學習閩南語的興趣與習慣。</p> <p>2-I-2 能初步運用閩南語表達感受、情緒與需求。</p> <p>2-I-4 能主動使用閩南語與他人互動。</p> <p>3-I-1 能建立樂意閱讀閩南語文語句和短文的興趣。</p>	<p>Aa-I-1 文字認讀。</p> <p>◎Ab-I-1 語詞運用。</p> <p>◎Ab-I-2 句型運用。</p> <p>Bb-I-1 家庭生活。</p> <p>Bb-I-2 學校生活。</p> <p>◎Bg-I-1 生活應對。</p> <p>◎Bg-I-2 口語表達。</p>	<p>閩-E-A2 具備使用閩南語文進行思考的能力，並用之於日常生活中，以處理相關問題。</p> <p>閩-E-B1 具備理解與使用閩南語文的基本能力，並能從事表達、溝通，以運用於家庭、學校、社區生活之中。</p> <p>閩-E-C2 具備運用閩南語文的溝通能力，珍愛自己、尊重別人，發揮團隊合作的精神。</p>	<p>1.能聽懂且說出生活中常見的昆蟲用語，並學會運用。</p> <p>2.能正確運用課程所學習的句型，並熟悉課文語詞。</p>	<p>活動三：問題與討論 老師詢問學生：「恁敢有看過蟲？恁捌佇啥物所在看過蟲？」請學生舉手發表意見。</p> <p>活動四：輕鬆學語詞 1.播放 CD2 或教學電子書，讓學生聆聽語詞，老師再帶領學生朗讀，並解說語詞、指導學生正確發音。 2.語詞造句 (1)播放 CD2 或教學電子書，讓學生聆聽「語詞造句」。 (2)由老師領讀後，再指定學生念讀語詞造句，並適時糾正其發音。 (3)可請學生先用國語發表造句，老師再教導其閩南語講法。</p> <p>活動五：蟲蟲小百科 老師用圖卡向學生介紹昆蟲的特性，再以圖卡反問學生相關昆蟲問題，讓學生搶答。</p> <p>活動六：語詞運用 1.播放 CD2 或教學電子書，讓學生聆聽、念讀「語詞運用」。 2.老師可依據昆蟲圖卡帶領學生依照「語詞運用」的形式，進行替換語詞及加長語句的練習。 3.語詞延伸 參考「教學補給站」及「補充教材」，介紹其他昆蟲的閩南語說法，以及和昆蟲有關的謎猜。</p> <p>活動七：講看覓 1.播放 CD2 或教學電子書，讓學生聆聽「講看覓」內容，老師再帶領學生朗讀。 2.詢問學生是否了解對話的意思？請學生舉手回答，老師再進行講解。</p> <p>活動八：唱雙簧 1.老師將全班分成甲、乙兩組，由甲組先念「講看覓」的內容，乙組附和；活動進行一輪後，兩組再互調。活動進行如下： 甲：哎喲喂！啥人共糖仔囡遮咧生狗蟻？ 乙：生狗蟻啊生狗蟻。 甲：歹勢，是我啦！我隨共伊擲掉。 乙：共擲掉啊共擲掉。 2.發下學習單，請學生回家完成。</p>	1	CD2、教學電子書、圖卡	聽力評量 口語評量 態度評量 遊戲評量 作業評量	生命教育 生 E6 從日常生活中培養道德感以及美感，練習做出道德判斷以及審美判斷，分辨事實和價值的不同。	生活課程 2-I-1-1 運用感官觀察、辨認物體或生物的特徵，以及住家、校園、學校附近(社區、部落)等環境特色。

週次	起訖日期	主題	單元名稱	學習重點		核心素養	學習目標	教學內容	教學節數	教學準備	評量規準	融入議題	與其他領域／科目的連結
				學習表現	學習內容								
十七	12/18-12/24	三、美麗的世界	5. 蟲的世界	1-I-2 能聽懂日常生活中閩南語語句並掌握重點。 1-I-4 能從聆聽中建立主動學習閩南語的興趣與習慣。 2-I-4 能主動使用閩南語與他人互動。 3-I-1 能建立樂意閱讀閩南語文語句和短文的興趣。	Aa-I-1 文字認讀。 ◎Ab-I-1 語詞運用。 ◎Ab-I-2 句型運用。 Bb-I-1 家庭生活。 Bb-I-2 學校生活。 ◎Bg-I-1 生活應對。 ◎Bg-I-2 口語表達。	閩-E-A2 具備使用閩南語文進行思考的能力，並用之於日常生活中，以處理相關問題。 閩-E-B1 具備理解與使用閩南語文的基本能力，並能從事表達、溝通，以運用於家庭、學校、社區生活之中。 閩-E-C2 具備運用閩南語文的溝通能力，珍愛自己、尊重別人，發揮團隊合作的精神。	從課程的學習，培養細心觀察生活、大自然，及維護環境的好習慣。	活動九：發表學習單 老師檢視學生學習單完成情形，隨機指派學生說出學習單答案並做指導。 活動十：做伙來練習 1. 老師依據課本「做伙來練習」的內容，向學生說明活動方式並做指導。 2. 進行分組，老師可讓學生先各自思考答案，若不會，再詢問同組組員並一起討論。老師隨機請學生上臺講出答案，老師再公布解答。 3. 蟲蟲大考驗：老師先請學生拿出圖卡後，再請兩位學生上臺，其中一人閉眼抽一張圖卡，並將該圖卡高舉在頭頂上再睜開眼睛，另一人以比手畫腳的方式，讓舉圖卡的學生猜出答案。 活動十一：聽看覓 1. 播放 CD2 或教學電子書，讓學生聆聽「聽看覓」內容後，分組討論答案，每組派代表上臺展示貼紙，並用閩南語說出答案。 2. 老師公布答案，並和學生進行討論。 活動十二：九宮格賓果 1. 學生自備一張紙，老師在黑板上寫上語詞(含輕鬆學語詞及延伸語詞的內容)，讓學生任選九個寫在紙上畫成九宮格。 2. 老師隨機念誦語詞，學生聽到語詞後，一邊複誦一邊在紙上圈選對應的語詞，如果紙上沒有老師所念的語詞，就不用圈選。 3. 最先連成五條線者勝利，可獲得獎勵	1	CD2、教學電子書、圖卡、學習單	口語評量 作業評量 態度評量 表演評量 遊戲評量 聽力評量	生命教育 生 E6 從日常生活中培養道德感以及美感，練習做出道德判斷以及審美判斷，分辨事實和價值的不同。	生活課程 2-I-1-1 運用感官觀察、辨認物體或生物的特徵，以及住家、校園、學校附近(社區、部落)等環境特色。

週次	起訖日期	主題	單元名稱	學習重點		核心素養	學習目標	教學內容	教學節數	教學準備	評量規準	融入議題	與其他領域／科目的連結
				學習表現	學習內容								
十八	12/25-12/31	三、美麗的世界	5. 蟲的世界	1-I-1 能聽辨閩南語常用字詞的語音差異。 1-I-2 能聽懂日常生活中閩南語語句並掌握重點。 1-I-4 能從聆聽中建立主動學習閩南語的興趣與習慣。 2-I-2 能初步運用閩南語表達感受、情緒與需求。 2-I-4 能主動使用閩南語與他人互動。 3-I-1 能建立樂意閱讀閩南語文語句和短文的興趣。	Aa-I-1 文字認讀。 ◎Ab-I-1 語詞運用。 ◎Ab-I-2 句型運用。 Bb-I-2 學校生活。 ◎Bg-I-1 生活應對。 ◎Bg-I-2 口語表達。	閩-E-B1 具備理解與使用閩南語文的基本能力，並能從事表達、溝通，以運用於家庭、學校、社區生活之中。 閩-E-B3 具備感知與欣賞閩南語文藝術的美感素養，並能融入於日常生活中。 閩-E-C2 具備運用閩南語文的溝通能力，珍愛自己、尊重別人，發揮團隊合作的精神。	能複習「美麗的世界」單元中常見昆蟲與植物名稱，並運用在日常生活之中。	活動十三：複習三 1.老師帶領學生複習第四、五課學的語詞，並說出自己最近有看到那些昆蟲與植物？藉此複習學過的語詞。 2.播放 CD2 或教學電子書，讓學生聆聽「覓相揣」的內容，並分組討論答案。 3.各組推派代表上臺報告，老師再公布答案並講解。 4.播放 CD2 或教學電子書，讓學生聆聽「教室佈置」的內容。 活動十四：看圖聽故事 1.老師可先請學生說一說課本連環漫畫圖中的人事物，再播放 CD2 或教學電子書，指導學生聆聽「看圖聽故事」。 2.老師進行講解，再播放教學電子書，可依學生程度及教學需求，切換影片的國、臺語字幕或關閉字幕。 3.老師可針對故事裡的語詞做說明，再鼓勵學生看圖說故事。 活動十五：語詞搶答 老師先將本單元圖卡放在講臺上，再將學生分成二組，接著老師說出本單元的一個語詞，請兩組各派代表上臺找出該語詞的圖卡，並念出來，最先找到正確圖卡並念對的組別得一分。可鼓勵學生輪流當代表上臺，進行幾次後，最後統計得分。 活動十六：做伙來複習 1.播放 CD2 或教學電子書，讓學生聆聽「做伙來複習」的內容，分組討論答案，每組派代表上臺展示貼紙答案，並用閩南語說出。 2.老師公布答案，並和學生進行討論聆聽到的內容，老師解說內容語意。 三、統整活動 搭配教學電子書，複習本單元所學。	1	CD2、教學電子書、圖卡	聽力評量 口語評量 態度評量 遊戲評量	生命教育 生 E6 從日常生活中培養道德感以及美感，練習做出道德判斷以及審美判斷，分辨事實和價值的不同。	生活課程 2-I-1-1 運用感官觀察、辨認物體或生物的特徵，以及住家、校園、學校附近(社區、部落)等環境特色。
十	1/1-1/7	來唱	蠔仔	1-I-2 能聽懂日常生活中閩	Aa-I-1 文字認讀。	閩-E-B1 具備理解與	1.能正確念讀	一、引起動機 老師詢問學生：「恁捌佇睏眠的時，去予蠔仔吵甲睏袂去的經驗無？」接	1	CD2、教學	聽力評量	品德教育	生活課程

週次	起訖日期	主題	單元名稱	學習重點		核心素養	學習目標	教學內容	教學節數	教學準備	評量規準	融入議題	與其他領域／科目的連結
				學習表現	學習內容								
九		囡仔歌		南語語句並掌握重點。 1- I -3 能聽懂所學的閩南語文課文主題、內容並掌握重點。 1- I -4 能從聆聽中建立主動學習閩南語的興趣與習慣。 2- I -3 能正確朗讀所學的閩南語課文。 2- I -4 能主動使用閩南語與他人互動。 3- I -1 能建立樂意閱讀閩南語文語句和短文的興趣。 4- I -1 能認識閩南語文的文字書寫。	◎Ab- I -1 語詞運用。 ◎Ab- I -2 句型運用。 Ac- I -1 兒歌念謠。 Bb- I -2 學校生活。 ◎Bf- I -1 表演藝術。 ◎Bg- I -2 口語表達。	使用閩南語文的基本能力，並能從事表達、溝通，以運用於家庭、學校、社區生活之中。	課文並可認念課文中的閩南語字詞。 2.能運用句型「(人／物) 佇(佢位)的邊仔」的句型，進行加長語句的練習。 3.透過課程活動，促進學生的團隊合作，並將閩南語文應用於日常溝通互動之中。	著再問：「這個時陣，你會起來拍蠓無？」；又問：「是按怎你會想欲按呢做？」引導學生分享經驗後，引入本課主題「蠓仔」。 二、發展活動 活動一：課文認讀 1. 老師領讀，學生跟讀，學生的手指頭跟隨老師的念讀指到對應的字，也可播放 CD2 或教學電子書，讓學生聆聽課文，老師再帶領學生念讀課文。 2. 老師提點學生，以下字詞是國語沒有的音，在發音時要特別注意。 (1) 「蠓」，聲母為「b」。 (2) 「耳」、「邊」、「纏」、「鼻」，四字皆為鼻韻母「inn」。 (3) 「暗」為鼻音韻尾「am」。 (4) 「欲」、「拍」、「著」為入聲韻尾「h」。 3. 老師解說課文內容及語詞。請學生圈選字詞：「蠓」、「佇」、「暗時」、「睏」、「膏膏纏」，加強學生認念閩南語文字。 活動二：歡樂動一動 1. 老師播放 CD2 或教學電子書，讓學生聆聽課文歌曲，並指導學生律動，鼓勵學生開口唱歌，提升學生對課文的熟悉度。 2. 待學生皆熟悉律動，教師可將學生分組，各組由老師分配課文，接力唱跳課文歌曲，唱過一輪之後，各組可交換唱跳不同句的課文，增加學習的趣味性。 活動三：蠓仔佇佢位 1. 老師拿出預先準備的蚊子圖卡，並將卡片放置在耳邊，詢問學生：「蠓仔佇佢位？」引導學生說出：「蠓仔佇耳空的邊仔。」 2. 老師在黑板寫上：「(人／物) 佇(啥物)的邊仔」，並且講解句型的使用情境。把蚊子圖卡放在手邊，說：「蠓仔佇手的邊仔。」又將蚊子圖卡放在肚子旁邊，說：「蠓仔佇腹肚的邊仔。」 3. 待學生理解句型用法後，變換蚊子圖卡的位置（如：頭、肩膀、腳等身體部位），問學生：「蠓仔佇佢位？」引導學生練習句型。 4. 老師也可將蚊子圖換成其他物品，例如：筆、橡皮擦……等，將之放在桌子、椅子……等，教室中任何位置，鼓勵學生使用此句型發言。 三、統整活動 搭配教學電子書，複習本堂課所學。		電子書、蚊子圖卡	口語評量 態度評量	品E3 溝通合作 與和諧人際關係。	3-I-1-1 認真參與學習活動、工作及遊戲，展現積極投入的行為。

週次	起訖日期	主題	單元名稱	學習重點		核心素養	學習目標	教學內容	教學節數	教學準備	評量規準	融入議題	與其他領域／科目的連結
				學習表現	學習內容								
二十	1/8-1/14	來聽囡仔古	水仙花的由來	1-I-3 能聽懂所學的閩南語文課文主題、內容並掌握重點。 1-I-4 能從聆聽中建立主動學習閩南語的興趣與習慣。 2-I-2 能初步運用閩南語表達感受、情緒與需求。 2-I-4 能主動使用閩南語與他人互動。	◎Ac- I-2 生活故事 ◎Bf- I-2 藝術欣賞。 ◎Bg- I-2 口語表達。	閩-E-A2 具備使用閩南語文進行思考的能力，並用之於日常生活中，以處理相關問題。	1.能理解本課繪本故事內容，並能以自己的話使用閩南語說出故事。 2.能在老師的引導下進行閱讀理解的練習。 3.能在課堂上使用閩南語文和老師、同學進行問答或討論。	一、引起動機 1. 拿出事先準備的水仙花圖片或水仙花，詢問學生：「這是啥物花？」請學生以閩南語回答。 2. 老師可介紹水仙花的特色。水仙花是中國傳統新年常見的觀賞花卉，有吉祥的年節意味。接著，進入本課的繪本故事。 二、發展活動 活動一：看圖我上勢 準備工作：由教學電子書的附錄的圖庫，取得「來聽囡仔古」掛圖，並將各圖裁切為六片。 1. 將學生分成六組， 限時六分鐘，請各組在時限內完成六幅拼圖，並將拼圖依序排好放在桌子中間，供老師檢核。 2. 提前完成的組別可先舉手讓老師檢查，老師記下各組完成任務的先後次序。 活動二：in 咧講啥物 1. 播放 CD2，讓學生聆聽「水仙花的由來」。 2. 請各組認領一幅拼圖，由活動一率先完成拼圖的組別先認領。各組認領完成後，請各組將該幅拼圖依照故事發展，依序貼在黑板上。 3. 請各組根據播放的故事內容，設計所認領拼圖的對白，討論時間限時 5 分鐘。 4. 討論結束，發下「我是評判」評分表(見 P109)，說明評分方式，請學生擔任評審，為臺上的表演評分。提醒學生，不得為自己所屬的組別評分。 5. 各組派代表上臺，依圖片順序發表對白內容。老師應為上臺演出的學生額外加分。 6. 活動結束後，回收「我是評判」評分表。 三、統整活動 1. 播放 CD2 或教學電子書，讓學生聆聽或觀看「水仙花的由來」。 2. 進行「水仙花的由來」人物分析： (1) 老師在黑板寫上「故事人物／性格表」，根據此表，逐步引導學生討論。 (2) 請學生討論表中 1 的答案。老師詢問：「故事內底有出現啥物人？」學生應能很快的討論出：「阿母(婦人人)、後生、老乞食(神仙)」。 (3) 經由適當的問題設計，引導學生討論各個人物在故事中的狀態及性格，完成表格 2(狀態／性格)、3(我怎樣判斷)。表格 3 需請學生從圖片或故事敘述中找線索。 (4) 老師可將問題分配給各組，給予適當的討論時間後，再請各組上臺發表討論結果。討論期間，老師應給予各組充分協助，解釋問題內容，並引導討論方向。	1	CD2、教學電子書、繪本拼圖、水仙花的圖片或水仙花	聽力評量 口語評量 態度評量	品德教育 品E3 溝通合作 與和諧人際關係。	生活課程 3-I-1-1 認真參與學習活動、工作及遊戲，展現積極投入的行為。

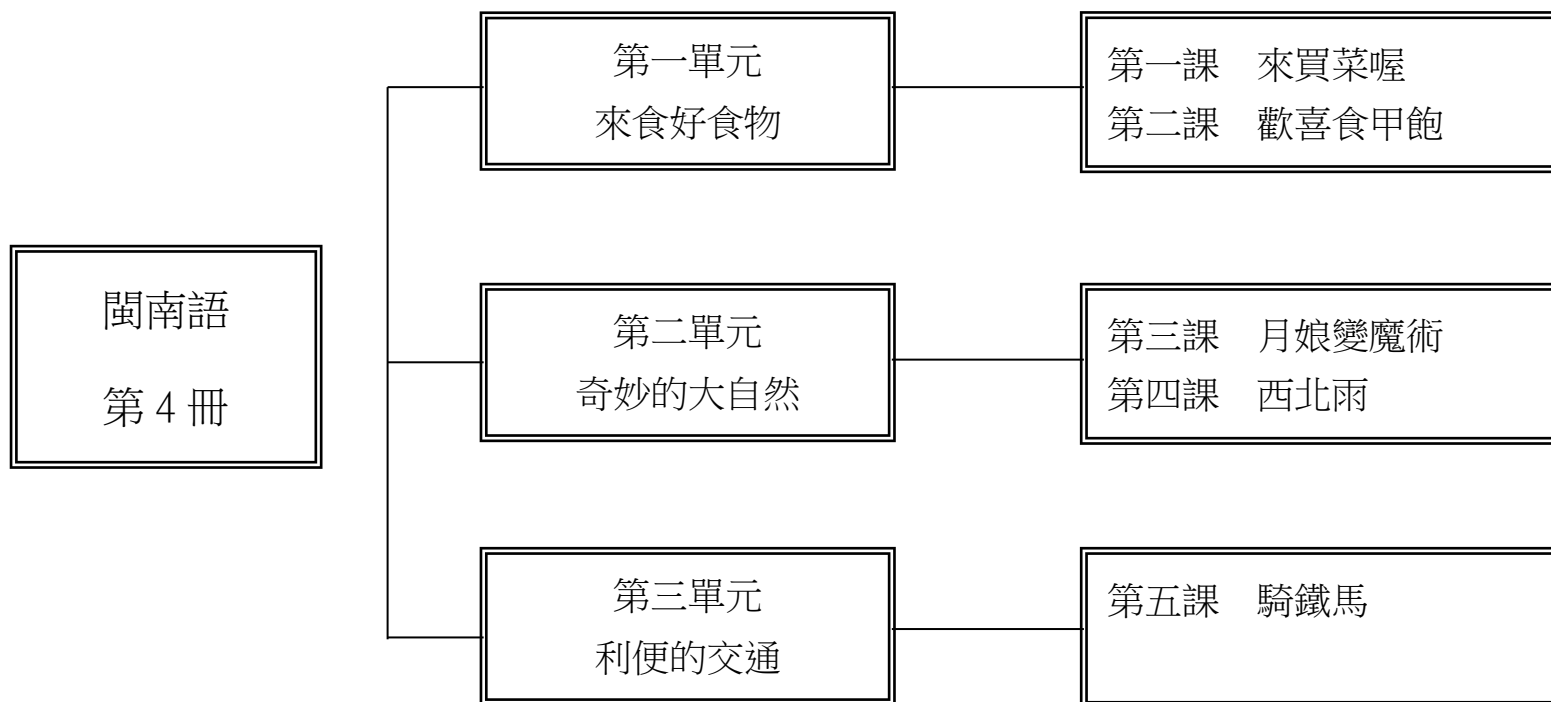
週次	起訖日期	主題	單元名稱	學習重點		核心素養	學習目標	教學內容	教學節數	教學準備	評量規準	融入議題	與其他領域／科目的連結
				學習表現	學習內容								
二十一	1/15-1/19	咱來認捌字	咱來認捌字	1- I -1 能聽辨閩南語常用字詞的語音差異。 2- I -4 能主動使用閩南語與他人互動。 4- I -1 能認識閩南語文的文字書寫。	Aa- I -1 文字認讀。 ◎Ab- I -1 語詞運用。 ◎Bg- I -2 口語表達。	閩-E-B1 具備理解與使用閩南語文的基本能力，並能從事表達、溝通，以運用於家庭、學校、社區生活之中。	能學會與意思接近與意思相反的字詞。	<p>一、引起動機 老師先問學生：「恁敢知影佢做伙意思接近的字詞是啥乜？」請學生回答，再帶入本節課。</p> <p>二、發展活動 活動一：意思接近的字詞 1.老師解說「做伙=鬥陣」、「咻=喝」、「寬寬仔=慢慢仔」的語意，並讓學生認讀。 2.句型練習 老師播放教學電子書，讓學生聆聽意思接近的字詞的例句，讓學生跟念。</p> <p>活動二：意思倒反的字詞 1.老師解說「內底↔外口」、「芳↔臭」、「濟↔少」的語意，並讓學生認讀。 2.句型練習 老師播放教學電子書，讓學生聆聽意思倒反的字詞的例句，讓學生跟念。</p> <p>活動三：延伸遊戲：相似相反詞 老師自製「咱來認捌字」牌卡(可由教學電子書下載字卡圖印製)，每人一份，四個人為一組進行遊戲。可先在牌卡上寫上座號，以利遊戲結束後回收自己的牌卡。</p>	1	教學電子書	口語評量 態度評量 聽力評量 遊戲評量	品德教育 品E3 溝通合作 與和諧人際關係。	國語文課程綱要 2-II-4 樂於參加討論，提供個人的觀點和意見。

一、本領域每週學習節數(1)節

二、本學期學習目標：

- 1.能使用閩南語念讀課文，提高閩南語的口語能力。
- 2.能辨識生活中常見的蔬菜語詞，擴充閩南語語詞的詞彙量。
- 3.能辨認閩南語常見的漢字寫法，增進語言使用能力。
- 4.能運用句型「(啥物人) + 上佢意 + 食(啥物菜蔬)。」做語句加長，強化閩南語應用能力。
- 5.透過課程活動促進學生團隊合作，並將閩南語文應用於日常溝通互動之中。
- 6.能辨識生活中常見的餐具語詞，擴充閩南語詞的詞彙量。
- 7.能運用句型「(啥物人) + 用(啥物餐具) + (做啥物代誌)。」做語句加長，強化閩南語應用能力。
- 8.能用閩南語描述各類餐具的功能，並應用於日常生活之中。
- 9.能辨識生活中常見的自然現象語詞，擴充閩南語詞的詞彙量。
- 10.能運用句型「(啥物人) + 有看著 + 天頂的(自然現象)。」做語句加長，強化閩南語應用能力。
- 11.能用閩南語描述課文所列的自然現象特色，並主動應用於日常對話中。
- 12.能辨識生活中常見的天氣語詞，擴充閩南語詞的詞彙量。
- 13.能運用句型「(啥物人) + 講 + 今仔日是(啥物天氣)。」做語句加長，強化閩南語應用能力。
- 14.能運用閩南語描述課文所列的天氣現象，並主動應用於日常對話中。
- 15.能辨識生活中常見的交通工具語詞，擴充閩南語詞的詞彙量。
- 16.能運用句型「(啥物人) + 坐(啥物交通工具) + 去(佢位)。」做語句加長，強化閩南語應用能力。
- 17.能以閩南語說出常見交通工具語詞及其特色，並且運用於日常生活之中。

三、本學期課程架構：



四、教學統整計畫表

週次	起訖日期	主題	單元名稱	學習重點		核心素養	學習目標	教學內容	教學節數	教學準備	評量規準	重大議題	與其他領域／科目的連結
				學習表現	學習內容								
一	2/12-2/18	一、來食好食物	1. 來買菜喔	<p>1- I -1 能聽辨閩南語常用字詞的語音差異。</p> <p>1- I -2 能聽懂日常生活中閩南語句並掌握重點。</p> <p>1- I -3 能聽懂所學的閩南語文課文主題、內容並掌握重點。</p> <p>1- I -4 能從聆聽中建立主動學習閩南語的興趣與習慣。</p> <p>2- I -2 能初步運用閩南語表達感受、情緒與需求。</p> <p>2- I -3 能正確念讀所學的閩南語課文。</p> <p>2- I -4 能主動使用閩南語與他人互動。</p> <p>4- I -1 能認識閩南語文的文字書寫。</p>	<p>Aa- I -1 文字認讀。</p> <p>◎Ab- I -1 語詞運用。</p> <p>◎Ab- I -2 句型運用。</p> <p>Bb- I -1 家庭生活。</p> <p>◎Bg- I -1 生活應對。</p> <p>◎Bg- I -2 口語表達。</p>	<p>閩-E-B1 具備理解與使用閩南語文的基本能力，並能從事表達、溝通，以運用於家庭、學校、社區生活之中。</p> <p>閩-E-C2 具備運用閩南語文的溝通能力，珍愛自己、尊重別人，發揮團隊合作的精神。</p>	<p>1. 能使用閩南語念讀課文，提高閩南語的口語能力。</p> <p>2. 能辨認閩南語常見的漢字寫法，增進語言使用能力。</p>	<p>一、引起動機：看影片激頭殼</p> <p>1. 老師先引導學生看課本的四張圖片，叮嚀第四張圖片問號處的答案會出現在影片中，請學生注意觀看影片。</p> <p>2. 搭配教學電子書或掃描課本 QRcode，播放影片。</p> <p>3. 看完動畫，老師引導學生用閩南語回答「激頭殼」的問題，帶出本課主題：「菜蔬」，並藉此進入課文教學。</p> <p>二、發展活動</p> <p>(一) 活動一：課文認讀</p> <p>1. 問學生：「恁敢捌佢厝裡的人，去菜市仔買菜？」(你曾跟家人到菜市場買菜嗎?) 引導學生使用句型「我捌/毋捌佢厝裡的人去菜市仔買菜。」回答問題，接著引入本課課文。</p> <p>2. 老師領讀，學生跟讀，老師念讀時，學生的手指頭要指到對應的字，也可播放 CD1 或教學電子書，讓學生聆聽課文，老師再帶領學生念讀一次。</p> <p>3. 解說課文內容跟語詞。</p> <p>4. 根據課文提問。</p> <p>5. 參考「教學補給站」，補充「語詞延伸」;「透」的相關語詞。</p>	1	CD1、教學電子書、書後圖卡	口語評量 態度評量	品德教育 品 E3 溝通合作 與和諧人際關係。	生活課程 2-I-1-1 以感官和知覺探索生活中的人、事、物，覺察事物及環境的特性。

週次	起訖日期	主題	單元名稱	學習重點		核心素養	學習目標	教學內容	教學節數	教學準備	評量規準	重大議題	與其他領域/科目的連結
				學習表現	學習內容								
二	2/19-2/25	一、來食好食物	1. 來買菜喔	<p>1- I -1 能聽辨閩南語常用字詞的語音差異。</p> <p>1- I -2 能聽懂日常生活中閩南語語句並掌握重點。</p> <p>1- I -4 能從聆聽中建立主動學習閩南語的興趣與習慣。</p> <p>2- I -2 能初步運用閩南語表達感受、情緒與需求。</p> <p>2- I -4 能主動使用閩南語與他人互動。</p> <p>4- I -1 能認識閩南語文的文字書寫。</p>	<p>Aa- I -1 文字認讀。</p> <p>◎Ab- I -1 語詞運用。</p> <p>◎Ab- I -2 句型運用。</p> <p>Bb- I -1 家庭生活。</p> <p>◎Bg- I -1 生活應對。</p> <p>◎Bg- I -2 口語表達。</p>	<p>閩-E-B1 具備理解與使用閩南語文的基本能力，並能從事表達、溝通，以運用於家庭、學校、社區生活之中。</p> <p>閩-E-C2 具備運用閩南語文的溝通能力，珍愛自己、尊重別人，發揮團隊合作的精神。</p>	<p>能辨識生活中常見的蔬菜語詞，擴充閩南語語詞的詞彙量。</p>	<p>(二) 活動二：輕鬆學語詞</p> <p>1. 播放 CD1 或教學電子書，讓學生聆聽語詞，老師再帶領學生念讀，並解說語詞、指導學生正確發音。</p> <p>2. 視學生程度，可補充「語詞造句」。</p> <p>3. 請學生撕下書後圖卡，進行「來點菜」遊戲：</p> <p>(1) 由老師點菜，學生必須根據老師的點菜內容，快速高舉圖卡。</p> <p>(2) 老師從舉圖卡的學生中指名，請他使用閩南語念出圖卡中的蔬菜名。</p> <p>(3) 正確舉出圖卡並念出名稱的學生，可將此圖卡置於一旁。最快收集到 5 種蔬菜的學生，可以得到全班的鼓掌。</p> <p>4. 提醒學生收好圖卡，下一堂課要繼續使用。</p> <p>(三) 活動三：語詞運用</p> <p>1. 播放 CD1 或教學電子書，請學生聆聽、念讀「語詞運用」。</p> <p>2. 學生兩兩一組，拿出書後圖卡，請對方抽圖卡後，練習語句加長。</p> <p>(四) 活動四：講看覓</p> <p>1. 播放 CD1 或教學電子書，讓學生聆聽「講看覓」的內容。</p> <p>2. 將學生分成兩組，一組扮演媽媽，一組扮演小孩，進行練習。</p> <p>3. 請學生依「講看覓」的內容，兩兩練習對話，可以將對話中的蔬菜語詞替換成其他蔬菜語。</p>	1	CD1、教學電子書、圖卡	口語評量 聽力評量	品德教育 品 E3 溝通合作 與和諧人際關係。	生活課程 2-I-1-1 以感官和知覺探索生活中的人、事、物，覺察事物及環境的特性。

週次	起訖日期	主題	單元名稱	學習重點		核心素養	學習目標	教學內容	教學節數	教學準備	評量規準	重大議題	與其他領域／科目的連結
				學習表現	學習內容								
三	2/26-3/4	一、來食好食物	1. 來買菜喔	<p>1- I -1 能聽辨閩南語常用字詞的語音差異。</p> <p>1- I -2 能聽懂日常生活中閩南語語句並掌握重點。</p> <p>1- I -4 能從聆聽中建立主動學習閩南語的興趣與習慣。</p> <p>2- I -2 能初步運用閩南語表達感受、情緒與需求。</p> <p>2- I -4 能主動使用閩南語與他人互動。</p> <p>4- I -1 能認識閩南語文的文字書寫。</p>	<p>Aa- I -1 文字認讀。</p> <p>◎Ab- I -1 語詞運用。</p> <p>◎Ab- I -2 句型運用。</p> <p>Bb- I -1 家庭生活。</p> <p>◎Bg- I -1 生活應對。</p> <p>◎Bg- I -2 口語表達。</p>	<p>閩-E-B1 具備理解與使用閩南語文的基本能力，並能從事表達、溝通，以運用於家庭、學校、社區生活之中。</p> <p>閩-E-C2 具備運用閩南語文的溝通能力，珍愛自己、尊重別人，發揮團隊合作的精神。</p>	<p>1.能運用句型「(啥物人)+上佢意+食(啥物菜蔬)。」做語句加長，強化閩南語应用能力。</p> <p>2.透過課程活動促進學生團隊合作，並將閩南語文應用於日常溝通互動之中。</p>	<p>(五)活動五：做伙來練習</p> <p>1.複習本課課文及「輕鬆學語詞」。</p> <p>2.說明「做伙來練習」的操作方式，亦可播放教學電子書的遊戲說明動畫，協助學生理解遊戲方式。</p> <p>3.指導學生撕下課本附錄的「挽菜蔬卡」進行遊戲，老師從旁觀察協助。</p> <p>4.遊戲可以重複進行三回合，讓學生更加熟悉蔬菜語詞的念法。</p> <p>5.參考「教學補給站」，帶領學生認識更多的蔬菜語詞。</p> <p>(六)活動六：聽看覓</p> <p>1.老師播放 CD1 或教學電子書，讓學生聆聽「聽看覓」內容後，以書後所附貼紙作答。</p> <p>2.老師公布答案，然後進行講解。</p> <p>(七)活動七：愛款啥物菜</p> <p>1.發下學習單(參見 P137)。</p> <p>2.播放 CD2 讓學生聆聽音檔後作答。</p> <p>3.請學生舉手搶答，若無人答對，則再聽一次音檔。重複以上程序，直到有人全部答對為止。</p> <p>三、統整活動</p> <p>1.搭配教學電子書，複習本課教學內容。</p>	1	CD1、CD2、教學電子書、學習單	聽力評量 口語評量	品德教育 品 E3 溝通合作 與和諧人際關係。	生活課程 2-I-1-1 以感官和知覺探索生活中的人、事、物，覺察事物及環境的特性。

週次	起訖日期	主題	單元名稱	學習重點		核心素養	學習目標	教學內容	教學節數	教學準備	評量規準	重大議題	與其他領域/科目的連結
				學習表現	學習內容								
四	3/5-3/11	一、來食好食物	2. 歡喜食甲飽	<p>1- I -1 能聽辨閩南語常用字詞的語音差。</p> <p>1- I -2 能聽懂日常生活中閩南語句並掌握重點。</p> <p>1- I -3 能聽懂所學的閩南語文課文主題、內容並掌握重點。</p> <p>1- I -4 能從聆聽中建立主動學習閩南語的興趣與習慣。</p> <p>2- I -2 能初步運用閩南語表達感受、情緒與需求。</p> <p>2- I -3 能正確朗讀所學的閩南語課文。</p> <p>2- I -4 能主動使用閩南語與他人互動。</p> <p>4- I -1 能認識閩南語文的文字書寫。</p>	<p>Aa- I -1 文字認讀。</p> <p>◎Ab- I -1 語詞運用。</p> <p>◎Ab- I -2 句型運用。</p> <p>Ac-I-2 生活故事。</p> <p>Bb- I -1 家庭生活。</p> <p>◎Bf- I -1 表演藝術。</p> <p>◎Bg- I -1 生活應對。</p> <p>◎Bg- I -2 口語表達。</p>	<p>閩-E-B1 具備理解與使用閩南語文的基本能力，並能從事表達、溝通，以運用於家庭、學校、社區生活之中。</p> <p>閩-E-C2 具備運用閩南語文的溝通能力，珍愛自己、尊重別人，發揮團隊合作的精神。</p>	<p>1.能使用閩南語念讀課文，提高閩南語的口語能力。</p> <p>2.能辨認閩南語常見的漢字寫法，增進語言使用能力。</p>	<p>一、引起動機：看影片動頭殼</p> <p>1.引導學生看課本的四張圖片，提醒學生第四張圖片，停電的原因會出現在影片中，請學生仔細觀看影片。</p> <p>2.搭配教學電子書或掃描課本 QRcode 播放影片。</p> <p>3.看完動畫，老師引導學生用閩南語回答「激頭殼」的問題，帶出本課主題：「餐具」，並藉此進入課文教學。</p> <p>二、發展活動</p> <p>(一) 活動一：課文認讀</p> <p>1.引導學生觀察課文情境圖，圖中出現哪些餐具？請學生舉手回答或指定學生回答。</p> <p>2.播放 CD1 或教學電子書，帶領學生聆聽課文；接著老師領讀，學生跟讀，老師念讀時，學生的手指頭要指到對應的字。然後，男生念單數句課文，女生念偶數句課文。最後，全班一起念一次。</p> <p>3.參考「教學補給站」，補充「語詞延伸」。</p> <p>(二) 活動二：歡樂動一動</p> <p>1.播放 CD1 或教學電子書，讓學生學習歌曲律動，加強對課文的熟悉度，讓學生精熟課文。</p> <p>2.學生熟悉律動後，將學生分組，並分配課文給各組，接力唱跳課文歌曲，唱過一兩輪後，各組可交換唱跳不同句課文，增加課文認念的趣味性。</p>	1	CD1、教學電子書、書後圖卡	態度評量 口語評量 聽力評量	品德教育 品 E3 溝通合作 與和諧人際關係。	生活課程 3-I-2-1 觀察自己對事物的想法和做法，可以幫助己或他人解決問題，進而樂於思考與行動。

週次	起訖日期	主題	單元名稱	學習重點		核心素養	學習目標	教學內容	教學節數	教學準備	評量規準	重大議題	與其他領域／科目的連結
				學習表現	學習內容								
五	3/12-3/18	一、來食好食物	2. 歡喜食甲飽	<p>1- I -1 能聽辨閩南語常用字詞的語音差。</p> <p>1- I -2 能聽懂日常生活中閩南語語句並掌握重點。</p> <p>1- I -4 能從聆聽中建立主動學習閩南語的興趣與習慣。</p> <p>2- I -2 能初步運用閩南語表達感受、情緒與需求。</p> <p>2- I -4 能主動使用閩南語與他人互動。</p> <p>4- I -1 能認識閩南語文的文字書寫。</p>	<p>Aa- I -1 文字認讀。</p> <p>◎Ab- I -1 語詞運用。</p> <p>◎Ab- I -2 句型運用。</p> <p>Ac-I-2 生活故事。</p> <p>Bb- I -1 家庭生活。</p> <p>◎Bf- I -1 表演藝術。</p> <p>◎Bg- I -1 生活應對。</p> <p>◎Bg- I -2 口語表達。</p>	<p>閩-E-B1 具備理解與使用閩南語文的基本能力，並能從事表達、溝通，以運用於家庭、學校、社區生活之中。</p> <p>閩-E-C2 具備運用閩南語文的溝通能力，珍愛自己、尊重別人，發揮團隊合作的精神。</p>	<p>能辨識生活中常見的餐具語詞，擴充閩南語詞的詞彙量。</p>	<p>(三) 活動三：輕鬆學語詞</p> <p>1. 複習本課課文。</p> <p>2. 播放 CD1 或教學電子書，讓學生聆聽語詞，老師再帶領學生複誦，並解說語詞。</p> <p>3. 請學生撕下書後圖卡進行「斟酌聽」遊戲： (1) 老師念：「攞仔」學生須快速舉起「攞仔」圖卡並大聲複誦。 (2) 若學生反應良好，可增加語詞量，一次念兩個或三個語詞，增強學生辨認閩南語音的能力。 4. 請學生收好書後書後圖卡，下一節課再帶來使用。 5. 視學生程度，補充「語詞造句」。</p> <p>(四) 活動四：語詞運用</p> <p>1. 播放 CD1 或教學電子書請學生聆聽、念讀「語詞運用」。</p> <p>2. 學生兩兩一組，拿出書後圖卡，請對方抽圖卡後，練習語句加長。</p> <p>(五) 活動五：講看覓</p> <p>1. 播放 CD1 或教學電子書，讓學生聆聽「講看覓」，再帶領學生念讀一次。</p> <p>2. 學生兩兩一組進行對話練習，兩人輪流抽取書後圖卡，將「講看覓」情境中的餐具語詞替換成本課其他語詞。</p> <p>3. 老師隨機抽選 2-3 組，抽出老師手中的餐具圖卡後，進行餐具語詞替換，能流暢說出對話者，全班給予掌聲。</p>	1	CD1、教學電子書、書後圖卡、學習單	態度評量 口語評量 聽力評量	品德教育 品 E3 溝通合作 與和諧人際關係。	生活課程 3-I-2-1 觀察自己對事物的想法和做法，可以幫助己或他人解決問題，進而樂於思考與行動。

週次	起訖日期	主題	單元名稱	學習重點		核心素養	學習目標	教學內容	教學節數	教學準備	評量規準	重大議題	與其他領域/科目的連結
				學習表現	學習內容								
六	3/19-3/25	一、來食好食物	2. 歡喜食甲飽	<p>1- I -1 能聽辨閩南語常用字詞的語音差。</p> <p>1- I -2 能聽懂日常生活中閩南語語句並掌握重點。</p> <p>1- I -4 能從聆聽中建立主動學習閩南語的興趣與習慣。</p> <p>2- I -2 能初步運用閩南語表達感受、情緒與需求。</p> <p>2- I -4 能主動使用閩南語與他人互動。</p> <p>4- I -1 能認識閩南語文的文字書寫。</p>	<p>Aa- I -1 文字認讀。</p> <p>◎Ab- I -1 語詞運用。</p> <p>◎Ab- I -2 句型運用。</p> <p>Ac-I-2 生活故事。</p> <p>Bb- I -1 家庭生活。</p> <p>◎Bf- I -1 表演藝術。</p> <p>◎Bg- I -1 生活應對。</p> <p>◎Bg- I -2 口語表達。</p>	<p>閩-E-B1 具備理解與使用閩南語文的基本能力，並能從事表達、溝通，以運用於家庭、學校、社區生活之中。</p> <p>閩-E-C2 具備運用閩南語文的溝通能力，珍愛自己、尊重別人，發揮團隊合作的精神。</p>	<p>1.能運用句型「(啥物人)+用(啥物餐具)+ (做啥物代誌)。」做語句加長，強化閩南語應用能力。</p> <p>2.能用閩南語描述各類餐具的功能，並應用於日常生活之中。</p>	<p>(六)活動六：做伙來練習</p> <p>1.複習「輕鬆學語詞」。</p> <p>2.說明「做伙來練習」的操作方法，亦可播放教學電子書的遊戲說明動畫，協助學生理解遊戲方式。</p> <p>3.學生兩兩一組互相分享自己的答案。</p> <p>4.徵求自願同學，上臺分享昨天的晚餐使用什麼餐具？</p> <p>5.發下學習單(參考本書 P138)，請學生兩兩一組共同完成學習單，最後由老師公布答案，並引導學生說出完整的句子。</p> <p>(七)活動七：聽看覓</p> <p>1.播放 CD1 或教學電子書，讓學生聆聽「聽看覓」內容後作答。</p> <p>2.徵求自願的同學公布自己的答案，老師再加以核對。</p> <p>3.請學生認念課本中其他不是答案的餐具名稱。</p> <p>4.補充「教學補給站」的「謎猜」。</p> <p>(八)活動八：心臟病</p> <p>1.全班分成若干組進行遊戲(建議 4 人一組)，組內成員各伸出一隻手相疊。</p> <p>2.各組手放在最下面者開始念第一句課文，念完便把手抽出放在最上面，再換下一位念第二句，依此類推，念最後一句的人，念完後快速抽手，要把所有組員相疊的手拍下去，其他人則要迅速收手，避免被拍到手。</p> <p>3.被拍到手的人，需使用本課「語詞運用」的句型造句。</p>	1	CD1、教學電子書	口語評量 聽力評量 態度評量	品德教育 品 E3 溝通合作 與和諧人際關係。	生活課程 3-I-2-1 觀察自己對事物的想法和做法，可以幫助己或他人解決問題，進而樂於思考與行動。

週次	起訖日期	主題	單元名稱	學習重點		核心素養	學習目標	教學內容	教學節數	教學準備	評量規準	重大議題	與其他領域／科目的連結
				學習表現	學習內容								
七	3/26-4/1	一、來食好食物	2. 歡喜食甲飽	<p>1- I -1 能聽辨閩南語常用字詞的語音差。</p> <p>1- I -2 能聽懂日常生活中閩南語語句並掌握重點。</p> <p>1- I -4 能從聆聽中建立主動學習閩南語的興趣與習慣。</p> <p>2- I -4 能主動使用閩南語與他人互動。</p> <p>4- I -1 能認識閩南語文的文字書寫。</p>	<p>Aa- I -1 文字認讀。</p> <p>◎Ab- I -1 語詞運用。</p> <p>◎Ab- I -2 句型運用。</p> <p>Ac-I-2 生活故事。</p> <p>Bb- I -1 家庭生活。</p> <p>◎Bg- I -1 生活應對。</p> <p>◎Bg- I -2 口語表達。</p>	<p>閩-E-B1 具備理解與使用閩南語文的基本能力，並能從事表達、溝通，以運用於家庭、學校、社區生活中。</p> <p>閩-E-C2 具備運用閩南語文的溝通能力，珍愛自己、尊重別人，發揮團隊合作的精神。</p>	<p>能複習「來食好食物」單元中常見的蔬菜與餐具名稱並運用在日常生活中。</p>	<p>(九) 活動九：複習一之 1</p> <p>1. 複習第一、二課所學過的語詞。可利用教學電子書的「語詞總複習」帶領學生複習。</p> <p>2. 播放 CD1 或教學電子書，請學生聆聽「灶爇的菜」後，分組討論答案。</p> <p>3. 各組推派一位代表，上臺發表答案，老師可在黑板上重點紀錄，待各組皆發表完畢後，再公布答案，並且綜合講評哪一組的答案較適切且語意完整。</p> <p>4. 參考「教學補給站」，提醒學生廚房安全的常識。</p> <p>(十) 活動十：複習一之 2</p> <p>1. 說明「佗位無全款」的作答原則後，接著分組討論答案。</p> <p>2. 各組代表上臺猜拳，猜贏的人先上臺說明兩張圖不同的地方，以「(啥物) 變做 (啥物)。」的句型回答，每一組限說一個，各組答案不可重複。</p> <p>3. 各組發表時，其他學生可製造人體音效： (1) 若答案正確，拍手並說：「恭喜你，講著矣。」 (2) 若答錯，手在胸前比叉並說：「毋著喔！閣想看覓。」</p> <p>(十一) 活動十一：看圖聽故事</p> <p>1. 播放 CD1 讓學生聆聽「看圖聽故事」音檔，或播放教學電子書「看圖聽故事」動畫，老師視學生程度切換電子書的字幕模式（國／臺／關閉）。</p> <p>2. 藉由提問，引導學生理解故事內容。</p> <p>三、統整活動： 搭配教學電子書，複習本堂課所學。</p>	1	CD1、教學電子書	態度評量 口語評量 聽力評量	品德教育 品 E3 溝通合作 與和諧人際關係。	生活課程 3-I-2-1 觀察自己對事物的想法和做法，可以幫助己或他人解決問題，進而樂於思考與行動。

週次	起訖日期	主題	單元名稱	學習重點		核心素養	學習目標	教學內容	教學節數	教學準備	評量規準	重大議題	與其他領域/科目的連結
				學習表現	學習內容								
八	4/2-4/8	二、奇妙的大自然	3. 月娘變魔術	1-I-1 能聽辨閩南語常用字詞的語音差異。 1-I-2 能聽懂日常生活中閩南語語句並掌握重點。 1-I-3 能聽懂所學的閩南語文課文主題、內容並掌握重點。 1-I-4 能從聆聽中建立主動學習閩南語的興趣與習慣。 2-I-2 能初步運用閩南語表達感受、情緒與需求。 2-I-3 能正確朗讀所學的閩南語課文。 2-I-4 能主動使用閩南語與他人互動。 3-I-1 能建立樂意閱讀閩南語文語句和短文的興趣。 4-I-1 能認識閩南語文的文字書寫。	Aa-I-1 文字認讀。 Ab-I-1 語詞運用。 Ab-I-2 句型運用。 Bf-I-1 表演藝術。 Bf-I-2 藝術欣賞。 Bg-I-1 生活應對。 Bg-I-2 口語表達。	閩-E-B1 具備理解與使用閩南語文的基本能力，並能從事表達、溝通，以運用於家庭、學校、社區生活之中。 閩-E-C2 具備運用閩南語文的溝通能力，珍愛自己、尊重別人，發揮團隊合作的精神。	1. 能使用閩南語念讀課文，提高閩南語的口語能力。 2. 能辨認閩南語常見的漢字寫法，增進語言使用能力。	一、引起動機：看影片激頭殼 1. 老師先引導學生看課本的四張圖片，叮嚀第三張圖片問號處的答案會出現在影片中，請同學注意觀看影片。 2. 搭配教學電子書或掃描課本 QRcode，播放影片。 3. 看完動畫，老師引導學生用閩南語回答「激頭殼」的問題，帶出本課主題「自然現象」，並藉此進入課文教學。 二、發展活動 (一) 活動一：課文認讀 1. 老師領讀課文，學生跟讀，學生的手指頭跟隨老師的念讀指到對應的字。也可播放 CD1 或教學電子書，讓學生聆聽課文，老師再帶領學生朗誦課文。 2. 老師解說課文內容、語詞。 3. 參考「教學補給站」，補充「自然現象」相關的字詞。 (二) 活動二：歡樂動一動 1. 播放 CD1 或教學電子書，指導學生韻律，並請學生開口念唱課文，提升學生對課文的熟悉度並精熟課文。 2. 待學生皆熟悉律動動作後，教師可將學生分組，各組由老師分配課文，接力唱跳課文歌曲，唱過一兩輪後，各組可交換唱跳不同句課文，增加課文認念的趣味性。	1	CD1、教學電子書、書後圖卡	態度評量 口語評量	品德教育 品 E3 溝通合作 與和諧人際關係。	生活課程 2-I-2-1 透過觀察與操作，探討人、事、物變化的現象。

週次	起訖日期	主題	單元名稱	學習重點		核心素養	學習目標	教學內容	教學節數	教學準備	評量規準	重大議題	與其他領域／科目的連結
				學習表現	學習內容								
九	4/9-4/15	二、奇妙的大自然	3. 月娘變魔術	<p>1- I -1 能聽辨閩南語常用字詞的語音差異。</p> <p>1- I -2 能聽懂日常生活中閩南語語句並掌握重點。</p> <p>1- I -4 能從聆聽中建立主動學習閩南語的興趣與習慣。</p> <p>2- I -2 能初步運用閩南語表達感受、情緒與需求。</p> <p>2- I -4 能主動使用閩南語與他人互動。</p> <p>3- I -1 能建立樂意閱讀閩南語文語句和短文的興趣。</p> <p>4- I -1 能認識閩南語文的文字書寫。</p>	<p>Aa- I -1 文字認讀。</p> <p>◎Ab- I -1 語詞運用。</p> <p>◎Ab- I -2 句型運用。</p> <p>◎Bg- I -1 生活應對。</p> <p>◎Bg- I -2 口語表達。</p>	<p>閩-E-B1 具備理解與使用閩南語文的基本能力，並能從事表達、溝通，以運用於家庭、學校、社區生活之中。</p> <p>閩-E-C2 具備運用閩南語文的溝通能力，珍愛自己、尊重別人，發揮團隊合作的精神。</p>	<p>能辨識生活中常見的自然現象語詞，擴充閩南語詞的詞彙量。</p>	<p>(三) 活動三：輕鬆學語詞</p> <ol style="list-style-type: none"> 1. 複習本課課文。 2. 老師詢問學生：「今仔日的天氣是出日頭？抑是有雲？（今天天氣是晴天？還是多雲？）」請學生發表意見，藉此進入本課「自然現象」的語詞教學。 3. 播放 CD1 或教學電子書，帶領學生聆聽語詞並複誦。 4. 解說語詞，並指導學生正確發音。 5. 老師隨機抽點學生上前抽取書後圖卡，大聲念出圖卡上的語詞，該名學生可指定下一個學生上臺抽選。 6. 視學生程度，補充「語詞造句」。 <p>(四) 活動四：語詞運用</p> <ol style="list-style-type: none"> 1. 播放 CD1 或教學電子書請學生聆聽、念讀「語詞運用」。 2. 請學生兩兩一組，拿出書後圖卡，請對方抽取圖卡後，練習語句加長。 <p>(五) 活動五：講看覓</p> <ol style="list-style-type: none"> 1. 播放 CD1 或教學電子書的「講看覓」，讓學生聆聽，並念讀。 2. 老師講解對話內容。 3. 學生兩兩一組，準備書後圖卡，輪流抽圖卡，進行對話練習。 4. 請學生收好圖卡，下一節課再繼續使用。 <p>(六) 活動六：臆謎猜</p> <ol style="list-style-type: none"> 1. 詢問學生還記得教過什麼「自然現象」的語詞嗎？以複習本課「輕鬆學語詞」的內容。 2. 播放 CD1 或教學電子書，請學生聆聽「臆謎猜」後，教師先講解謎猜。請學生分組討論答案，最快搶答正確的組別可獲得獎勵。 3. 若尚有時間，教師可參考「教學補給站」補充其他謎猜。 	1	CD1、教學電子書、書後圖卡	口語評量 聽力評量	品德教育 品 E3 溝通合作 與和諧人際關係。	生活課程 2-I-2-1 透過觀察與操作，探討人、事、物變化的現象。

週次	起訖日期	主題	單元名稱	學習重點		核心素養	學習目標	教學內容	教學節數	教學準備	評量規準	重大議題	與其他領域/科目的連結
				學習表現	學習內容								
十	4/16-4/22	二、奇妙的大自然	3. 月娘變魔術	1- I -1 能聽辨閩南語常用字詞的語音差異。 1- I -2 能聽懂日常生活中閩南語語句並掌握重點。 1- I -4 能從聆聽中建立主動學習閩南語的興趣與習慣。 2- I -2 能初步運用閩南語表達感受、情緒與需求。 2- I -4 能主動使用閩南語與他人互動。 3- I -1 能建立樂意閱讀閩南語文語句和短文的興趣。 4- I -1 能認識閩南語文的文字書寫。	Aa- I -1 文字認讀。 ◎Ab- I -1 語詞運用。 ◎Ab- I -2 句型運用。 ◎Bg- I -1 生活應對。 ◎Bg- I -2 口語表達。	閩-E-B1 具備理解與使用閩南語文的基本能力，並能從事表達、溝通，以運用於家庭、學校、社區生活之中。 閩-E-C2 具備運用閩南語文的溝通能力，珍愛自己、尊重別人，發揮團隊合作的精神。	1.能運用句型「(啥物人)+有看著+天頂的(自然現象)。」做語句加長，強化閩南語应用能力。 2.能用閩南語描述課文所列的自然現象特色，並主動應用於日常對話中。	(七)活動七：做伙來練習 1.依據課本「做伙來練習」的內容，向學生說明活動方式並做指導。 2.指引學生2人一組，互相以圖卡做對話練習。 3.請各組挑一則自己設計的對話內容上臺演練。 (八)活動八：聽看覓 1.播放 CD1 或教學電子書，讓學生聆聽「聽看覓」內容後作答。老師再公布答案。 2.協助學生完成學習單(參考本書 P139)。 三、統整活動 1.搭配教學電子書，複習本課所學的語詞、句型、對話。 2.請學生拿出書後圖卡進行「斟酌聽」遊戲： (1)老師念：「月娘」全班學生須快速舉出「月娘」圖卡並大聲複誦。 (2)若學生反應良好，可增加語詞量，一次念兩個或三個語詞，增強學生辨認閩南語音的能力。	1	CD1、教學電子書、書後圖卡、學習單	口語評量 聽力評量	品德教育 品 E3 溝通合作 與和諧人際關係。	生活課程 2-I-2-1 透過觀察與操作，探討人、事、物變化的現象。

週次	起訖日期	主題	單元名稱	學習重點		核心素養	學習目標	教學內容	教學節數	教學準備	評量規準	重大議題	與其他領域/科目的連結
				學習表現	學習內容								
十一	4/23-4/29	二、奇妙的大自然	4. 西北雨	<p>1- I -1 能聽辨閩南語常用字詞的語音差異。</p> <p>1- I -2 能聽懂日常生活中閩南語語句並掌握重點。</p> <p>1- I -3 能聽懂所學的閩南語文課文主題、內容並掌握重點。</p> <p>1- I -4 能從聆聽中建立主動學習閩南語的興趣與習慣。</p> <p>2- I -2 能初步運用閩南語表達感受、情緒與需求。</p> <p>2- I -3 能正確朗讀所學的閩南語課文。</p> <p>2- I -4 能主動使用閩南語與他人互動。</p> <p>4- I -1 能認識閩南語文的文字書寫。</p>	<p>Aa- I -1 文字認讀。</p> <p>◎Ab- I -1 語詞運用。</p> <p>◎Ab- I -2 句型運用。</p> <p>Ac- I -1 兒歌念謠。</p> <p>◎Ac- I -2 生活故事。</p> <p>◎Bf- I -1 表演藝術。</p> <p>◎Bf- I -2 藝術欣賞。</p> <p>◎Bg- I -1 生活應對。</p> <p>◎Bg- I -2 口語表達。</p>	<p>閩-E-A2 具備使用閩南語文進行思考的能力，並用之於日常生活中，以有效處理相關問題。</p> <p>閩-E-B1 具備理解與使用閩南語文的基本能力，並能從事表達、溝通，以運用於家庭、學校、社區生活之中。</p> <p>閩-E-C2 具備運用閩南語文的溝通能力，珍愛自己、尊重別人，發揮團隊合作的精神。</p>	<p>1.能使用閩南語念讀課文，提高閩南語的口語能力。</p> <p>2.能辨認閩南語常見的漢字寫法，增進語言使用能力。</p>	<p>一、引起動機：看影片激頭殼</p> <p>1.老師先引導學生看課本的四張圖片，想想看，丸仔說的是理由是真的嗎？接著請同學注意觀看影片。</p> <p>2.搭配教學電子書或掃描課本 QRcode，播放影片。</p> <p>3.看完動畫，老師引導學生用閩南語回答「激頭殼」的問題，帶出本課的主題「天氣」，並藉此進入課文教學。</p> <p>二、發展活動</p> <p>(一) 活動一：課文認讀</p> <p>1.老師拿出雨傘問學生：「這是啥？咱啥物時陣會用著？(這是什麼？我們什麼時候會用到?)」以引導學生說出「落雨天(下雨天)」或「好天(晴天)」。</p> <p>老師再問學生：「今仔日的天氣按怎？(今天的天氣如何?)」待學生回答後，告訴他們這些天氣的閩南語怎麼說。</p> <p>2.老師領讀課文，學生跟讀，學生的手指頭跟隨老師的念讀指到對應的字。也可播放 CD2 或教學電子書，讓學生聆聽課文，老師再帶領學生讀課文。</p> <p>3.老師解說課文內容、語詞。</p> <p>4.參考「教學補給站」，補充「囡仔歌」〈天烏烏〉。</p> <p>(二) 活動二：歡樂動一動</p> <p>1.老師播放 CD2 或教學電子書，指導學生律動，並請學生開口唱誦課文，提升學生對課文的熟悉度。</p> <p>2.待學生皆熟悉律動後，教師可將學生分組，各組由老師分配課文，接力唱跳課文歌曲，唱過一兩輪後，各組可交換唱跳不同句課文，增加課文認念的趣味性。</p>	1	CD2、教學電子書、雨傘	態度評量 口語評量	品德教育 品 E3 溝通合作 與和諧人際關係。	生活課程 2-I-2-1 透過觀察與操作，探討人、事、物變化的現象。

週次	起訖日期	主題	單元名稱	學習重點		核心素養	學習目標	教學內容	教學節數	教學準備	評量規準	重大議題	與其他領域／科目的連結
				學習表現	學習內容								
十二	4/30-5/6	二、奇妙的大自然	4. 西北雨	<p>1- I -1 能聽辨閩南語常用字詞的語音差異。</p> <p>1- I -2 能聽懂日常生活中閩南語語句並掌握重點。</p> <p>1- I -4 能從聆聽中建立主動學習閩南語的興趣與習慣。</p> <p>2- I -2 能初步運用閩南語表達感受、情緒與需求。</p> <p>2- I -4 能主動使用閩南語與他人互動。</p> <p>4- I -1 能認識閩南語文的文字書寫。</p>	<p>Aa- I -1 文字認讀。</p> <p>◎Ab- I -1 語詞運用。</p> <p>◎Ab- I -2 句型運用。</p> <p>◎Ac- I -2 生活故事。</p> <p>◎Bg- I -1 生活應對。</p> <p>◎Bg- I -2 口語表達。</p>	<p>閩-E-A2 具備使用閩南語文進行思考的能力，並用之於日常生活中，以有效處理相關問題。</p> <p>閩-E-B1 具備理解與使用閩南語文的基本能力，並能從事表達、溝通，以運用於家庭、學校、社區生活之中。</p> <p>閩-E-C2 具備運用閩南語文的溝通能力，珍愛自己、尊重別人，發揮團隊合作的精神。</p>	<p>能辨識生活中常見的天氣語詞，擴充閩南語詞的詞彙量。</p>	<p>(三) 活動三：輕鬆學語詞</p> <ol style="list-style-type: none"> 1. 複習本課課文。 2. 播放 CD2 或教學電子書，帶領學生聆聽語詞，接著老師領讀，學生複誦兩次，並解說語詞，指導學生正確發音。 3. 老師拿出預先準備好的語詞圖卡，請學生上臺抽選後，首先念出該圖的天氣，接著回答對圖卡上天氣的喜好，以「佢意」或「無佢意」回答，並說明原因。最後，老師請該生點下一位學生，以前述模式循環。 4. 視學生程度補充「語詞造句」。 <p>(四) 活動四：語詞運用</p> <ol style="list-style-type: none"> 1. 播放 CD2 或教學電子書請學生聆聽、念讀「語詞運用」。 2. 請學生兩兩一組，拿出書後圖卡，輪流抽卡練習本課句型。 <p>(五) 活動五：臆謎猜</p> <ol style="list-style-type: none"> 1. 播放 CD2 或教學電子書，請學生聆聽「臆謎猜」後，老師先講解「謎猜」，讓學生猜題。可請學生分組討論答案，最快搶答正確的組別可獲得獎勵。 2. 透過「謎猜」的欣賞，文中押韻及類疊句型的運用，讓學生領略閩南語文之美。 	1	CD2、教學電子書、書後圖卡	口語評量 聽力評量	品德教育 品 E3 溝通合作 與和諧人際關係。	生活課程 2-I-2-1 透過觀察與操作，探討人、事、物變化的現象。

週次	起訖日期	主題	單元名稱	學習重點		核心素養	學習目標	教學內容	教學節數	教學準備	評量規準	重大議題	與其他領域/科目的連結
				學習表現	學習內容								
十三	5/7-5/13	二、奇妙的大自然	4. 西北雨	<p>1- I -1 能聽辨閩南語常用字詞的語音差異。</p> <p>1- I -2 能聽懂日常生活中閩南語語句並掌握重點。</p> <p>1- I -4 能從聆聽中建立主動學習閩南語的興趣與習慣。</p> <p>2- I -2 能初步運用閩南語表達感受、情緒與需求。</p> <p>2- I -4 能主動使用閩南語與他人互動。</p> <p>4- I -1 能認識閩南語文的文字書寫。</p>	<p>Aa- I -1 文字認讀。</p> <p>◎Ab- I -1 語詞運用。</p> <p>◎Ab- I -2 句型運用。</p> <p>◎Ac- I -2 生活故事。</p> <p>◎Bg- I -1 生活應對。</p> <p>◎Bg- I -2 口語表達。</p>	<p>閩-E-A2 具備使用閩南語文進行思考的能力，並用之於日常生活中，以有效處理相關問題。</p> <p>閩-E-B1 具備理解與使用閩南語文的基本能力，並能從事表達、溝通，以運用於家庭、學校、社區生活之中。</p> <p>閩-E-C2 具備運用閩南語文的溝通能力，珍愛自己、尊重別人，發揮團隊合作的精神。</p>	<p>1.能運用句型「(啥物人)+講+今仔日是(啥物天氣)。」做語句加長，強化閩南語應用能力。</p> <p>2.能運用閩南語描述課文所列的天氣現象，並主動應用於日常對話中。</p>	<p>(六) 活動六：做伙來練習</p> <ol style="list-style-type: none"> 1.複習本課課文及「輕鬆學語詞」的內容。 2.依據課本「做伙來練習」的內容，向學生說明活動方式並做指導。 3.指引學生分組，共同完成本頁練習。 4.與學生討論，天氣與衣著的關聯性，並請學生發表自己的看法。 5.若有時間，可參考「教學補給站」，補充「佻天氣相關的語詞」。 <p>(七) 活動七：聽看覓</p> <ol style="list-style-type: none"> 1.播放 CD2 或教學電子書，讓學生聆聽「聽看覓」內容後作答。老師再公布答案。 2.發下學習單（參考 P140），指導學生完成。 3.檢討學習單，請學生發表答案，再進行討論。 <p>(八) 活動八：啥人較緊</p> <ol style="list-style-type: none"> 1.學生兩兩一組，各自準備一組書後圖卡。 2.兩個人同時出一張圖卡，字面朝上。先說出對方圖卡名稱者，則可以將自己的圖卡交給對方。 3.手上最先沒有圖卡的人獲勝。 	1	CD2、教學電子書	聽力評量 口語評量	品德教育 品 E3 溝通合作 與和諧人際關係。	生活課程 2-I-2-1 透過觀察與操作，探討人、事、物變化的現象。

週次	起訖日期	主題	單元名稱	學習重點		核心素養	學習目標	教學內容	教學節數	教學準備	評量規準	重大議題	與其他領域/科目的連結
				學習表現	學習內容								
十四	5/14-5/20	二、奇妙的大自然	4. 西北雨	<p>1- I -1 能聽辨閩南語常用字詞的語音差異。</p> <p>1- I -2 能聽懂日常生活中閩南語語句並掌握重點。</p> <p>1- I -4 能從聆聽中建立主動學習閩南語的興趣與習慣。</p> <p>2- I -2 能初步運用閩南語表達感受、情緒與需求。</p> <p>2- I -4 能主動使用閩南語與他人互動。</p> <p>4- I -1 能認識閩南語文的文字書寫。</p>	<p>Aa- I -1 文字認讀。</p> <p>◎Ab- I -1 語詞運用。</p> <p>◎Ab- I -2 句型運用。</p> <p>◎Ac- I -2 生活故事。</p> <p>◎Bf- I -1 表演藝術。</p> <p>◎Bg- I -1 生活應對。</p> <p>◎Bg- I -2 口語表達。</p>	<p>閩-E-A2 具備使用閩南語文進行思考的能力，並用之於日常生活中，以有效處理相關問題。</p> <p>閩-E-B1 具備理解與使用閩南語文的基本能力，並能從事表達、溝通，以運用於家庭、學校、社區生活之中。</p> <p>閩-E-C2 具備運用閩南語文的溝通能力，珍愛自己、尊重別人，發揮團隊合作的精神。</p>	<p>能複習「奇妙的大自然」單元中常見的自然現象語天氣變化名稱並運用在日常生活中。</p>	<p>(九) 活動九：複習二之 1</p> <p>1. 播放 CD2 或教學電子書，讓學生聆聽「複習二之 1」後，老師說明操作方式。</p> <p>2. 二人一組，共同完成練習。</p> <p>3. 老師徵求自願組別，分享氣象主播的內容。</p> <p>(十) 活動十：複習二之 2</p> <p>1. 播放 CD2 或教學電子書，讓學生聆聽「複習二之 2」後完成練習。</p> <p>2. 學生分組討論，並派代表回答，請學生用完整的句子表達；老師指導學生能以正確的閩南語回答問題。</p> <p>(十一) 活動十一：看圖聽故事</p> <p>1. 請學生觀察漫畫出現哪些本單元學習到的自然、天氣現象。</p> <p>2. 引導學生逐圖觀察，主角的心情與天氣變化的關聯性。可提問讓學生思考。</p> <p>3. 老師播放 CD2 讓學生聆聽「看圖聽故事」音檔，或播放教學電子書「看圖聽故事」動畫，老師視學生程度切換動畫字幕模式（國/臺/無）。</p> <p>三、統整活動</p> <p>使用教學電子書「語詞總複習」複習本課語詞。</p>	1	CD2、教學電子書	口語評量 態度評量	品德教育 品 E3 溝通合作 與和諧人際關係。	生活課程 2-I-2-1 透過觀察與操作，探討人、事、物變化的現象。

週次	起訖日期	主題	單元名稱	學習重點		核心素養	學習目標	教學內容	教學節數	教學準備	評量規準	重大議題	與其他領域／科目的連結
				學習表現	學習內容								
十五	5/21-5/27	三、便利的交通	5. 騎鐵馬	1-I-1 能聽辨閩南語常用字詞的語音差異。 1-I-2 能聽懂日常生活中閩南語語句並掌握重點。 1-I-3 能聽懂所學的閩南語文課文主題、內容並掌握重點。 1-I-4 能從聆聽中建立主動學習閩南語的興趣與習慣。 2-I-2 能初步運用閩南語表達感受、情緒與需求。 2-I-3 能正確朗讀所學的閩南語課文。 2-I-4 能主動使用閩南語與他人互動。 3-I-1 能建立樂意閱讀閩南語文語句和短文的興趣。 4-I-1 能認識閩南語文的文字書寫。	Aa- I -1 文字認讀。 ◎Ab- I -1 語詞運用。 ◎Ab- I -2 句型運用。 Bb- I -1 家庭生活。 ◎Bg- I -2 口語表達。	閩-E-B1 具備理解與使用閩南語文的基本能力，並能從事表達、溝通，以運用於家庭、學校、社區生活之中。 閩-E-C2 具備運用閩南語文的溝通能力，珍愛自己、尊重別人，發揮團隊合作的精神。	1.能使用閩南語念讀課文，提高閩南語的口語能力。 2.能辨認閩南語常見的漢字寫法，增進語言使用能力。	一、引起動機 1.老師先引導學生看課本的四張圖片，提醒學生仔細觀看影片，注意豆仔要什麼生日禮物。 2.搭配教學電子書或掃描課本 QRcode，播放影片。 3.看完動畫，老師引導學生用閩南語回答「激頭殼」的問題，帶出本課主題：「交通工具」。 二、發展活動 (一) 活動一：課文認讀 1.開啟教學電子書中的圖庫，投影課文情境圖。 2.請學生觀察課文情境圖，圖中出現什麼交通工具？可指定學生發表或舉手回答。 3.播放 CD2 或教學電子書，帶領學生聆聽課文；接著，老師領讀，學生跟讀，學生的手指頭跟隨老師的念讀指到對應的字，然後，男生念單數句課文，女生念偶數句課文，最後，全班一起念一次。 4.參考「教學補給站」，教念「囡仔歌」。	1	CD2、教學電子書、書後圖卡	態度評量 口語評量 聽力評量	品德教育 品 E3 溝通合作 與和諧人際關係。	生活課程 3-I-1-2 對生活周遭的環境和事物展現好奇心，並喜歡提出看法和問題。

週次	起訖日期	主題	單元名稱	學習重點		核心素養	學習目標	教學內容	教學節數	教學準備	評量規準	重大議題	與其他領域/科目的連結
				學習表現	學習內容								
十六	5/28-6/3	三、便利的交通	5. 騎鐵馬	1- I -1 能聽辨閩南語常用字詞的語音差異。 1- I -2 能聽懂日常生活中閩南語語句並掌握重點。 1- I -4 能從聆聽中建立主動學習閩南語的興趣與習慣。 2- I -2 能初步運用閩南語表達感受、情緒與需求。 2- I -4 能主動使用閩南語與他人互動。 3- I -1 能建立樂意閱讀閩南語文語句和短文的興趣。 4- I -1 能認識閩南語文的文字書寫。	Aa- I -1 文字認讀。 ◎Ab- I -1 語詞運用。 ◎Ab- I -2 句型運用。 Bb- I -1 家庭生活。 ◎Bg- I -2 口語表達。	閩-E-B1 具備理解與使用閩南語文的基本能力，並能從事表達、溝通，以運用於家庭、學校、社區生活之中。 閩-E-C2 具備運用閩南語文的溝通能力，珍愛自己、尊重別人，發揮團隊合作的精神。	能辨識生活中常見的交通工具語詞，擴充閩南語詞的詞彙量。	(二) 活動二：心臟病 1. 全班分成若干組進行遊戲，組內成員各伸出一隻手相疊。 2. 各組手放在最下面者開始念第一句課文，念完便把手抽出放在最上面，再換下一位念第二句，依此類推，直到最後一句結束，念最後一句者要把所有組員相疊的手拍下去，其他人則要迅速收手，避免被拍到手。 3. 被拍到手的人，要說出課文中出現的交通工具，一人說一個。 (三) 活動三：輕鬆學語詞 1. 複習本課課文。 2. 播放 CD2 或教學電子書，讓學生聆聽語詞，老師再帶領學生複誦，並解說語詞、指導正確發音。 3. 請學生撕下本課書後圖卡進行「斟酌聽」遊戲： (1) 老師念：「機車。」學生須快速舉出「機車」圖卡並大聲念出來。 (2) 若學生反應良好，可增加語詞量，一次念兩個或三個語詞，增強學生辨認閩南語音的能力。 4. 請學生收好書後圖卡，下一節課再帶來使用。 (四) 活動四：語詞運用 1. 播放 CD2 或教學電子書請學生聆聽、念讀「語詞運用」。 3. 學生兩兩一組，使用書後圖卡練習「語詞運用」，做語句加長練習。 (五) 活動五：臆謎猜 1. 播放 CD2 或教學電子書聆聽「臆謎猜」後，教師講解「謎猜」。 2. 請學生分組討論謎底，最快搶答正確的組別可獲得獎勵。 3. 若有時間，可參考「教學補給站」補充與交通工具相關的「謎猜」。	1	CD2、教學電子書、書後圖卡	口語評量 聽力評量	品德教育 品 E3 溝通合作 與和諧人際關係。	生活課程 3-I-1-2 對生活周遭的環境和事物展現好奇心，並喜歡提出看法和問題。

週次	起訖日期	主題	單元名稱	學習重點		核心素養	學習目標	教學內容	教學節數	教學準備	評量規準	重大議題	與其他領域/科目的連結
				學習表現	學習內容								
十七	6/4-6/10	三、便利的交通	5. 騎鐵馬	<p>1-I-1 能聽辨閩南語常用字詞的語音差異。</p> <p>1-I-2 能聽懂日常生活中閩南語語句並掌握重點。</p> <p>1-I-3 能聽懂所學的閩南語文課文主題、內容並掌握重點。</p> <p>1-I-4 能從聆聽中建立主動學習閩南語的興趣與習慣。</p> <p>2-I-2 能初步運用閩南語表達感受、情緒與需求。</p> <p>2-I-3 能正確朗讀所學的閩南語課文。</p> <p>2-I-4 能主動使用閩南語與他人互動。</p> <p>3-I-1 能建立樂意閱讀閩南語文語句和短文的興趣。</p> <p>4-I-1 能認識閩南語文的文字書寫。</p>	<p>Aa-I-1 文字認讀。</p> <p>◎Ab-I-1 語詞運用。</p> <p>◎Ab-I-2 句型運用。</p> <p>Ac-I-1 兒歌念謠。</p> <p>Bb-I-1 家庭生活。</p> <p>◎Bg-I-2 口語表達。</p>	<p>閩-E-B1 具備理解與使用閩南語文的基本能力，並能從事表達、溝通，以運用於家庭、學校、社區生活之中。</p> <p>閩-E-C2 具備運用閩南語文的溝通能力，珍愛自己、尊重別人，發揮團隊合作的精神。</p>	<p>1.能運用句型「(啥物人)+坐(啥物交通工具)+去(佢位)。」做語句加長，強化閩南語应用能力。</p> <p>2.能以閩南語說出常見交通工具語詞及其特色，並且運用於日常生活之中。</p>	<p>(六) 活動六：做伙來練習</p> <p>1.說明「做伙來練習」的操作方法，可播放教學電子書的動畫來協助說明。</p> <p>2.學生兩兩一組互相練習3分鐘。</p> <p>3.每一輪遊戲進行3分鐘，下一輪可換組員練習，玩三輪。</p> <p>4.統計誰當過最多次交通大王，可請他們分享問問題及猜題的技巧。</p> <p>5.若有時間，可參考「教學補給站」補充「其他的交通工具」。</p> <p>(七) 活動七：聽看覓</p> <p>1.播放 CD2 或教學電子書，聆聽「聽看覓」後作答。</p> <p>2.徵求自願的同學公布自己的答案，老師再加以核對。</p> <p>3.發下學習單(參考 P141)，指導學生完成。</p> <p>4.請自願學生分享學習單答案，或由老師指定回答。</p> <p>(八) 活動八：來唱囡仔歌</p> <p>1.播放 CD2 或教學電子書，聆聽「囡仔歌」的歌曲旋律。</p> <p>2.請學生觀察課本圖片，詢問學生這首歌跟什麼事物有關，引導學生說出「火車」跟「磅空」。</p> <p>3.拿出事先準備好的水盆及銅板，在水盆內裝水，請學生上前手沾水再讓水滴答落下，仔細聽水滴落下的聲音，並請另一名學生取銅錢擲落地板，聽辨兩者聲音是否相似。藉此讓學生了解「口丟口丟銅仔」是水滴滴落的狀聲詞。</p> <p>4.說明歌曲背景：這是一首宜蘭民謠，描寫的是火車過山洞時，乘客在火車內聽到外面水聲滴答而哼唱的歌曲。</p> <p>5.播放 CD2 或教學電子書，指導學生演唱課文歌曲。歌曲熟唱後，播放教學電子書的課文律動影片，請學生邊唱歌邊做律動。</p> <p>6.參考「教學補給站」，補充「口丟口丟銅仔」由來的另一種說法。</p> <p>7.提醒學生下一節課會用到全冊 1-5 課的書後圖卡。</p>	1	CD2、教學電子書、學習單、水盆、銅板	聽力評量 口語評量	品德教育 品 E3 溝通合作 與和諧人際關係。	生活課程 3-I-1-2 對生活周遭的環境和事物展現好奇心，並喜歡提出看法和問題。

週次	起訖日期	主題	單元名稱	學習重點		核心素養	學習目標	教學內容	教學節數	教學準備	評量規準	重大議題	與其他領域/科目的連結
				學習表現	學習內容								
十八	6/11-6/17	三、便利的交通	5. 騎鐵馬	<p>1- I -1 能聽辨閩南語常用字詞的語音差異。</p> <p>1- I -2 能聽懂日常生活中閩南語語句並掌握重點。</p> <p>1- I -4 能從聆聽中建立主動學習閩南語的興趣與習慣。</p> <p>2- I -2 能初步運用閩南語表達感受、情緒與需求。</p> <p>2- I -4 能主動使用閩南語與他人互動。</p> <p>3- I -1 能建立樂意閱讀閩南語文語句和短文的興趣。</p> <p>4- I -1 能認識閩南語文的文字書寫。</p>	<p>Aa- I -1 文字認讀。</p> <p>◎Ab- I -1 語詞運用。</p> <p>◎Ab- I -2 句型運用。</p> <p>Bb- I -1 家庭生活。</p> <p>◎Bg- I -2 口語表達。</p>	<p>閩-E-B1 具備理解與使用閩南語文的基本能力，並能從事表達、溝通，以運用於家庭、學校、社區生活之中。</p> <p>閩-E-C2 具備運用閩南語文的溝通能力，珍愛自己、尊重別人，發揮團隊合作的精神。</p>	<p>能複習「便利的交通」單元中常見的交通工具名稱並運用在日常生活之中。</p>	<p>(九) 活動九：複習三</p> <ol style="list-style-type: none"> 1. 帶領學生複習本單元語詞。 2. 播放 CD2 或教學電子書，讓學生聆聽「交通工具大集合」後，使用附錄貼紙作答，接著公布正確答案。 3. 請學生使用閩南語說出「複習三」課本頁面中，出現的交通工具名稱。 4. 若有時間，可參考「教學補給站」，帶領學生念讀「囡仔歌」。 <p>(十) 活動十：看圖聽故事</p> <ol style="list-style-type: none"> 1. 播放 CD2 或教學電子書，聆聽「看圖聽故事」後分組討論。 2. 4 人一組，每組認領一個題目，討論時間 2 分鐘。 3. 各組派代表上臺發表。 4. 再聽一次故事音檔，加深印象。 <p>三、統整活動</p> <p>(十一) 活動十一：做伙來複習</p> <p>播放教學電子書「語詞總複習」，複習本課所學語詞。</p> <p>(十二) 活動十二：我會曉分類</p> <ol style="list-style-type: none"> 1. 播放 CD2 或教學電子書，讓學生聆聽「我會曉分類」後作答。 2. 請自願學生發表答案，並且說明原因。 3. 請學生兩兩一組，討論課本的圖片還有哪些分類方式，並請學生發表。 4. 進行遊戲「支援前線」： <ol style="list-style-type: none"> (1) 學生四人一組，推派一人當組長。各自拿出本冊一~五課的書後圖卡進行遊戲。 (2) 老師先說：「支援前線。」學生：「支援啥物？」老師：「我欲愛兩台汽車、一條紅菜頭佢一支攞仔。」學生須蒐集正確張數的圖卡。 (3) 組長確認數量及圖卡無誤後，高舉字卡，全組一起說：「兩台汽車、一條紅菜頭佢一支攞仔，好矣。」表示任務完成。 (4) 教師檢查各組圖卡，正確無誤者可得 2 分；錯誤者，給予 5 秒找出正確圖卡，完成者可得 1 分。三回合後，統計各組得分，分數最高者勝。 	1	CD2、教學電子書、書後圖卡(全冊)、學習單、水盆、銅板	聽力評量 口語評量 態度評量	品德教育 品 E3 溝通合作 與和諧人際關係。	生活課程 3-I-1-2 對生活周遭的環境和事物展現好奇心，並喜歡提出看法和問題。

週次	起訖日期	主題	單元名稱	學習重點		核心素養	學習目標	教學內容	教學節數	教學準備	評量規準	重大議題	與其他領域／科目的連結
				學習表現	學習內容								
十九	6/18-6/24	來聽囡仔古	雷公佻爍熾婆	1- I -4 能從聆聽中建立主動學習閩南語的興趣與習慣。 2- I -2 能初步運用閩南語表達感受、情緒與需求。 2- I -4 能主動使用閩南語與他人互動。 4- I -1 能認識閩南語文的文字書寫。	◎ Ac- I -2 生活故事。 ◎ Bg- I -2 口語表達。	閩-E-A2 具備使用閩南語文進行思考的能力，並用之於日常生活中，以有效處理相關問題。 閩-E-B1 具備理解與使用閩南語文的基本能力，並能從事表達、溝通，以運用於家庭、學校、社區生活中。	1.能理解本課繪本故事的內容，以閩南語報告「故事山」表格。 2.能掌握圖像重點，編撰角色對話。 3.樂於聆聽故事，並參與討論活動。 4.能以閩南語進行討論、發表。 5.能以故事角色的處境進行思考，並解決故事情節中的問題。	來聽囡仔古~ 雷公佻爍熾婆 一、引起動機 1.教師提問：「霆雷公是啥物聲？」（打雷是什麼聲音？）又問：「聽著雷聲進前，天會爍一下，彼是啥？」（聽到雷聲之前，天空會閃一下，那是什麼？）複習第四課所學。 2.參考「教學補給站」，說明打雷和閃電的小知識。本課繪本是古人對先閃電後打雷的解釋，並非科學事實。 二、發展活動 （一）活動一：看圖我上勢 1. 帶領學生觀察繪本封面圖，並分組討論。 2. 針對雷公和電母的形象提問，鼓勵學生回答。 （二）活動二：咧講啥物 1. 全班分成 4 組，認領圖次。 2. 播放 CD2，讓學生聆聽繪本故事「雷公佻爍熾婆」。 3.各組根據音檔播放的故事內容，設計所認領圖次的人物對話，討論時間 10 分鐘。 4. 預先發下「我是評判」評分表，並說明評分方式，讓學生互相評分。 5. 各組派代表上臺，依序發表對白內容。 6. 活動結束後，回收「我是評判」評分表。 7. 播放 CD2 或教學電子書的動畫，欣賞「雷公佻爍熾婆」的故事。	1	CD2、教學電子書、評分表、海報、便利貼	態度評量 聽力評量 口語評量	品德教育 品 E3 溝通合作 與和諧人際關係。	生活課程 3-I-1-1 認真參與學習活動、工作及遊戲，展現積極投入的行為。

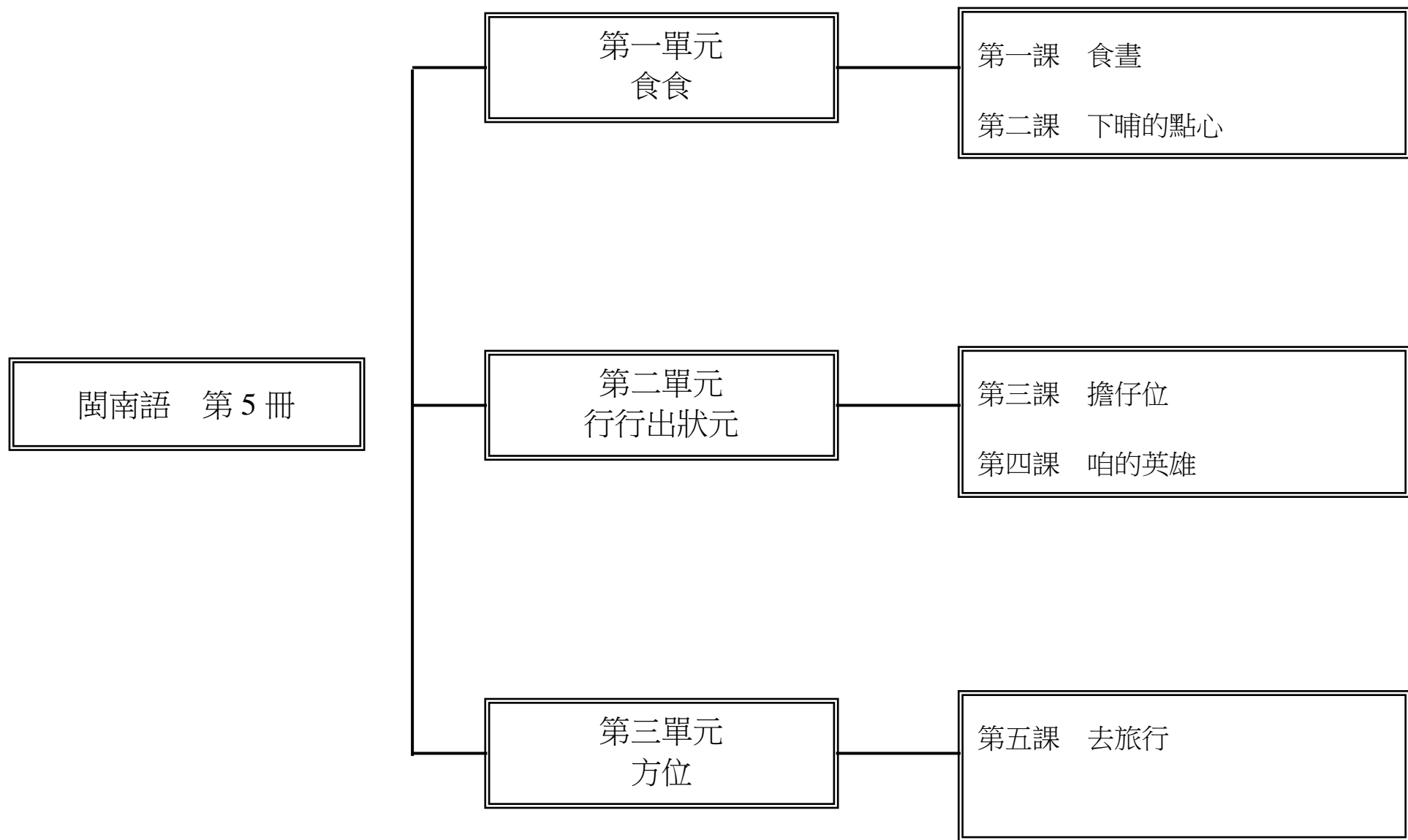
週次	起訖日期	主題	單元名稱	學習重點		核心素養	學習目標	教學內容	教學節數	教學準備	評量規準	重大議題	與其他領域／科目的連結
				學習表現	學習內容								
二十	6/25-7/1	來聽囡仔古	雷公佻爍熾婆	<p>1- I -4 能從聆聽中建立主動學習閩南語的興趣與習慣。</p> <p>2- I -2 能初步運用閩南語表達感受、情緒與需求。</p> <p>2- I -4 能主動使用閩南語與他人互動。</p> <p>4- I -1 能認識閩南語文的文字書寫。</p>	<p>◎ Ac- I -2 生活故事。</p> <p>◎ Bg- I -2 口語表達。</p>	<p>閩-E-A2 具備使用閩南語文進行思考的能力，並用之於日常生活中，以有效處理相關問題。</p> <p>閩-E-B1 具備理解與使用閩南語文的基本能力，並能從事表達、溝通，以運用於家庭、學校、社區生活之中。</p>	<p>1.能掌握圖像重點，編撰角色對話。</p> <p>2.樂於聆聽故事，並參與討論活動。</p> <p>3.能以閩南語進行討論、發表。</p> <p>4.能以故事角色的處境進行思考，並解決故事情節中的問題。</p>	<p>來聽囡仔古~ 雷公佻爍熾婆</p> <p>三、統整活動：故事山</p> <p>1. 播放 CD2 或教學電子書動畫，複習故事內容。</p> <p>2. 各組領到一張海報紙，在上面畫上故事山討論圖示。</p> <p>3.學生以便條紙記錄討論內容，貼在海報上。可以用國語做記錄。教師鼓勵學生盡量以閩南語進行口頭討論。討論時間 15 分鐘。</p> <p>4. 提供適當提示，協助學生完成故事山分析表。</p> <p>5. 討論結束，各組派代表發表，老師歸納總結。</p>	1	CD2、教學電子書、繪本拼圖	態度評量 聽力評量 口語評量 寫作評量	品德教育 品 E3 溝通合作 與和諧人際關係。	生活課程 3-I-1-1 認真參與學習活動、工作及遊戲，展現積極投入的行為。

一、本領域每週學習節數(1)節

二、本學期學習目標：

- 1.能正確朗讀課文並認讀課文中的重要語詞。
- 2.能聽懂且說出生活中常見的用餐時間、食物說法，並學會運用。
- 3.能透過課程提供的句型，掌握語詞運用的方法，並應用於日常生活。
- 4.能藉由課程活動學習正確的用餐禮儀，及團隊合作的精神。
- 5.能聽懂且說出常見的點心名稱，並能透過課程提供的句型應用於日常生活。
- 6.能認識 ABB 結構之疊字詞，並能搭配常見的點心名稱，陳述食物的滋味。
- 7.能透過課程活動，與他人協力完成指定任務，學習團隊合作的精神。
- 8.能聽懂且說出生活中常見的攤位、商店說法，並學會運用。
- 9.能藉由課程活動重新認識生活圈的各類攤販、商店，並體驗叫賣文化，建立對社區的歸屬感。
- 10.能聽懂且說出生活中常見的職業名稱說法，並學會運用。
- 11.能藉由課程活動發掘個人志趣，擬訂未來目標，並尊重、感謝各行各業的貢獻。
- 12.能聽懂且說出生活中常見用以表示位置的方向說法，並學會運用。
- 13.能藉由課程活動增強空間認知能力且類化至生活，並學習團隊合作的精神。

三、本學期課程架構：



四、教學統整計畫表

週次	起訖日期	主題	單元名稱	學習重點		核心素養	學習目標	教學內容	教學節數	教學準備	評量規準	融入議題	與其他領域／科目的連結
				學習表現	學習內容								
一	8/30-9/3	一、食食	1. 食畫	1-II-1 能應用閩南語標音符號、羅馬字及漢字，協助聆聽理解。 1-II-3 能聆聽並理解對方所說的閩南語。 2-II-1 能運用閩南語的標音符號、羅馬字及漢字，協助口語表達。 3-II-2 能運用標音符號、羅馬字及漢字認讀日常生活中常見、簡單的閩南語文。 4-II-1 能運用閩南語文簡單寫出自己的感受與需求。	◎Aa-II-1 羅馬拼音。 ◎Aa-II-2 漢字書寫。 ◎Ab-II-1 語詞運用。 ◎Ab-II-2 句型運用。 ◎Bg-II-1 生活應對。 ◎Bg-II-2 口語表達。	閩-E-A2 具備使用閩南語文進行思考的能力，並用之於日常生活中，以有效處理相關問題。 閩-E-B1 具備理解與使用閩南語文的基本能力，並能從事表達、溝通，以運用於家庭、學校、社區生活之中。 閩-E-C1 具備透過閩南語文的學習，增進與人友善相處的能力，並能參與家庭、學校、社區的各類活動，培養責任感，落實生活美德與公民意識。	1.能正確朗讀課文並認讀課文中的重要語詞。 2.能聽懂且說出生活中常見的用餐時間、食物說法，並學會運用。 3.能透過課程提供的句型，掌握語詞運用的方法，並應用於日常生活。 4.能藉由課程活動學習正確的用餐禮儀，及團隊合作的精神。	一、引起動機 老師詢問學生是否喜歡學校的營養午餐，藉此引導學生進入課文教學。 二、發展活動 (一) 活動一：咱來讀課文 1.播放 CD1 或教學電子書，讓學生聆聽課文內容，老師再帶領學生朗讀，講解課文內容、語詞，並指導學生正確發音。 2.根據課文內容提問，協助學生理解文本。 3.參考「真平博士博」補充相關的語文知識。 4.參考「唸課文真心適」進行教學遊戲。 5.參考「來寫字」，引導學生進行書寫。 6.播放 CD1 或教學電子書，引導學生唱跳本課歌曲。 (二) 活動二：輕鬆學語詞 1.播放 CD1 或教學電子書，讓學生聆聽「輕鬆學語詞」內容，老師再帶領學生複誦，講解語詞並指導學生正確發音。 2.參考「語詞偵探」進行教學遊戲，使學生理解「語詞造句」之應用，藉以加深學習印象。 3.視教學狀況，可補充教學補給站：「三頓其他的講法」。 三、統整活動 1.搭配教學電子書，複習本堂課所學。 2.指派學習任務：請學生任選兩個語詞造句，下堂課將隨機抽問。	1	1.CD1 2.教學電子書 3.簡報 4.圖卡	說話評量 閱讀評量 寫作評量	品德教育 品 E1 良好生活習慣與德行。	生活課程 6-I-3-2 探究不同情境與場合中應有的禮儀，展現合宜的行為。

週次	起訖日期	主題	單元名稱	學習重點		核心素養	學習目標	教學內容	教學節數	教學準備	評量規準	融入議題	與其他領域／科目的連結
				學習表現	學習內容								
二	9/4-9/10	一、食食	1. 食畫	<p>1-II-1 能應用閩南語標音符號、羅馬字及漢字，協助聆聽理解。</p> <p>1-II-3 能聆聽並理解對方所說的閩南語。</p> <p>2-II-1 能運用閩南語的標音符號、羅馬字及漢字，協助口語表達。</p> <p>3-II-2 能運用標音符號、羅馬字及漢字認讀日常生活中常見、簡單的閩南語文。</p> <p>4-II-1 能運用閩南語文簡單寫出自己的感受與需求。</p>	<p>◎Aa-II-1 羅馬拼音。</p> <p>◎Aa-II-2 漢字書寫。</p> <p>◎Ab-II-1 語詞運用。</p> <p>◎Ab-II-2 句型運用。</p> <p>◎Bg-II-1 生活應對。</p> <p>◎Bg-II-2 口語表達。</p>	<p>閩-E-A2 具備使用閩南語文進行思考的能力，並用之於日常生活中，以有效處理相關問題。</p> <p>閩-E-B1 具備理解與使用閩南語文的基本能力，並能從事表達、溝通，以運用於家庭、學校、社區生活之中。</p> <p>閩-E-C1 具備透過閩南語文的學習，增進與人友善相處的能力，並能參與家庭、學校、社區的各類活動，培養責任感，落實生活美德與公民意識。</p>	<p>1.能聽懂且說出生活中常見的用餐時間、食物說法，並學會運用。</p> <p>2.能透過課程提供的句型，掌握語詞運用的方法，並應用於日常生活。</p> <p>3.能藉由課程活動學習正確的用餐禮儀，及團隊合作的精神。</p>	<p>一、引起動機</p> <p>1.學生拿出書後小白板，寫出上一堂學習任務中自己挑選的兩個語詞。</p> <p>2.老師隨機請學生上臺發表語詞造句，並視情況予以指導及獎勵。</p> <p>二、發展活動</p> <p>(三)活動三：做伙來造句</p> <p>1.播放 CD1 或教學電子書，讓學生聆聽「做伙來造句」內容，老師再帶領學生複誦，並參考「真平博士博」解說句型結構。</p> <p>2.參考「語詞替換造句」進行教學活動。</p> <p>(四)活動四：講看覓</p> <p>1.播放 CD1 或教學電子書，讓學生聆聽「講看覓」內容，老師再帶領學生複誦，並講解內容。</p> <p>2.參考「佇學校食飯的禮儀」進行教學活動。</p> <p>3.視教學狀況，可補充教學補給站的「俗語」。</p> <p>三、統整活動</p> <p>1.搭配教學電子書，複習本堂課所學。</p> <p>2.指派學習任務：請學生思考什麼午餐組合才稱得上「營養均衡」？</p>	1	<p>1.CD1</p> <p>2.教學電子書</p> <p>3.小白板</p> <p>4.白板筆</p> <p>5.圖卡</p>	<p>寫作評量</p> <p>說話評量</p>	<p>品德教育</p> <p>品 E1 良好生活習慣與德行。</p>	<p>生活課程</p> <p>6-I-3-2 探究不同情境與場合中應有的禮儀，展現合宜的行為。</p>

週次	起訖日期	主題	單元名稱	學習重點		核心素養	學習目標	教學內容	教學節數	教學準備	評量規準	融入議題	與其他領域／科目的連結
				學習表現	學習內容								
三	9/11 -9/17	一、食食	1. 食晝	1-II-1 能應用閩南語標音符號、羅馬字及漢字，協助聆聽理解。 1-II-3 能聆聽並理解對方所說的閩南語。 2-II-1 能運用閩南語的標音符號、羅馬字及漢字，協助口語表達。 3-II-2 能運用標音符號、羅馬字及漢字認讀日常生活中常見、簡單的閩南語文。 4-II-1 能運用閩南語文簡單寫出自己的感受與需求。	◎Aa-II-1 羅馬拼音。 ◎Aa-II-2 漢字書寫。 ◎Ab-II-1 語詞運用。 ◎Ab-II-2 句型運用。 ◎Bg-II-1 生活應對。 ◎Bg-II-2 口語表達。	閩-E-A2 具備使用閩南語文進行思考的能力，並用之於日常生活中，以有效處理相關問題。 閩-E-B1 具備理解與使用閩南語文的基本能力，並能從事表達、溝通，以運用於家庭、學校、社區生活之中。 閩-E-C1 具備透過閩南語文的學習，增進與人友善相處的能力，並能參與家庭、學校、社區的各類活動，培養責任感，落實生活美德與公民意識。	1.能聽懂且說出生活中常見的用餐時間、食物說法，並學會運用。 2.能透過課程提供的句型，掌握語詞運用的方法，並應用於日常生活。 3.能藉由課程活動學習正確的用餐禮儀，及團隊合作的精神。	一、引起動機 請學生看「咱來試看覓」情境圖，延續上一堂的用餐禮儀，複習用餐前、取餐時、用餐時需個別注意什麼？藉此進入本堂課教學。 二、發展活動 (五) 活動五：咱來試看覓 1.播放 CD1 或教學電子書，讓學生聆聽「咱來試看覓」內容並講解。 2.請學生將第一小題的食物圈起來，並提示以「個今仔日中晝食……」的句型發表。 3.請學生用貼紙作答，完成第二小題（自由發揮），並提示學生以「我今仔日中晝食……」的句型發表。 4.將學生分組，發下學習單（本書 P153）進行「按呢食，上健康！」教學遊戲。 (六) 活動六：聽看覓 1.播放 CD1 或教學電子書，讓學生聆聽「聽看覓」內容並作答。 2.師生可採互動方式對答，請學生念出完整句子，並以各題句型另外造句。 3.視教學狀況，可補充教學補給站的「孽謔仔話」。 三、統整活動 1.搭配教學電子書，複習本堂課所學。 2.指派學習任務：練習書寫下一堂輕鬆學拼音要學的聲母、韻母。	1	1.CD1、2 2.教學電子書 3.學習單 4.圖卡	說話評量 閱讀評量 聽力評量	品德教育 品 E1 良好生活習慣 與德行。	生活課程 6-I-3-2 探究不同情境與場合中應有的禮儀，展現合宜的行為。

週次	起訖日期	主題	單元名稱	學習重點		核心素養	學習目標	教學內容	教學節數	教學準備	評量規準	融入議題	與其他領域／科目的連結
				學習表現	學習內容								
四	9/18-9/24	一、食食	1. 食畫	<p>1-II-1 能應用閩南語標音符號、羅馬字及漢字，協助聆聽理解。</p> <p>1-II-3 能聆聽並理解對方所說的閩南語。</p> <p>2-II-1 能運用閩南語的標音符號、羅馬字及漢字，協助口語表達。</p> <p>3-II-2 能運用標音符號、羅馬字及漢字認讀日常生活中常見、簡單的閩南語文。</p> <p>4-II-1 能運用閩南語文簡單寫出自己的感受與需求。</p>	<p>◎Aa-II-1 羅馬拼音。</p> <p>◎Aa-II-2 漢字書寫。</p> <p>◎Ab-II-1 語詞運用。</p> <p>◎Bg-II-1 生活應對。</p> <p>◎Bg-II-2 口語表達。</p>	<p>閩-E-A2 具備使用閩南語文進行思考的能力，並用之於日常生活中，以有效處理相關問題。</p> <p>閩-E-B1 具備理解與使用閩南語文的基本能力，並能從事表達、溝通，以運用於家庭、學校、社區生活之中。</p> <p>閩-E-C1 具備透過閩南語文的學習，增進與人友善相處的能力，並能參與家庭、學校、社區的各類活動，培養責任感，落實生活美德與公民意識。</p>	<p>1.能學會本課拼音課程及相關語詞。</p>	<p>一、引起動機 老師請學生分享書寫練習的心得，藉此進入「輕鬆學拼音」教學。</p> <p>二、發展活動 (七)活動七：輕鬆學拼音 1.播放 CD1 或教學電子書，讓學生聆聽「輕鬆學拼音」內容，老師再帶領學生拼讀本課所學拼音，並指導其發音。 2.參考「拼音接力賽」進行教學遊戲。</p> <p>(八)活動八：拼音練習 1.播放 CD1 或教學電子書，讓學生聆聽「拼音練習」內容並作答。 2.師生可採互動方式對答，請學生回答問題時，一併念出該題拼音。打叉的題目，老師可指定或請自願的學生拼讀該題目音標的正確念法並視情況給予指導或鼓勵。 3.視教學狀況，參考「聽音辨聲」進行教學活動。</p> <p>三、統整活動 搭配教學電子書，複習本堂課所學。</p>	1	<p>1.CD1</p> <p>2.教學電子書</p> <p>3.拼音卡</p>	<p>說話評量</p> <p>聽力評量</p>	<p>品德教育</p> <p>品 E1 良好生活習慣與德行。</p>	<p>生活課程</p> <p>6-I-3-2 探究不同情境與場合中應有的禮儀，展現合宜的行為。</p>

週次	起訖日期	主題	單元名稱	學習重點		核心素養	學習目標	教學內容	教學節數	教學準備	評量規準	融入議題	與其他領域／科目的連結
				學習表現	學習內容								
五	9/25-10/1	一、 食 食	2. 下 哺 的 點 心	1-II-1 能應用閩南語標音符號、羅馬字及漢字，協助聆聽理解。 1-II-3 能聆聽並理解對方所說的閩南語。 2-II-1 能運用閩南語的標音符號、羅馬字及漢字，協助口語表達。 3-II-2 能運用標音符號、羅馬字及漢字認讀日常生活中常見、簡單的閩南語文。 4-II-1 能運用閩南語文簡單寫出自己的感受與需求。	◎Aa-II-1 羅馬拼音。 ◎Aa-II-2 漢字書寫。 ◎Ab-II-1 語詞運用。 ◎Ab-II-2 句型運用。 ◎Bg-II-1 生活應對。 ◎Bg-II-2 口語表達。	閩-E-A2 具備使用閩南語文進行思考的能力，並用之於日常生活中，以有效處理相關問題。 閩-E-B1 具備理解與使用閩南語文的基本能力，並能從事表達、溝通，以運用於家庭、學校、社區生活之中。 閩-E-C2 具備友善的人際情懷及與他人建立良好的互動關係，並發展與人溝通協調、包容異己、社會參與及服務等團隊合作的素養。	1.能正確朗讀課文並認讀課文中的重要語詞。 2.能聽懂且說出常見的點心名稱，並能透過課程提供的句型應用於日常生活。 3.能認識ABB結構之疊字詞，並能搭配常見的點心名稱，陳述食物的滋味。 4.能透過課程活動，與他人協力完成指定任務，學習團隊合作的精神。	一、引起動機 老師播放一段趣味的叫賣，說明這是臺灣早期街道常見的叫賣聲，現在僅能在鄉間、傳統市場或夜市聽見，詢問學生是否曾在生活中聽過叫賣聲，藉此引導學生進入課文教學。 二、發展活動 (一) 活動一：咱來讀課文 1.播放 CD1 或教學電子書，讓學生聆聽課文內容，老師再帶領學生朗讀，講解課文內容、語詞，並指導學生正確發音。 2.根據課文內容提問，協助學生理解文本。 3.參考「真平博士博」補充相關的語文知識。 4.參考「唸課文真心適」進行教學遊戲。 5.參考「來寫字」，引導學生進行書寫。 6.視教學情況，可補充教學補給站：「囡仔歌」、「來聽笑談」。 (二) 活動二：輕鬆學語詞 1.播放 CD1 或教學電子書，讓學生聆聽「輕鬆學語詞」內容，老師再帶領學生複誦，講解語詞並指導學生正確發音。 2.參考教學活動「點心的滋味」，讓學生進行短語練習。 3.視教學情況，可補充「語詞造句」，讓學生理解語詞之應用。 4.視教學情況，可補充教學補給站：「家己做豆奶」、「真平博士博」。 (三) 活動三：做伙來造句 1.播放 CD1 或教學電子書，讓學生聆聽「做伙來造句」內容，老師再帶領學生複誦，並解說句型結構。 2.參考「你來起頭我接尾」進行教學活動。 三、統整活動 指派學習任務：「我會曉起頭兼收尾」，依照指定句型，自行完成照樣造句，寫在紙上，於下堂課發表。	1	1.CD1 2.教學電子書 3.圖卡	說話 評量 閱讀 評量 寫作 評量	戶外教育 戶 E2 豐富自身與環境的互動經驗，培養對生活環境的覺知與敏感，體驗與珍惜環境的好。	生活課程 5-I-4 對生活周遭人、事、物的美有所感動，願意主動關心與親近。

週次	起訖日期	主題	單元名稱	學習重點		核心素養	學習目標	教學內容	教學節數	教學準備	評量規準	融入議題	與其他領域／科目的連結
				學習表現	學習內容								
六	10/2-10/8	一、 食 食	2. 下 哺 的 點 心	1-II-1 能應用閩南語標音符號、羅馬字及漢字，協助聆聽理解。 1-II-3 能聆聽並理解對方所說的閩南語。 2-II-1 能運用閩南語的標音符號、羅馬字及漢字，協助口語表達。 3-II-2 能運用標音符號、羅馬字及漢字認讀日常生活中常見、簡單的閩南語文。 4-II-1 能運用閩南語文簡單寫出自己的感受與需求。	◎Aa-II-1 羅馬拼音。 ◎Aa-II-2 漢字書寫。 ◎Ab-II-1 語詞運用。 ◎Ab-II-2 句型運用。 ◎Bg-II-1 生活應對。 ◎Bg-II-2 口語表達。	閩-E-A2 具備使用閩南語文進行思考的能力，並用之於日常生活中，以有效處理相關問題。 閩-E-B1 具備理解與使用閩南語文的基本能力，並能從事表達、溝通，以運用於家庭、學校、社區生活之中。 閩-E-C2 具備友善的人際情懷及與他人建立良好的互動關係，並發展與人溝通協調、包容異己、社會參與及服務等團隊合作的素養。	1.能聽懂且說出常見的點心名稱，並能透過課程提供的句型應用於日常生活。 2.能透過課程活動，與他人協力完成指定任務，學習團隊合作的精神。	一、引起動機 老師隨機或請自願的學生上臺發表上一堂課的學習任務：我會曉起頭兼收尾。結束後，回收所有學生的任務紙，予以批覆。 二、發展活動 (四) 活動四：講看覓 1.播放 CD1 或教學電子書，讓學生聆聽「講看覓」內容，老師再帶領學生複誦，並講解內容。 2.參考「點心食袂煞」進行教學活動。 (五) 活動五：咱來試看覓 1.播放 CD1 或教學電子書，讓學生聆聽「咱來試看覓」內容，老師再帶領學生複誦，並講解內容。 2.師生可採互動式對答，請學生以指定句型回答。 3.發下學習單（本書 P154），參考「點心食起來按怎」進行教學活動。 4.視教學情況，可補充教學補給站：「其他的點心」、「其他的滋味」的說法。 (六) 活動六：聽看覓 1.播放 CD1 或教學電子書，讓學生聆聽「聽看覓」內容，老師再帶領學生複誦，並講解內容。 2.參考「買啥物」進行教學活動。 三、統整活動 1.搭配教學電子書，複習本堂課所學。 2.指派學習任務：練習書寫下一堂輕鬆學拼音要學的聲母、韻母。	1	1.CD1、2 2.教學電子書 3.學習單 4.圖卡	說話評量 閱讀評量 聽力評量	戶外教育 戶 E2 豐富自身與環境的互動經驗，培養對生活環境的覺知與敏感，體驗與珍惜環境的好。	生活課程 5-I-4 對生活周遭人、事、物的美有所感動，願意主動關心與親近。

週次	起訖日期	主題	單元名稱	學習重點		核心素養	學習目標	教學內容	教學節數	教學準備	評量規準	融入議題	與其他領域／科目的連結
				學習表現	學習內容								
七	10/9 -10/ 15	一、 食 食	2. 下 哺 的 點 心	1-II-1 能應用閩南語標音符號、羅馬字及漢字，協助聆聽理解。 1-II-3 能聆聽並理解對方所說的閩南語。 2-II-1 能運用閩南語的標音符號、羅馬字及漢字，協助口語表達。 3-II-2 能運用標音符號、羅馬字及漢字認讀日常生活中常見、簡單的閩南語文。 4-II-1 能運用閩南語文簡單寫出自己的感受與需求。	◎Aa-II-1 羅馬拼音。 ◎Aa-II-2 漢字書寫。 ◎Ab-II-1 語詞運用。 ◎Bg-II-1 生活應對。 ◎Bg-II-2 口語表達。	閩-E-A2 具備使用閩南語文進行思考的能力，並用之於日常生活中，以有效處理相關問題。 閩-E-B1 具備理解與使用閩南語文的基本能力，並能從事表達、溝通，以運用於家庭、學校、社區生活之中。 閩-E-C2 具備友善的人際情懷及與他人建立良好的互動關係，並發展與人溝通協調、包容異己、社會參與及服務等團隊合作的素養。	1.能學會本拼音課程及相關語詞。	一、引起動機 老師請學生分享書寫練習的心得，藉此進入「輕鬆學拼音」教學。 二、發展活動 (七)活動七：輕鬆學拼音 1.播放 CD1 或教學電子書，讓學生聆聽「輕鬆學拼音」內容，老師再帶領學生拼讀本課所學拼音，並指導其發音。 2.參考「拼音大揀拚」進行教學遊戲。 (八)活動八：拼音練習 1.播放 CD1 或教學電子書，讓學生聆聽「拼音練習」內容並作答。 2.師生可採互動方式對答，請學生依序念出拼音。 3.視教學狀況，參考「你手寫我口」進行教學遊戲。 三、統整活動 1.搭配教學電子書，複習本堂課所學。 2.請學生回家複習第一、二課學習內容。	1	1.CD1 2.教學電子書 3.小白板 4.白板筆 5.拼音卡	說話 評量 聽力 評量 寫作 評量	戶外教育 戶 E2 豐富自身與環境的互動經驗，培養對生活環境的覺知與敏感，體驗與珍惜環境的好。	生活課程 5-I-4 對生活周遭人、事、物的美有所感動，願意主動關心與親近。

週次	起訖日期	主題	單元名稱	學習重點		核心素養	學習目標	教學內容	教學節數	教學準備	評量規準	融入議題	與其他領域／科目的連結
				學習表現	學習內容								
八	10/16-10/22	一、 食 食	2. 下 哺 的 點 心	1-II-1 能應用閩南語標音符號、羅馬字及漢字，協助聆聽理解。 1-II-3 能聆聽並理解對方所說的閩南語。 2-II-1 能運用閩南語的標音符號、羅馬字及漢字，協助口語表達。 3-II-2 能運用標音符號、羅馬字及漢字認讀日常生活中常見、簡單的閩南語文。 4-II-1 能運用閩南語文簡單寫出自己的感受與需求。	◎Aa-II-1 羅馬拼音。 ◎Aa-II-2 漢字書寫。 ◎Ab-II-1 語詞運用。 ◎Ab-II-2 句型運用。 ◎Bg-II-1 生活應對。 ◎Bg-II-2 口語表達。	閩-E-A2 具備使用閩南語文進行思考的能力，並用之於日常生活中，以有效處理相關問題。 閩-E-B1 具備理解與使用閩南語文的基本能力，並能從事表達、溝通，以運用於家庭、學校、社區生活之中。 閩-E-C2 具備友善的人際情懷及與他人建立良好的互動關係，並發展與人溝通協調、包容異己、社會參與及服務等團隊合作的素養。	1.能複習第一單元所學，並應用於生活中。	一、引起動機 老師問學生第一、二課的學習心得，藉此進入「複習一」教學。 二、發展活動 (九)活動九：複習一 1.播放 CD1 或教學電子書，讓學生聆聽「複習一」內容，老師再帶領學生複誦，並講解內容、引導學生作答。 2.師生可採互動式進行對答，老師亦可針對非答案之選項向學生提問，以達充分複習之效。 3.視教學狀況，可參考「我是金頭腦」進行教學遊戲。 (十)活動十：看圖講故事 1.老師協助學生分組，參考「故事山」進行教學活動。 2.老師在黑板上畫出故事山結構，並請每組學生拿出 4 個小白板，標上故事山的編號。 3.老師播放 CD1 或教學電子書，讓學生聆聽「看圖講故事」內容，聽完請各組根據故事山的結構，在各分圖旁標示「(1)開始、(2)發展／高潮、(3)結局」之編號。 4.老師根據故事山結構依序提問，請學生將答案寫在對應的小白板上，並排成故事山結構。 5.各組派代表上臺發表成果，老師視情況給予指導或鼓勵。 6.打開教學電子書，播放「看圖講故事」動畫，老師可視學生程度切換動畫字幕模式（國語／臺語／無）。 三、統整活動 搭配教學電子書，複習本堂課所學。	1	1.CD1 2.教學電子書 3.小白板 4.白板筆	聽力評量 說話評量 閱讀評量 寫作評量	戶外教育 戶 E2 豐富自身與環境的互動經驗，培養對生活環境的覺知與敏感，體驗與珍惜環境的好。	生活課程 5-I-4 對生活周遭人、事、物的美有所感動，願意主動關心與親近。

週次	起訖日期	主題	單元名稱	學習重點		核心素養	學習目標	教學內容	教學節數	教學準備	評量規準	融入議題	與其他領域／科目的連結
				學習表現	學習內容								
九	10/23-10/29	二、行行出狀元	3. 擔仔位	1-II-1 能應用閩南語標音符號、羅馬字及漢字，協助聆聽理解。 1-II-3 能聆聽並理解對方所說的閩南語。 2-II-1 能運用閩南語的標音符號、羅馬字及漢字，協助口語表達。 3-II-2 能運用標音符號、羅馬字及漢字認讀日常生活中常見、簡單的閩南語文。 4-II-1 能運用閩南語文簡單寫出自己的感受與需求。	◎Aa-II-1 羅馬拼音。 ◎Aa-II-2 漢字書寫。 ◎Ab-II-1 語詞運用。 ◎Ab-II-2 句型運用。 ◎Bg-II-1 生活應對。 ◎Bg-II-2 口語表達。	閩-E-A2 具備使用閩南語文進行思考的能力，並用之於日常生活中，以有效處理相關問題。 閩-E-A3 具備運用閩南語文來擬訂、討論、執行與分享個人生活計畫，以充實自我生活經驗，增進個人適應社會的能力。 閩-E-B1 具備理解與使用閩南語文的基本能力，並能從事表達、溝通，以運用於家庭、學校、社區生活之中。 閩-E-C1 具備透過閩南語文的學習，增進與人友善相處的能力，並能參與家庭、學校、社區的各類活動，培養責任感，落實生活美德與公民意識。	1.能正確朗讀課文並認讀課文中的重要語詞。 2.能聽懂且說出生活中常見的攤位、商店說法，並學會運用。 3.能透過課程提供的句型，掌握語詞運用的方法，並應用於日常生活。 4.能藉由課程活動重新認識生活圈的各類攤販、商店，並體驗叫賣文化，建立對社區的歸屬感。	一、引起動機 老師詢問學生是否去過菜市場？有看過哪些攤販？藉此引導學生進入課文教學。 二、發展活動 (一) 活動一：咱來讀課文 1.播放 CD1 或教學電子書，讓學生聆聽課文內容，老師再帶領學生朗讀，講解課文內容、語詞，並指導學生正確發音。 2.根據課文內容提問，協助學生理解文本。 3.參考「真平博士博」補充相關的語文知識。 4.參考「唸課文真心適」進行教學遊戲。 5.參考「來寫字」，引導學生進行書寫。 (二) 活動二：輕鬆學語詞 1.播放 CD1 或教學電子書，讓學生聆聽「輕鬆學語詞」內容，老師再帶領學生複誦，講解語詞並指導學生正確發音。 2.參考「來去巷街買物件」進行教學活動，讓學生透過句型熟悉語詞的應用。 3.視教學情況可補充「語詞造句」，讓學生理解語詞的其他應用。 4.視教學情況可補充教學補給站，介紹「其他的擔仔位店面」的說法。 三、統整活動 1.搭配教學電子書，複習本堂課所學。 2.指派學習任務：完成「擔仔位／店面賣啥物？」任務單，於下堂課發表。	1	1.CD1、2 2.教學電子書 3.學習單	說話評量 閱讀評量 寫作評量	生涯規劃教育 涯 E9 認識不同類型工作/教育環境。	社會領域課程 2a-II-1 關注居住地方社會事物與環境的互動、差異與變遷等問題。

週次	起訖日期	主題	單元名稱	學習重點		核心素養	學習目標	教學內容	教學節數	教學準備	評量規準	融入議題	與其他領域／科目的連結
				學習表現	學習內容								
十	10/30-11/5	二、行行出狀元	3. 擔仔位	1-II-1 能應用閩南語標音符號、羅馬字及漢字，協助聆聽理解。 1-II-3 能聆聽並理解對方所說的閩南語。 2-II-1 能運用閩南語的標音符號、羅馬字及漢字，協助口語表達。 3-II-2 能運用標音符號、羅馬字及漢字認讀日常生活中常見、簡單的閩南語文。 4-II-1 能運用閩南語文簡單寫出自己的感受與需求。	◎Aa-II-1 羅馬拼音。 ◎Aa-II-2 漢字書寫。 ◎Ab-II-1 語詞運用。 ◎Ab-II-2 句型運用。 ◎Bg-II-1 生活應對。 ◎Bg-II-2 口語表達。	閩-E-A2 具備使用閩南語文進行思考的能力，並用之於日常生活中，以有效處理相關問題。 閩-E-A3 具備運用閩南語文來擬訂、討論、執行與分享個人生活計畫，以充實自我生活經驗，增進個人適應社會的能力。 閩-E-B1 具備理解與使用閩南語文的基本能力，並能從事表達、溝通，以運用於家庭、學校、社區生活之中。 閩-E-C1 具備透過閩南語文的學習，增進與人友善相處的能力，並能參與家庭、學校、社區的各類活動，培養責任感，落實生活美德與公民意識。	1.能聽懂且說出生活中常見的攤位、商店說法，並學會運用。 2.能透過課程提供的句型，掌握語詞運用的方法，並應用於日常生活。 3.能藉由課程活動重新認識生活圈各類攤販、商店，並體驗叫賣文化，建立對社區的歸屬感。	一、引起動機 老師請學生拿出上堂課的任務單，以「(哈物攤仔位／店面)咧賣(哈物物件)」的句型發表，如：賣果子的咧賣蓮霧、王梨。藉此引導學生進入「做伙來造句」教學。 二、發展活動 (三)活動三：做伙來造句 1.播放 CD1 或教學電子書，讓學生聆聽「做伙來造句」內容，老師再帶領學生複誦，並解說句型結構。 2.參考「頭家真海派」進行教學活動。 (四)活動四：講看覓 1.播放 CD1 或教學電子書，讓學生聆聽「講看覓」內容，老師再帶領學生複誦，並講解內容。 2.參考「我是喝賣大王」進行教學遊戲。 三、統整活動 1.搭配教學電子書，複習本堂課所學。 2.指派學習任務：完成「我是喝賣大王」評論表。(老師可視評量目標自行設計)	1	1.CD1 2.教學電子書	說話評量 寫作評量	生涯規劃教育 涯 E9 認識不同類型工作/教育環境。	社會領域課程 2a-II-1 關注居住地方社會事物與環境的互動、差異與變遷等問題。

週次	起訖日期	主題	單元名稱	學習重點		核心素養	學習目標	教學內容	教學節數	教學準備	評量規準	融入議題	與其他領域／科目的連結
				學習表現	學習內容								
十一	11/6 -11/ 12	二、行行出狀元	3. 擔仔位	<p>1-II-1 能應用閩南語標音符號、羅馬字及漢字，協助聆聽理解。</p> <p>1-II-3 能聆聽並理解對方所說的閩南語。</p> <p>2-II-1 能運用閩南語的標音符號、羅馬字及漢字，協助口語表達。</p> <p>3-II-2 能運用標音符號、羅馬字及漢字認讀日常生活中常見、簡單的閩南語文。</p> <p>4-II-1 能運用閩南語文簡單寫出自己的感受與需求。</p>	<p>◎Aa-II-1 羅馬拼音。</p> <p>◎Aa-II-2 漢字書寫。</p> <p>◎Ab-II-1 語詞運用。</p> <p>◎Ab-II-2 句型運用。</p> <p>◎Bg-II-1 生活應對。</p> <p>◎Bg-II-2 口語表達。</p>	<p>閩-E-A2 具備使用閩南語文進行思考的能力，並用之於日常生活中，以有效處理相關問題。</p> <p>閩-E-A3 具備運用閩南語文來擬訂、討論、執行與分享個人生活計畫，以充實自我生活經驗，增進個人適應社會的能力。</p> <p>閩-E-B1 具備理解與使用閩南語文的基本能力，並能從事表達、溝通，以運用於家庭、學校、社區生活之中。</p> <p>閩-E-C1 具備透過閩南語文的學習，增進與人友善相處的能力，並能參與家庭、學校、社區的各類活動，培養責任感，落實生活美德與公民意識。</p>	<p>1.能聽懂且說出生活中常見的攤位、商店說法，並學會運用。</p> <p>2.能透過課程提供的句型，掌握語詞運用的方法，並應用於日常生活。</p> <p>3.能藉由課程活動重新認識生活圈的各類攤販、商店，並體驗叫賣文化，建立對社區的歸屬感。</p>	<p>一、引起動機 回收「我是喝賣大王」評論表批覆，扼要總結上一堂各組叫賣活動的表現。</p> <p>二、發展活動 (五)活動五：咱來試看覓 1.播放 CD1 或教學電子書，讓學生聆聽「咱來試看覓」內容，老師再帶領學生複誦，並講解接下來教學遊戲的玩法。 2.播放教學電子書中遊戲說明動畫，讓學生了解遊戲流程。 3.將學生分組，進行「啥人是頭家」教學遊戲。 4.視教學情況，參考「一擲必中」進行教學遊戲。 5.視教學情況補充教學補給站：「孽譎仔話」。</p> <p>(六)活動六：聽看覓 1.播放 CD1 或教學電子書，讓學生聆聽「聽看覓」內容並作答。 2.師生可採互動方式對答，提示學生以「(啥物人)欲去(啥物擔仔位)遐買(啥物物件)」的句型回答問題。 3.視教學情況，可介紹教學補給站：「俗語」、「來聽笑諷」。</p> <p>三、統整活動 1.搭配教學電子書，複習本堂課所學。 2.指派學習任務：練習書寫下一堂輕鬆學拼音要學的聲母、韻母。</p>	1	<p>1.CD1</p> <p>2.教學電子書</p> <p>3.電器膠帶</p> <p>4.沙包</p> <p>5.圖卡</p>	<p>說話評量</p> <p>聽力評量</p>	<p>生涯規劃教育</p> <p>涯 E9 認識不同類型工作/教育環境。</p>	<p>社會領域課程</p> <p>2a-II-1 關注居住地方社會事物與環境的互動、差異與變遷等問題。</p>

週次	起訖日期	主題	單元名稱	學習重點		核心素養	學習目標	教學內容	教學節數	教學準備	評量規準	融入議題	與其他領域／科目的連結
				學習表現	學習內容								
十二	11/13-11/19	二、行行出狀元	3. 擔仔位	1-II-1 能應用閩南語標音符號、羅馬字及漢字，協助聆聽理解。 1-II-3 能聆聽並理解對方所說的閩南語。 2-II-1 能運用閩南語的標音符號、羅馬字及漢字，協助口語表達。 3-II-2 能運用標音符號、羅馬字及漢字認讀日常生活中常見、簡單的閩南語文。 4-II-1 能運用閩南語文簡單寫出自己的感受與需求。	◎Aa-II-1 羅馬拼音。 ◎Aa-II-2 漢字書寫。 ◎Ab-II-1 語詞運用。 ◎Bg-II-1 生活應對。 ◎Bg-II-2 口語表達。	閩-E-A2 具備使用閩南語文進行思考的能力，並用之於日常生活中，以有效處理相關問題。 閩-E-A3 具備運用閩南語文來擬訂、討論、執行與分享個人生活計畫，以充實自我生活經驗，增進個人適應社會的能力。 閩-E-B1 具備理解與使用閩南語文的基本能力，並能從事表達、溝通，以運用於家庭、學校、社區生活之中。 閩-E-C1 具備透過閩南語文的學習，增進與人友善相處的能力，並能參與家庭、學校、社區的各類活動，培養責任感，落實生活美德與公民意識。	1.能學會本拼音課程及相關語詞。 2.能藉由課程活動重新認識生活圈各類攤販、商店，並體驗叫賣文化，建立對社區的歸屬感。	一、引起動機 老師請學生分享書寫練習的心得，藉此進入「輕鬆學拼音」教學。 二、發展活動 (七)活動七：輕鬆學拼音 1.播放 CD1 或教學電子書，讓學生聆聽「輕鬆學拼音」內容，老師再帶領學生拼讀本課所學拼音，並指導其發音。 2.參考「拼音神算」進行教學遊戲。 (八)活動八：拼音練習 1.播放 CD1 或教學電子書，讓學生聆聽「拼音練習」內容並作答。 2.師生可採互動方式對答，請學生念出答案。 3.視教學狀況，參考「拼音賓果」進行教學遊戲。 (九)活動九：來唱囡仔歌 1.播放 CD1 或教學電子書，讓學生聆聽「來唱囡仔歌」內容，老師再帶領學生朗讀，講解其內容、語詞，並指導學生正確發音。 2.根據課文內容提問，協助學生理解文本。 3.老師播放 CD1 或教學電子書，帶領學生學唱「囡仔歌：買物件」。 4.視教學情況，可補充或介紹「情境小劇場」和「目鏡的由來」。 三、統整活動 搭配教學電子書，複習本堂課所學。	1	1.CD1 2.教學電子書 3.拼音卡	說話 評量 聽力 評量 閱讀 評量	生涯 規劃 教育 涯 E9 認識 不同 類型 工作/ 教育 環境。	社會領域課程 2a-II-1 關注居住地方 社會事物與環境的互動、差異與變遷等問題。

週次	起訖日期	主題	單元名稱	學習重點		核心素養	學習目標	教學內容	教學節數	教學準備	評量規準	融入議題	與其他領域／科目的連結
				學習表現	學習內容								
十三	11/20-11/26	二、行行出狀元	4. 咱的英雄	1-II-1 能應用閩南語標音符號、羅馬字及漢字，協助聆聽理解。 1-II-3 能聆聽並理解對方所說的閩南語。 2-II-1 能運用閩南語的標音符號、羅馬字及漢字，協助口語表達。 3-II-2 能運用標音符號、羅馬字及漢字認讀日常生活中常見、簡單的閩南語文。 4-II-1 能運用閩南語文簡單寫出自己的感受與需求。	◎Aa-II-1 羅馬拼音。 ◎Aa-II-2 漢字書寫。 ◎Ab-II-1 語詞運用。 ◎Ab-II-2 句型運用。 ◎Bg-II-1 生活應對。 ◎Bg-II-2 口語表達。	閩-E-A2 具備使用閩南語文進行思考的能力，並用之於日常生活中，以有效處理相關問題。 閩-E-A3 具備運用閩南語文來擬訂、討論、執行與分享個人生活計畫，以充實自我生活經驗，增進個人適應社會的能力。 閩-E-B1 具備理解與使用閩南語文的基本能力，並能從事表達、溝通，以運用於家庭、學校、社區生活之中。 閩-E-C1 具備透過閩南語文的學習，增進與人友善相處的能力，並能參與家庭、學校、社區的各類活動，培養責任感，落實生活美德與公民意識。	1.能正確朗讀課文並認讀課文中的重要語詞。 2.能聽懂且說出生活中常見的職業名稱說法，並學會運用。 3.能掌握本課所學的句型，並應用於日常生活。 4.能藉由課程活動發掘個人志趣，擬訂未來目標，並尊重、感謝各行各業的貢獻。	一、引起動機 老師詢問學生家人從事何種職業，藉此引導學生進入課文教學。 二、發展活動 (一) 活動一：咱來讀課文 1.播放 CD2 或教學電子書，讓學生聆聽課文內容，老師再帶領學生朗讀，講解課文內容、語詞，並指導學生正確發音。 2.根據課文內容提問，協助學生理解文本。 3.參考「唸課文真心適」進行教學遊戲。 4.參考「來寫字」，引導學生進行書寫。 5.播放 CD2 或教學電子書，引導學生唱跳本課歌曲。 (二) 活動二：輕鬆學語詞 1.播放 CD2 或教學電子書，讓學生聆聽「輕鬆學語詞」內容，老師再帶領學生複誦，講解語詞並指導學生正確發音。 2.參考「職業聯想」、「予恁臆，伊到底是啥物人？」進行教學遊戲。 3.視教學情況補充「語詞造句」，讓學生理解語詞之應用。 4.視教學情況補充教學補給站：「其他的職業」、「總舖師的故鄉」。 5.參考「真平博士博」補充相關的語文知識。 (三) 活動三：做伙唸俗語 1.播放 CD2 或教學電子書，讓學生聆聽「做伙唸俗語」內容，老師再帶領學生複誦，講解俗語並指導學生正確發音。 2.視教學情況補充教學補給站：「俗語」。 三、統整活動 1.搭配教學電子書，複習本堂課所學。 2.學習任務：「各行各業真辛苦」，請學生任選兩個職業，各別書寫兩項該職業的工作。	1	1.CD2 2.教學電子書 3.拼字片 4.紙板 5.學習單 6.膠水 7.圖卡	說話評量 閱讀評量 寫作評量	生涯規劃教育 涯 E4 認識自己的特質與興趣。 涯 E8 對工作／教育環境的好奇心。	生活課程 1-I-2-2 覺察自己與他人各具特色與長處，進而欣賞自己的獨特與優點。

週次	起訖日期	主題	單元名稱	學習重點		核心素養	學習目標	教學內容	教學節數	教學準備	評量規準	融入議題	與其他領域／科目的連結
				學習表現	學習內容								
十四	11/27-12/3	二、行行出狀元	4. 咱的英雄	1-II-1 能應用閩南語標音符號、羅馬字及漢字，協助聆聽理解。 1-II-3 能聆聽並理解對方所說的閩南語。 2-II-1 能運用閩南語的標音符號、羅馬字及漢字，協助口語表達。 3-II-2 能運用標音符號、羅馬字及漢字認讀日常生活中常見、簡單的閩南語文。 4-II-1 能運用閩南語文簡單寫出自己的感受與需求。	◎Aa-II-1 羅馬拼音。 ◎Aa-II-2 漢字書寫。 ◎Ab-II-1 語詞運用。 ◎Ab-II-2 句型運用。 ◎Bg-II-1 生活應對。 ◎Bg-II-2 口語表達。	閩-E-A2 具備使用閩南語文進行思考的能力，並用之於日常生活中，以有效處理相關問題。 閩-E-A3 具備運用閩南語文來擬訂、討論、執行與分享個人生活計畫，以充實自我生活經驗，增進個人適應社會的能力。 閩-E-B1 具備理解與使用閩南語文的基本能力，並能從事表達、溝通，以運用於家庭、學校、社區生活之中。 閩-E-C1 具備透過閩南語文的學習，增進與人友善相處的能力，並能參與家庭、學校、社區的各類活動，培養責任感，落實生活美德與公民意識。	1.能聽懂且說出生活中常見的職業名稱說法，並學會運用。 2.能掌握本課所學的句子，並應用於日常生活。 3.能藉由課程活動發掘個人志趣，擬訂未來目標，並尊重、感謝各行各業的貢獻。	一、引起動機 老師詢問學生家人從事何種職業，藉此引導學生進入「做伙來造句」教學。 二、發展活動 (四) 活動四：做伙來造句 1.播放 CD2 或教學電子書，讓學生聆聽「做伙來造句」內容，老師再帶領學生複誦，並講解接下來教學遊戲的玩法。 2.參考「九宮格大戰」進行教學遊戲。 (五) 活動五：講看覓 1.播放 CD2 或教學電子書，讓學生聆聽「講看覓」內容，老師再帶領學生複誦，並講解內容。 2.參考「我的夢想」進行教學活動。 3.視教學情況補充「情境小劇場」。 (六) 活動六：咱來試看覓 播放 CD2 或教學電子書，讓學生聆聽「咱來試看覓」內容，老師再帶領學生複誦，並講解接下來要進行的教學活動「我想欲做啥物」。 三、統整活動 1.搭配教學電子書，複習本堂課所學。 2.指派學習任務：練習書寫下一堂輕鬆學拼音要學的聲母、韻母。	1	1.CD2 2.教學電子書 3.A4 紙數張 4.圖卡	說話評量	生涯規劃教育 涯 E4 認識自己的特質與興趣。 涯 E8 對工作／教育環境的好奇心。	生活課程 1-I-2-2 覺察自己與他人各具特色與長處，進而欣賞自己的獨特與優點。

週次	起訖日期	主題	單元名稱	學習重點		核心素養	學習目標	教學內容	教學節數	教學準備	評量規準	融入議題	與其他領域／科目的連結
				學習表現	學習內容								
十五	12/4-12/10	二、行行出狀元	4. 咱的英雄	1-II-1 能應用閩南語標音符號、羅馬字及漢字，協助聆聽理解。 1-II-3 能聆聽並理解對方所說的閩南語。 2-II-1 能運用閩南語的標音符號、羅馬字及漢字，協助口語表達。 3-II-2 能運用標音符號、羅馬字及漢字認讀日常生活中常見、簡單的閩南語文。 4-II-1 能運用閩南語文簡單寫出自己的感受與需求。	◎Aa-II-1 羅馬拼音。 ◎Aa-II-2 漢字書寫。 ◎Ab-II-1 語詞運用。 ◎Ab-II-2 句型運用。 ◎Bg-II-1 生活應對。 ◎Bg-II-2 口語表達。	閩-E-A2 具備使用閩南語文進行思考的能力，並用之於日常生活中，以有效處理相關問題。 閩-E-A3 具備運用閩南語文來擬訂、討論、執行與分享個人生活計畫，以充實自我生活經驗，增進個人適應社會的能力。 閩-E-B1 具備理解與使用閩南語文的基本能力，並能從事表達、溝通，以運用於家庭、學校、社區生活之中。 閩-E-C1 具備透過閩南語文的學習，增進與人友善相處的能力，並能參與家庭、學校、社區的各類活動，培養責任感，落實生活美德與公民意識。	1.能聽懂且說出生活中常見的職業名稱說法，並學會運用。 2.能掌握本課所學的句子，並應用於日常生活。 3.能學會本拼音課程及相關語詞。 4.能藉由課程活動發掘個人志趣，擬訂未來目標，並尊重、感謝各行各業的貢獻。	一、引起動機 老師詢問學生學習任務的執行狀況與心得，藉此進入「聽看覓」教學。 二、發展活動 (七) 活動七：聽看覓 1.播放 CD2 或教學電子書，讓學生聆聽「聽看覓」內容並作答。 2.老師請學生依各題提示句型進行造句，並說給鄰座的同學聽，互相檢核。 3.視教學情況，可補充教學補給站：「孽謔仔話」。 (八) 活動八：輕鬆學拼音 1.播放 CD2 或教學電子書，讓學生聆聽「輕鬆學拼音」內容，老師再帶領學生拼讀本課所學拼音，並指導其發音。 2.參考「拼音翻翻卡」進行教學遊戲。 (九) 活動九：拼音練習 1.播放 CD2 或教學電子書，讓學生聆聽「拼音練習」內容並作答。 2.師生可採互動方式對答，請學生依序念出拼音。 3.視教學狀況，參考「進擊的拼音」進行教學遊戲。 三、統整活動 1.搭配教學電子書，複習本堂課所學。 2.請學生回家複習第三、四課學習內容。	1	1.CD2 2.教學電子書 3.圖卡 4.拼音卡 5.小白板 6.白板筆	聽力評量 說話評量	生涯規劃教育 涯 E4 認識自己的特質與興趣。 涯 E8 對工作／教育環境的好奇心。	生活課程 1-I-2-2 覺察自己與他人各具特色與長處，進而欣賞自己的獨特與優點。

週次	起訖日期	主題	單元名稱	學習重點		核心素養	學習目標	教學內容	教學節數	教學準備	評量規準	融入議題	與其他領域／科目的連結
				學習表現	學習內容								
十六	12/1 1-1 2/17	二、行行出狀元	4. 咱的英雄	<p>1-II-1 能應用閩南語標音符號、羅馬字及漢字，協助聆聽理解。</p> <p>1-II-3 能聆聽並理解對方所說的閩南語。</p> <p>2-II-1 能運用閩南語的標音符號、羅馬字及漢字，協助口語表達。</p> <p>3-II-2 能運用標音符號、羅馬字及漢字認讀日常生活中常見、簡單的閩南語文。</p> <p>4-II-1 能運用閩南語文簡單寫出自己的感受與需求。</p>	<p>◎Aa-II-1 羅馬拼音。</p> <p>◎Aa-II-2 漢字書寫。</p> <p>◎Ab-II-1 語詞運用。</p> <p>◎Ab-II-2 句型運用。</p> <p>◎Bg-II-1 生活應對。</p> <p>◎Bg-II-2 口語表達。</p>	<p>閩-E-A2 具備使用閩南語文進行思考的能力，並用之於日常生活中，以有效處理相關問題。</p> <p>閩-E-A3 具備運用閩南語文來擬訂、討論、執行與分享個人生活計畫，以充實自我生活經驗，增進個人適應社會的能力。</p> <p>閩-E-B1 具備理解與使用閩南語文的基本能力，並能從事表達、溝通，以運用於家庭、學校、社區生活之中。</p> <p>閩-E-C1 具備透過閩南語文的學習，增進與人友善相處的能力，並能參與家庭、學校、社區的各類活動，培養責任感，落實生活美德與公民意識。</p>	<p>1.能複習第二單元所學，並應用於生活中。</p>	<p>一、引起動機 老師問學生第三、四課的學習心得，藉此進入「複習二」教學。</p> <p>二、發展活動 (十) 活動十：複習二 1.播放 CD2 或教學電子書，讓學生聆聽「複習二」內容，老師再帶領學生複誦，並講解內容、引導學生作答。 2.答畢師生可採互動式進行對答，老師可引導學生用完整的句子發表。 3.視教學狀況，可參考「關鍵字大解密」進行教學遊戲。</p> <p>(十一) 活動十一：看圖講故事 1.老師協助學生分組，參考「心智圖」進行教學活動，每組活動工具為一張全開紙和一組彩色筆。 2.老師播放 CD2，讓學生聆聽「看圖講故事」內容，聽完後在黑板上寫出三個問題，再次播放 CD2，引導學生聚焦細節並隨手記錄。 3.老師請各組就這三個連環問題的答案，繪製出心智圖（老師可先在黑板上畫出架構供學生參考）。最後，各組輪流上臺發表成果，老師視情況給予指導或鼓勵。 4.打開教學電子書，播放「看圖講故事」動畫，老師可視學生程度切換動畫字幕模式（國語／臺語／無）。</p> <p>三、統整活動 搭配教學電子書，複習本堂課所學。</p>	1	<p>1.CD2</p> <p>2.教學電子書</p> <p>3.全開紙數張</p> <p>4.小白板</p> <p>5.白板筆</p> <p>6.圖卡</p> <p>7.彩色筆</p>	<p>聽力評量</p> <p>說話評量</p> <p>閱讀評量</p> <p>寫作評量</p>	<p>生涯規劃教育</p> <p>涯 E4 認識自己的特質與興趣。</p> <p>涯 E8 對工作／教育環境的好奇心。</p>	<p>生活課程</p> <p>1-I-2-2 覺察自己與他人各具特色與長處，進而欣賞自己的獨特與優點。</p>

週次	起訖日期	主題	單元名稱	學習重點		核心素養	學習目標	教學內容	教學節數	教學準備	評量規準	融入議題	與其他領域／科目的連結
				學習表現	學習內容								
十七	12/18-12/24	三、方位	5. 去旅行	1-II-1 能應用閩南語標音符號、羅馬字及漢字，協助聆聽理解。 1-II-3 能聆聽並理解對方所說的閩南語。 2-II-1 能運用閩南語的標音符號、羅馬字及漢字，協助口語表達。 3-II-2 能運用標音符號、羅馬字及漢字認讀日常生活中常見、簡單的閩南語文。 4-II-1 能運用閩南語文簡單寫出自己的感受與需求。	◎Aa-II-1 羅馬拼音。 ◎Aa-II-2 漢字書寫。 ◎Ab-II-1 語詞運用。 ◎Ab-II-2 句型運用。 ◎Bg-II-1 生活應對。 ◎Bg-II-2 口語表達。	閩-E-A2 具備使用閩南語文進行思考的能力，並用之於日常生活中，以有效處理相關問題。 閩-E-B1 具備理解與使用閩南語文的基本能力，並能從事表達、溝通，以運用於家庭、學校、社區生活之中。 閩-E-C2 具備運用閩南語文的溝通能力，珍愛自己、尊重別人，發揮團隊合作的精神。	1.能正確朗讀課文並認讀課文中的重要語詞。 2.能聽懂且說出生活中常見用以表示位置的方位說法，並學會運用。 3.能透過課程提供的句型，掌握語詞運用的方法，並應用於日常生活。 4.能藉由課程活動增強空間認知能力且類化至生活，並學習團隊合作的精神。	一、引起動機 老師詢問學生是否有和家人朋友一同騎腳踏車出遊的經驗，藉此引導學生進入課文教學。 二、發展活動 (一) 活動一：咱來讀課文 1.播放 CD2 或教學電子書，讓學生聆聽課文內容，老師再帶領學生朗讀，講解課文內容、語詞，並指導學生正確發音。 2.根據課文內容提問，協助學生理解文本。 3.參考「唸課文真心適」進行教學遊戲。 4.參考「來寫字」，引導學生進行書寫。 5.播放 CD2 或教學電子書，引導學生唱跳本課歌曲。 (二) 活動二：輕鬆學語詞 1.播放 CD2 或教學電子書，讓學生聆聽「輕鬆學語詞」內容，老師再帶領學生複誦，講解語詞並指導學生正確發音。 2.參考「全體注意，聽我口令」進行教學遊戲。 3.視教學情況，補充「語詞造句」，讓學生了解語詞之應用。 三、統整活動 1.搭配教學電子書，複習本堂課所學。 2.指派學習任務：用兩個以上的語詞造一個句子，於下堂課隨機抽選學生發表。	1	1.CD2 2.教學電子書 3.便利貼 4.紙板	說話評量 閱讀評量 閱讀評量 寫作評量	閱讀素養教育 閩 E11 低年級：能在一般生活情境中，懂得運用文本習得的知識解決問題。	綜合活動課程 2b-II-2 參加團體活動，遵守紀律、重視榮譽感，並展現負責的態度。

週次	起訖日期	主題	單元名稱	學習重點		核心素養	學習目標	教學內容	教學節數	教學準備	評量規準	融入議題	與其他領域／科目的連結
				學習表現	學習內容								
十八	12/25-12/31	三、方位	5. 去旅行	1-II-1 能應用閩南語標音符號、羅馬字及漢字，協助聆聽理解。 1-II-3 能聆聽並理解對方所說的閩南語。 2-II-1 能運用閩南語的標音符號、羅馬字及漢字，協助口語表達。 3-II-2 能運用標音符號、羅馬字及漢字認讀日常生活中常見、簡單的閩南語文。 4-II-1 能運用閩南語文簡單寫出自己的感受與需求。	◎Aa-II-1 羅馬拼音。 ◎Aa-II-2 漢字書寫。 ◎Ab-II-1 語詞運用。 ◎Ab-II-2 句型運用。 ◎Bg-II-1 生活應對。 ◎Bg-II-2 口語表達。	閩-E-A2 具備使用閩南語文進行思考的能力，並用之於日常生活中，以有效處理相關問題。 閩-E-B1 具備理解與使用閩南語文的基本能力，並能從事表達、溝通，以運用於家庭、學校、社區生活之中。 閩-E-C2 具備運用閩南語文的溝通能力，珍愛自己、尊重別人，發揮團隊合作的精神。	1.能聽懂且說出生活中常見用以表示位置的方向說法，並學會運用。 2.能透過課程提供的句型，掌握語詞運用的方法，並應用於日常生活。 3.能藉由課程活動增強空間認知能力且類化至生活，並學習團隊合作的精神。	一、引起動機 老師隨機或請自願的學生上臺發表，發表時，帶上自己造句使用到的語詞圖卡，老師視情況給予指導或鼓勵。(範例參考 P104) 二、發展活動 (三) 活動三：做伙來造句 1.播放 CD2 或教學電子書，讓學生聆聽「做伙來造句」內容，老師再帶領學生複誦，並參考「真平博士博」解說句型結構。 2.學生兩人一組，拿出小白板，抄寫本課句型(語詞替換處畫底線)；拿出本課及第三課的書後圖卡，練習「語詞替換造句」。 (四) 活動四：講看覓 1.播放 CD2 或教學電子書，讓學生聆聽「講看覓」內容，老師再帶領學生複誦，並講解內容。 2.參考「我是報路斫人」進行教學活動。 3.視教學情況，參考「毋通踏地雷」進行教學遊戲。 三、統整活動 1.搭配教學電子書，複習本堂課所學。 2.指派學習任務：複習第一到四課的語詞。	1	1.CD2 2.教學電子書 3.學習單 4.小白板 5.白板筆 6.圖卡	說話評量	閱讀素養教育 閱 E11 低年級：能在一般生活情境中，懂得運用文本習得的知識解決問題。	綜合活動課程 2b-II-2 參加團體活動，遵守紀律、重視榮譽感，並展現負責的態度。

週次	起訖日期	主題	單元名稱	學習重點		核心素養	學習目標	教學內容	教學節數	教學準備	評量規準	融入議題	與其他領域／科目的連結
				學習表現	學習內容								
十九	1/1-1/7	三、方位	5. 去旅行	1-II-1 能應用閩南語標音符號、羅馬字及漢字，協助聆聽理解。 1-II-3 能聆聽並理解對方所說的閩南語。 2-II-1 能運用閩南語的標音符號、羅馬字及漢字，協助口語表達。 3-II-2 能運用標音符號、羅馬字及漢字認讀日常生活中常見、簡單的閩南語文。 4-II-1 能運用閩南語文簡單寫出自己的感受與需求。	◎Aa-II-1 羅馬拼音。 ◎Aa-II-2 漢字書寫。 ◎Ab-II-1 語詞運用。 ◎Ab-II-2 句型運用。 ◎Bg-II-1 生活應對。 ◎Bg-II-2 口語表達。	閩-E-A2 具備使用閩南語文進行思考的能力，並用之於日常生活中，以有效處理相關問題。 閩-E-B1 具備理解與使用閩南語文的基本能力，並能從事表達、溝通，以運用於家庭、學校、社區生活之中。 閩-E-C2 具備運用閩南語文的溝通能力，珍愛自己、尊重別人，發揮團隊合作的精神。	1.能聽懂且說出生活中常見用以表示位置的方向說法，並學會運用。 2.能透過課程提供的句型，掌握語詞運用的方法，並應用於日常生活。 3.能藉由課程活動增強空間認知能力且類化至生活，並學習團隊合作的精神。	一、引起動機 老師問學生是否完成上堂課的學習任務，可隨機抽問，並藉此進入「咱來試看覓」教學。 二、發展活動 (五)活動五：咱來試看覓 1.播放 CD2 或教學電子書，讓學生聆聽「咱來試看覓」內容，老師再帶領學生複誦，並講解內容，請學生依提示作答。 2.師生可採互動方式對答，答畢全班一起念讀，可請學生邊念邊畫路線以加深學習印象。 3.參考「豆仔佇佗位」進行教學活動。 (六)活動六：聽看覓 1.播放 CD2 或教學電子書，讓學生聆聽「聽看覓」內容並作答。 2.參考「東西南北食透透」進行教學遊戲。 三、統整活動 1.搭配教學電子書，複習本堂課所學。 2.指派學習任務：練習書寫下一堂輕鬆學拼音要學的聲母、韻母。	1	1.CD2 2.教學電子書 3.對開紙數張 4.數字籤紙 1~3 5.棋子 6.圖卡	說話 評量 寫作 評量 聽力 評量	閱讀 素養 教育 閱 E11 低年級：能在一般生活情境中，懂得運用文本習得的知識解決問題。	綜合活動課程 2b-II-2 參加團體活動，遵守紀律、重視榮譽感，並展現負責的態度。

週次	起訖日期	主題	單元名稱	學習重點		核心素養	學習目標	教學內容	教學節數	教學準備	評量規準	融入議題	與其他領域／科目的連結
				學習表現	學習內容								
二十	1/8-1/14	三、方位	5. 去旅行	1-II-1 能應用閩南語標音符號、羅馬字及漢字，協助聆聽理解。 1-II-3 能聆聽並理解對方所說的閩南語。 2-II-1 能運用閩南語的標音符號、羅馬字及漢字，協助口語表達。 3-II-2 能運用標音符號、羅馬字及漢字認讀日常生活中常見、簡單的閩南語文。 4-II-1 能運用閩南語文簡單寫出自己的感受與需求。	◎Aa-II-1 羅馬拼音。 ◎Aa-II-2 漢字書寫。 ◎Ab-II-1 語詞運用。 ◎Ab-II-2 句型運用。 ◎Bg-II-1 生活應對。 ◎Bg-II-2 口語表達。	閩-E-A2 具備使用閩南語文進行思考的能力，並用之於日常生活中，以有效處理相關問題。 閩-E-B1 具備理解與使用閩南語文的基本能力，並能從事表達、溝通，以運用於家庭、學校、社區生活之中。 閩-E-C2 具備運用閩南語文的溝通能力，珍愛自己、尊重別人，發揮團隊合作的精神。	1.能學會本課拼音課程及相關語詞。	一、引起動機 老師請學生分享書寫練習的心得，藉此進入「輕鬆學拼音」教學。 二、發展活動 (七)活動七：輕鬆學拼音 1.播放 CD2 或教學電子書，讓學生聆聽「輕鬆學拼音」內容，老師再帶領學生拼讀本課所學拼音，並指導其發音。 2.參考「拼音心臟病」進行教學遊戲。 (八)活動八：拼音練習 1.播放 CD2 或教學電子書，讓學生聆聽「拼音練習」內容並作答。 2.師生可採互動方式對答，請學生發表答案。 3.視教學狀況，參考「釣魚大師」進行教學遊戲。 三、統整活動 1.搭配教學電子書，複習本堂課所學。 2.請學生回家複習第五課學習內容。	1	1.CD2 2.教學電子書 3.迴紋針 4.竹筷 5.棉線 6.磁鐵 7.拼音卡 8.小白板 9.白板筆	說話 評量 聽力 評量	閱讀 素養 教育 閱 E11 低年級：能 在一般生 活情境 中，懂得 運用文 本習得 的知識 解決 問題。	綜合活動課程 2b-II-2 參加團體活動，遵守紀律、重視榮譽感，並展現負責的態度。

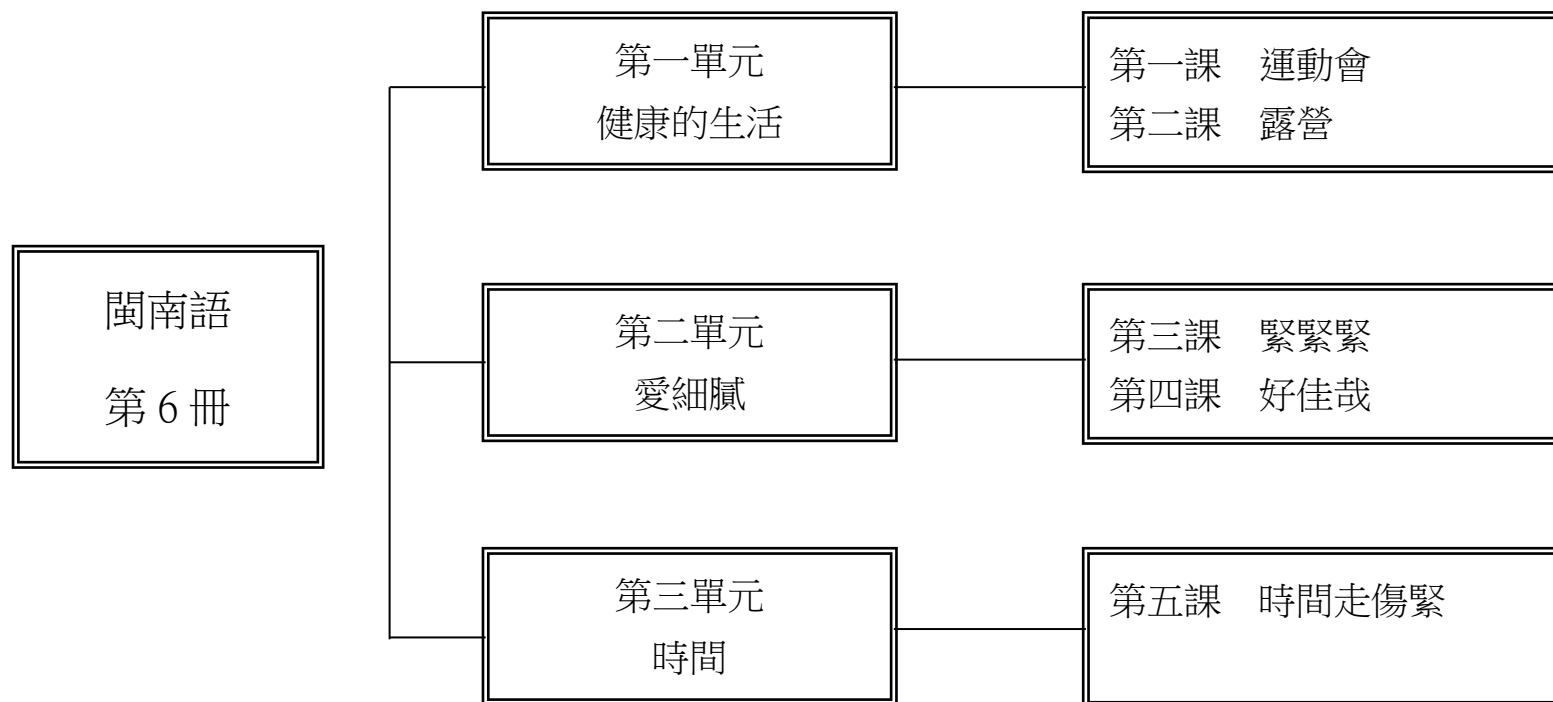
週次	起訖日期	主題	單元名稱	學習重點		核心素養	學習目標	教學內容	教學節數	教學準備	評量規準	融入議題	與其他領域／科目的連結
				學習表現	學習內容								
二十一	1/15 -1/19	三、方位	5. 去旅行	1-II-1 能應用閩南語標音符號、羅馬字及漢字，協助聆聽理解。 1-II-3 能聆聽並理解對方所說的閩南語。 2-II-1 能運用閩南語的標音符號、羅馬字及漢字，協助口語表達。 3-II-2 能運用標音符號、羅馬字及漢字認讀日常生活中常見、簡單的閩南語文。 4-II-1 能運用閩南語文簡單寫出自己的感受與需求。	◎Aa-II-1 羅馬拼音。 ◎Aa-II-2 漢字書寫。 ◎Ab-II-1 語詞運用。 ◎Ab-II-2 句型運用。 ◎Bg-II-1 生活應對。 ◎Bg-II-2 口語表達。	閩-E-A2 具備使用閩南語文進行思考的能力，並用之於日常生活中，以有效處理相關問題。 閩-E-B1 具備理解與使用閩南語文的基本能力，並能從事表達、溝通，以運用於家庭、學校、社區生活之中。 閩-E-C2 具備運用閩南語文的溝通能力，珍愛自己、尊重別人，發揮團隊合作的精神。	1.能複習第三單元所學及複習本冊所學，並應用於生活中。	一、引起動機 老師問學生第五課的學習心得，藉此進入「複習三」教學。 二、發展活動 (九)活動九：複習三 1.播放 CD2 或教學電子書，讓學生聆聽「複習三」內容，老師再帶領學生複誦，並講解內容、引導學生作答。 2.答畢師生可採互動式進行對答，老師可引導學生用完整的句子發表。 3.視教學狀況，可參考「佗位無對同」進行教學活動。 (十)活動十：看圖講故事 1.老師事先準備活動單，參考 P119「曼陀羅思考法」閱讀分析九宮格設計題目。 2.老師協助學生分組，每組發下一張活動單，接著播放 CD2，讓學生聆聽「看圖講故事」內容。 3.聽完後老師帶領學生依序念讀提問，講解意思，接著再次播放 CD2，引導學生聚焦細節，並隨手記錄。 4.老師隨機或請自願的組別上臺發表成果，視情況給予指導或鼓勵。 5.打開教學電子書，播放「看圖講故事」動畫，老師可視學生程度切換動畫字幕模式（國語／臺語／無）。 (十一)活動十一：總複習 1.播放 CD2 或教學電子書，讓學生聆聽「總複習」內容。 2.進行「歡喜來過關」教學遊戲。 三、統整活動 搭配教學電子書，複習本堂課所學。	1	1.CD2 2.教學電子書 3.活動單	閱讀評量 寫作評量 說話評量 聽力評量	閱讀素養教育 閩 E11 低年級：能在一般生活情境中，懂得運用文本習得的知識解決問題。	綜合活動課程 2b-II-2 參加團體活動，遵守紀律、重視榮譽感，並展現負責的態度。

一、本領域每週學習節數(1)節

二、本學期學習目標：

- 1.能正確朗讀課文並認讀課文的重要語詞、分辨方音差異。
- 2.能閱讀閩南語文，並根據課文進行文本分析、簡述大意。
- 3.能用閩南語說出運動會的活動項目，並運用語詞造句。
- 4.能用閩南語書寫並發表運動會時的班級加油口號。
- 5.能用閩南語進行發表與討論，傳達自己的想法。
- 6.能用閩南語說出休閒活動、休閒場所的語詞，並了解各種休閒活動的好處，且運用語詞造句。
- 7.能運用課程句型及對話，並適時運用於日常生活。
- 8.能用閩南語進行發表與討論，傳達自己的想法與假期規劃。
- 9.能用閩南語說出意外傷害的名稱，並學會「無(動詞)著」的構詞，且能運用語詞造句。
- 10.能用閩南語書寫並發表意外傷害的具體狀況與原因。
- 11.能用閩南語進行發表與討論，傳達自己的想法。
- 12.能用閩南語說出病痛的名稱，並能具體陳述其症狀，且能運用語詞造句。
- 13.能用閩南語書寫並發表病痛的具體狀況，並推論其原因。
- 14.能用閩南語說出時間詞，並運用時間詞表述各項生活作息或規劃。
- 15.能透過課程活動引導，思考並規劃自己的時間，且用閩南語進行發表。
- 16.能運用課程句型造句，並應用於日常生活中。

三、本學期課程架構：



四、教學統整計畫表

週次	起訖日期	主題	單元名稱	學習重點		核心素養	學習目標	教學內容	教學節數	教學準備	評量規準	重大議題	與其他領域／科目的連結
				學習表現	學習內容								
一	2/1 2-2 /18	一、健康的生活	1. 運動會	1-II-3 能聆聽並理解對方所說的閩南語。 2-II-2 能用閩南語簡單說出日常生活計畫。 3-II-1 能閱讀日常生活中常見的閩南語文，並了解其意義。 4-II-1 能運用閩南語文簡單寫出自己的感受與需求。	◎Aa-II-2 漢字書寫。 ◎Ab-II-1 語詞運用。 ◎Ab-II-2 句型運用。 ◎Ab-II-3 方音差異。 ◎Ac-II-1 生活故事。 ◎Bg-II-1 生活應對。 ◎Bg-II-2 口語表達。	閩-E-A2 具備使用閩南語文進行思考的能力，並用之於日常生活中，以有效處理相關問題。 閩-E-B1 具備理解與使用閩南語文的基本能力，並能從事表達、溝通，以運用於家庭、學校、社區生活之中。	1.能正確朗讀課文並認讀課文的重要語詞、分辨方音差異。 2.能閱讀閩南語文，並根據課文進行文本分析、簡述大意。 3.能用閩南語進行發表與討論，傳達自己的想法。	一、引起動機 老師提問，運動會當天學校在校園布置上增加了什麼？運動會活動中最喜歡什麼項目？為什麼？ 二、發展活動 (一) 活動一：咱來讀課文 1.老師播放教學電子書中的課文情境掛圖，師生共同討論掛圖內容，引導學生進入課文情境。 2.播放 CD1 或教學電子書，讓學生聆聽課文內容，老師再帶領學生朗讀，講解課文內容、語詞，指導其發音，並引導學生認識方音差。 3.參考「唸課文真心適」進行教學遊戲。 (二) 活動二：課文分析 1.老師請學生寫下課文主旨、段落大意，再隨機或請自願的學生上臺發表。 2.根據課文內容提問，協助學生理解文本。 3.參考「真平博士博」補充相關的語文知識。 4.參考「來寫字」，引導學生進行書寫並造詞。 三、統整活動 1.播放 CD1 或教學電子書，引導學生唱跳本課歌曲。 2.學習任務：請學生思考還有哪些常見的運動項目，於下堂課發表。	1	1.教用 CD1 2.教學電子書 3.小白板 4.白板筆	口語評量 閱讀評量 寫作評量	安全教育 安 E7 探究運動基本的保健。	健康與體育 1c-II-1 認識身體活動的動作技能。 2c-II-1 遵守上課規範和運動比賽規則。 2d-II-3 參與並欣賞多元性身體活動。 藝術領域 1-II-3 能使用視覺元素與想像力，豐富創作主題。

週次	起訖日期	主題	單元名稱	學習重點		核心素養	學習目標	教學內容	教學節數	教學準備	評量規準	重大議題	與其他領域／科目的連結
				學習表現	學習內容								
二	2/19-2/25	一、健康的生活	1. 運動會	<p>1-II-3 能聆聽並理解對方所說的閩南語。</p> <p>2-II-2 能用閩南語簡單說出日常生活計畫。</p> <p>3-II-1 能閱讀日常生活中常見的閩南語文，並了解其意義。</p> <p>4-II-1 能運用閩南語文簡單寫出自己的感受與需求。</p>	<p>◎Aa-II-2 漢字書寫。</p> <p>◎Ab-II-1 語詞運用。</p> <p>◎Ab-II-2 句型運用。</p> <p>◎Ab-II-3 方音差異。</p> <p>◎Ac-II-1 生活故事。</p> <p>◎Bg-II-1 生活應對。</p> <p>◎Bg-II-2 口語表達。</p>	<p>閩-E-A2 具備使用閩南語文進行思考的能力，並用之於日常生活中，以有效處理相關問題。</p> <p>閩-E-B1 具備理解與使用閩南語文的基本能力，並能從事表達、溝通，以運用於家庭、學校、社區生活之中。</p> <p>閩-E-C2 具備運用閩南語文的溝通能力，珍愛自己、尊重別人，發揮團隊合作的精神。</p>	<p>1.能用閩南語說出運動會的活動項目，並運用語詞造句。</p> <p>2.能用閩南語進行發表與討論，傳達自己的想法。</p>	<p>一、引起動機</p> <p>1.老師請學生發表常見的運動項目，並寫在黑板上。</p> <p>2.隨機抽選學生上臺，其餘學生翻開「輕鬆學語詞」，引導臺上學生圈選課本出現的運動項目，藉此進入語詞教學。</p> <p>二、發展活動</p> <p>(三)活動三：認識語詞</p> <p>1.播放 CD1 或教學電子書，讓學生聆聽「輕鬆學語詞」內容，老師再帶領學生複誦，講解語詞並指導學生正確發音。</p> <p>2.老師請學生撕下課本附件之語詞卡，逐一念出本課語詞，並請學生出示對應的語詞卡，圖面朝老師以利進行隨堂檢核。</p> <p>3.老師帶領學生重新審視剛才討論之「常見的運動項目」，指導學生其閩南語的說法。</p> <p>4.參考教學百寶箱，補充「其他的運動」、「其他的情緒」。</p> <p>(四)活動四：語詞大進擊</p> <p>1.參考「語詞分類」進行教學活動，讓學生根據語詞類別進行分類練習。</p> <p>2.老師帶領學生念讀「語詞造句」，講解句意及結構，讓學生理解語詞之應用。</p> <p>3.參考「語詞賓果」進行教學遊戲，並結合造句練習，檢視學生語詞及其應用的學習狀況。</p> <p>三、統整活動</p> <p>1.搭配教學電子書，複習本堂課程所學。</p> <p>2.學習任務：請學生複習課文，找出常見的生活句型，於下堂課發表。</p>	1	<p>1.教用 CD1</p> <p>2.教學電子書</p> <p>3.書後圖卡</p> <p>4.學習單</p>	口語評量	<p>安全教育安 E7</p> <p>探究運動基本的保健。</p>	<p>健康與體育</p> <p>1c-II-1 認識身體活動的動作技能。</p> <p>2c-II-1 遵守上課規範和運動比賽規則。</p> <p>2d-II-3 參與並欣賞多元性身體活動。</p> <p>藝術領域</p> <p>1-II-3 能使用視覺元素與想像力，豐富創作主題。</p>

週次	起訖日期	主題	單元名稱	學習重點		核心素養	學習目標	教學內容	教學節數	教學準備	評量規準	重大議題	與其他領域／科目的連結
				學習表現	學習內容								
三	2/26-3/4	一、健康的生活	1. 運動會	<p>1-II-3 能聆聽並理解對方所說的閩南語。</p> <p>2-II-2 能用閩南語簡單說出日常生活計畫。</p> <p>3-II-1 能閱讀日常生活中常見的閩南語文，並了解其意義。</p> <p>4-II-1 能運用閩南語文簡單寫出自己的感受與需求。</p>	<p>◎Aa-II-2 漢字書寫。</p> <p>◎Ab-II-1 語詞運用。</p> <p>◎Ab-II-2 句型運用。</p> <p>◎Ab-II-3 方音差異。</p> <p>◎Ac-II-1 生活故事。</p> <p>◎Bg-II-1 生活應對。</p> <p>◎Bg-II-2 口語表達。</p>	<p>閩-E-A2 具備使用閩南語文進行思考的能力，並用之於日常生活中，以有效處理相關問題。</p> <p>閩-E-B1 具備理解與使用閩南語文的基本能力，並能從事表達、溝通，以運用於家庭、學校、社區生活之中。</p> <p>閩-E-C2 具備運用閩南語文的溝通能力，珍愛自己、尊重別人，發揮團隊合作的精神。</p>	<p>1. 能用閩南語說出運動會的活動項目，並運用語詞造句。</p> <p>2. 能用閩南語書寫並發表運動會時的班級加油口號。</p> <p>3. 能用閩南語進行發表與討論，傳達自己的想法。</p>	<p>一、引起動機 隨機或請自願的學生上臺發表學習任務，說出本課課文中常見的生活句型，藉此進入「做伙來造句」教學。</p> <p>二、發展活動 (五) 活動五：做伙來造句 1. 播放 CD1 或教學電子書，讓學生聆聽「做伙來造句」內容，老師再帶領學生複誦，並解說句型結構。 2. 參考「我會曉造句」進行教學活動。</p> <p>(六) 活動六：講看覓 1. 播放 CD1 或教學電子書，讓學生聆聽「講看覓」內容，老師再帶領學生複誦，並講解內容。 2. 參考「我會曉講」進行教學活動。 3. 視教學狀況，可補充教學補給站的「俗語」。</p> <p>(七) 活動七：咱來試看覓 1. 播放 CD1 或教學電子書，讓學生聆聽「咱來試看覓」內容，老師再帶領學生複誦，並講解內容。 2. 老師發下學習單，參考「阮這班上厲害」進行教學活動。 3. 視教學情況，可補充教學補給站的「謎猜」及「平埔族走標的風俗」。</p> <p>三、統整活動 1. 搭配教學電子書，複習本堂課程所學。 2. 學習任務：請學生練習書寫下一堂「輕鬆學拼音」要學的聲母、韻母。</p>	1	1. 教用 CD1 2. 教學電子書 3. 小白板 4. 白板筆 5. 學習單	口語評量 寫作評量	安全教育 安 E7 探究運動基本的保健。	健康與體育 1c-II-1 認識身體活動的動作技能。 2c-II-1 遵守上課規範和運動比賽規則。 2d-II-3 參與並欣賞多元性身體活動。 藝術領域 1-II-3 能使用視覺元素與想像力，豐富創作主題。

週次	起訖日期	主題	單元名稱	學習重點		核心素養	學習目標	教學內容	教學節數	教學準備	評量規準	重大議題	與其他領域／科目的連結
				學習表現	學習內容								
四	3/5-3/11	一、健康的生活	1. 運動會	1-II-3 能聆聽並理解對方所說的閩南語。 2-II-2 能用閩南語簡單說出日常生活計畫。 3-II-1 能閱讀日常生活中常見的閩南語文，並了解其意義。 4-II-1 能運用閩南語文簡單寫出自己的感受與需求。	◎Aa-II-2 漢字書寫。 ◎Ab-II-1 語詞運用。 ◎Ab-II-2 句型運用。 ◎Ab-II-3 方音差異。 ◎Ac-II-1 生活故事。 ◎Bg-II-1 生活應對。 ◎Bg-II-2 口語表達。	閩-E-B1 具備理解與使用閩南語文的基本能力，並能從事表達、溝通，以運用於家庭、學校、社區生活之中。 閩-E-C2 具備運用閩南語文的溝通能力，珍愛自己、尊重別人，發揮團隊合作的精神。	1.能正確朗讀課文並認讀課文的重要語詞、分辨方音差異。 2.能閱讀閩南語文，並根據課文進行文本分析、簡述大意。 3.能用閩南語說出運動會的活動項目，並運用語詞造句。 4.能用閩南語書寫並發表運動會時的班級加油口號。 5.能用閩南語進行發表與討論，傳達自己的想法。	一、引起動機 老師請學生分享書寫練習的心得，藉此進入「聽看覓」教學。 二、發展活動 (八)活動八：聽看覓 1.播放 CD1 或教學電子書，讓學生聆聽「聽看覓」內容並作答。 2.老師請學生跟著 CD，再念一次節目表內容。 3.參考「臆看覓，我咧比啥物？」進行教學遊戲。 (九)活動九：輕鬆學拼音 1.播放 CD1 或教學電子書，讓學生聆聽「輕鬆學拼音」內容，老師請學生拿出本課的拼音卡，再帶領學生拼讀本課所學的拼音，並指導其發音。 2.參考「拼音接力賽」進行教學遊戲。 三、統整活動 搭配教學電子書，複習本堂課程所學。	1	1.教用 CD1 2.教學電子書 3.小白板 4.白板筆 5.書後圖卡	口語評量 聽力評量	安全教育 安 E7 探究運動基本的保健。	健康與體育 1c-II-1 認識身體活動的動作技能。 2c-II-1 遵守上課規範和運動比賽規則。 2d-II-3 參與並欣賞多元性身體活動。 藝術領域 1-II-3 能使用視覺元素與想像力，豐富創作主題。

週次	起訖日期	主題	單元名稱	學習重點		核心素養	學習目標	教學內容	教學節數	教學準備	評量規準	重大議題	與其他領域／科目的連結
				學習表現	學習內容								
五	3/12-3/18	一、健康的生活	2. 露營	1-II-1 能應用閩南語標音符號、羅馬字及漢字，協助聆聽理解。 1-II-3 能聆聽並理解對方所說的閩南語。 2-II-1 能運用閩南語的標音符號、羅馬字及漢字，協助口語表達。 2-II-2 能用閩南語簡單說出日常生活計畫。 3-II-1 能閱讀日常生活中常見的閩南語文，並了解其意義。 3-II-3 能透過閩南語文的閱讀，了解為人處事的道理。 4-II-1 能運用閩南語文簡單寫出自己的感受與需求。	◎Aa-II-1 羅馬拼音。 ◎Aa-II-2 漢字書寫。 ◎Ab-II-1 語詞運用。 ◎Ab-II-2 句型運用。 ◎Ab-II-3 方音差異。 ◎Ac-II-1 生活故事。 ◎Bd-II-1 環境保護。 ◎Bg-II-1 生活應對。 ◎Bg-II-2 口語表達。	閩-E-B1 具備理解與使用閩南語文的基本能力，並能從事表達、溝通，以運用於家庭、學校、社區生活之中。	1.能正確朗讀課文並認讀課文的重要語詞、分辨方音差異。 2.能閱讀閩南語文，並根據課文進行文本分析、簡述大意。 3.能用閩南語說出休閒活動、休閒場所的語詞，並了解各種休閒活動的好處，且運用語詞造句。	一、引起動機 老師詢問學生是否有露營的經驗，請有經驗的學生分享心得，藉此引導學生進入課文教學。 二、發展活動 (一) 活動一：咱來讀課文 1.老師播放教學電子書中的課文情境掛圖，師生共同討論掛圖內容，引導學生進入課文情境。 2.播放 CD1 或教學電子書，讓學生聆聽課文內容，老師再帶領學生朗讀，講解課文內容、語詞，指導其發音，並引導學生認識方音差。 3.參考「唸課文真心適」進行教學遊戲。 (二) 活動二：課文分析 1.老師請學生寫下課文主旨、段落大意，再隨機或請自願的學生上臺發表。 2.根據課文內容提問，協助學生理解文本。 3.參考「真平博士博」補充相關的語文知識。 4.參考「來寫字」，引導學生進行書寫並造詞。 (三) 活動三：認識語詞 1.播放 CD1 或教學電子書，讓學生聆聽「輕鬆學語詞」內容，教師再帶領學生複誦，講解語詞並指導學生正確發音。 2.老師請學生撕下課本附件之語詞卡，逐一念出本課語詞，並請學生出示對應的語詞卡，圖面朝老師以利進行隨堂檢核。 3.老師詢問學生是否還知道其他的休閒活動或休閒場所，並指導學生其閩南語說法。 4.參考教學百寶箱，補充「其他的休閒活動」、「其他的休閒場所」 (四) 活動四：語詞大進擊 1.老師帶領學生念讀「語詞造句」，講解句意及結構，讓學生理解語詞之應用。 2.參考「語詞聯想」進行教學遊戲，讓學生練習用閩南語描述並書寫語詞。 3.視教學情況，可補充教學補給站的「俗語」、「孽譎仔話」。	1	1.教用 CD1 2.教學電子書 3.小白板 4.白板筆	口語評量 閱讀評量 寫作評量	環境教育 環 E1 參與戶外學習與自然體驗，覺知自然環境的美、平衡與完整性。	健康與體育 1b-II-1 認識健康和技能對健康維護的重要性。 Cd-II-1 戶外休閒運動基本技能。

週次	起訖日期	主題	單元名稱	學習重點		核心素養	學習目標	教學內容	教學節數	教學準備	評量規準	重大議題	與其他領域／科目的連結
				學習表現	學習內容								
								三、統整活動 1. 搭配教學電子書，複習本堂課程所學。 2. 學習任務：請學生複習課文，找出常見的生活句型，於下堂課發表。					

週次	起訖日期	主題	單元名稱	學習重點		核心素養	學習目標	教學內容	教學節數	教學準備	評量規準	重大議題	與其他領域／科目的連結
				學習表現	學習內容								
六	3/19-3/25	一、健康的生活	2. 露營	<p>1-II-1 能應用閩南語標音符號、羅馬字及漢字，協助聆聽理解。</p> <p>1-II-3 能聆聽並理解對方所說的閩南語。</p> <p>2-II-1 能運用閩南語的標音符號、羅馬字及漢字，協助口語表達。</p> <p>2-II-2 能用閩南語簡單說出日常生活計畫。</p> <p>3-II-1 能閱讀日常生活中常見的閩南語文，並了解其意義。</p> <p>3-II-3 能透過閩南語文的閱讀，了解為人處事的道理。</p> <p>4-II-1 能運用閩南語文簡單寫出自己的感受與需求。</p>	<p>◎Aa-II-1 羅馬拼音。</p> <p>◎Aa-II-2 漢字書寫。</p> <p>◎Ab-II-1 語詞運用。</p> <p>◎Ab-II-2 句型運用。</p> <p>◎Ab-II-3 方音差異。</p> <p>◎Ac-II-1 生活故事。</p> <p>◎Bd-II-1 環境保護。</p> <p>◎Bg-II-1 生活應對。</p> <p>◎Bg-II-2 口語表達。</p>	<p>閩-E-A1 具備認識閩南語文對個人生活的重要性，並能主動學習，進而建立學習閩南語文的能力。</p> <p>閩-E-B1 具備理解與使用閩南語文的基本能力，並能從事表達、溝通，以運用於家庭、學校、社區生活之中。</p> <p>閩-E-C1 具備透過閩南語文的學習，增進與人友善相處的能力，並能參與家庭、學校、社區的各類活動，培養責任感，落實生活美德與公民意識。</p>	<p>1.能用閩南語說出休閒活動、休閒場所的語詞，並了解各種休閒活動的好處，且運用語詞造句。</p> <p>2.能運用課程句型及對話，並適時運用於日常生活。</p> <p>3.能用閩南語進行發表與討論，傳達自己的想法與假期規劃。</p>	<p>一、引起動機 隨機或請自願的學生上臺發表學習任務，說出本課課文中常見的生活句型，藉此引導至「做伙來造句」句型，進入教學。</p> <p>二、發展活動 (五)活動五：做伙來造句 1.播放 CD1 或教學電子書，讓學生聆聽「做伙來造句」內容，老師再帶領學生複誦。 2.參考「我會曉造句」解說句型結構，並進行教學活動。</p> <p>(六)活動六：講看覓 1.播放 CD1 或教學電子書，讓學生聆聽「講看覓」內容，老師再帶領學生複誦，並講解內容。 2.參考「我會曉講」進行教學活動。 3.視教學情況，可補充教學補給站的「謎猜」。</p> <p>(七)活動七：咱來試看覓 1.播放 CD1 或教學電子書，讓學生聆聽「咱來試看覓」內容，老師再帶領學生複誦，並講解內容。 2.老師發下學習單，參考「我的歇暍計畫」進行教學活動。 3.視教學情況，可補充教學補給站的「聽笑談」。</p> <p>三、統整活動 1.搭配教學電子書，複習本堂課程所學。 2.學習任務：請學生練習書寫下一堂「輕鬆學拼音」要學的聲母、韻母。</p>	1	1.教用 CD1 2.教學電子書 3.小白板 4.白板筆 5.學習單	口語評量 寫作評量	環境教育 環 E1 參與戶外學習與自然體驗，覺知自然環境的美、平衡與完整性。	健康與體育 1b-II-1 認識健康和技能對健康維護的重要性。 Cd-II-1 戶外休閒運動基本技能。

週次	起訖日期	主題	單元名稱	學習重點		核心素養	學習目標	教學內容	教學節數	教學準備	評量規準	重大議題	與其他領域／科目的連結
				學習表現	學習內容								
七	3/26-4/1	一、健康的生活	2. 露營	<p>1-II-1 能應用閩南語標音符號、羅馬字及漢字，協助聆聽理解。</p> <p>1-II-3 能聆聽並理解對方所說的閩南語。</p> <p>2-II-1 能運用閩南語的標音符號、羅馬字及漢字，協助口語表達。</p> <p>2-II-2 能用閩南語簡單說出日常生活計畫。</p> <p>3-II-1 能閱讀日常生活中常見的閩南語文，並了解其意義。</p> <p>3-II-3 能透過閩南語文的閱讀，了解為人處事的道理。</p> <p>4-II-1 能運用閩南語文簡單寫出自己的感受與需求。</p>	<p>◎Aa-II-1 羅馬拼音。</p> <p>◎Aa-II-2 漢字書寫。</p> <p>◎Ab-II-1 語詞運用。</p> <p>◎Ab-II-2 句型運用。</p> <p>◎Ab-II-3 方音差異。</p> <p>◎Ac-II-1 生活故事。</p> <p>◎Bd-II-1 環境保護。</p> <p>◎Bg-II-1 生活應對。</p> <p>◎Bg-II-2 口語表達。</p>	<p>閩-E-B1 具備理解與使用閩南語文的基本能力，並能從事表達、溝通，以運用於家庭、學校、社區生活之中。</p> <p>閩-E-C1 具備透過閩南語文的學習，增進與人友善相處的能力，並能參與家庭、學校、社區的各類活動，培養責任感，落實生活美德與公民意識。</p>	<p>1.能用閩南語說出休閒活動、休閒場所的語詞，並了解各種休閒活動的好處，且運用語詞造句。</p> <p>2.能運用課程句型及對話，並適時運用於日常生活。</p>	<p>一、引起動機 老師請學生分享書寫練習的心得，藉此進入本堂課的教學。</p> <p>二、發展活動 (八)活動八：聽看覓 1.播放 CD1 或教學電子書，讓學生聆聽「聽看覓」內容並作答。 2.老師隨機或請自願的學生發表答案，並視情況給予指導或鼓勵。 3.參考「造句無落勾」進行教學遊戲。</p> <p>(九)活動九：輕鬆學拼音 1.播放 CD1 或教學電子書，讓學生聆聽「輕鬆學拼音」內容，老師請學生拿出本課的拼音卡，再帶領學生拼讀本課所學的拼音，並指導其發音。 2.參考「聽力大考驗」進行教學遊戲。</p> <p>三、統整活動 搭配教學電子書，複習本堂課程所學。</p>	1	<p>1.教用 CD1</p> <p>2.教學電子書</p> <p>3.小白板</p> <p>4.白板筆</p> <p>5.書後圖卡</p>	口語評量 聽力評量	環境教育 環 E1 參與戶外學習與自然體驗，覺知自然環境的美、平衡與完整性。	健康與體育 1b-II-1 認識健康和技能對健康維護的重要性。 Cd-II-1 戶外休閒運動基本技能。

週次	起訖日期	主題	單元名稱	學習重點		核心素養	學習目標	教學內容	教學節數	教學準備	評量規準	重大議題	與其他領域／科目的連結
				學習表現	學習內容								
八	4/2-4/8	一、健康的生活	2. 露營	<p>1-II-1 能應用閩南語標音符號、羅馬字及漢字，協助聆聽理解。</p> <p>1-II-3 能聆聽並理解對方所說的閩南語。</p> <p>2-II-1 能運用閩南語的標音符號、羅馬字及漢字，協助口語表達。</p> <p>2-II-2 能用閩南語簡單說出日常生活計畫。</p> <p>3-II-1 能閱讀日常生活中常見的閩南語文，並了解其意義。</p> <p>3-II-3 能透過閩南語文的閱讀，了解為人處事的道理。</p> <p>4-II-1 能運用閩南語文簡單寫出自己的感受與需求。</p>	<p>◎Aa-II-1 羅馬拼音。</p> <p>◎Aa-II-2 漢字書寫。</p> <p>◎Ab-II-1 語詞運用。</p> <p>◎Ab-II-2 句型運用。</p> <p>◎Ab-II-3 方音差異。</p> <p>◎Ac-II-1 生活故事。</p> <p>◎Bd-II-1 環境保護。</p> <p>◎Bg-II-1 生活應對。</p> <p>◎Bg-II-2 口語表達。</p>	<p>閩-E-A1 具備認識閩南語文對個人生活的重要性，並能主動學習，進而建立學習閩南語文的能力。</p> <p>閩-E-B1 具備理解與使用閩南語文的基本能力，並能從事表達、溝通，以運用於家庭、學校、社區生活之中。</p>	<p>1.能用閩南語說出休閒活動、休閒場所的語詞，並了解各種休閒活動的好處，且運用語詞造句。</p> <p>2.能運用課程句型及對話，並適時運用於日常生活。</p> <p>3.能用閩南語進行發表與討論，傳達自己的想法與假期規劃。</p>	<p>一、引起動機 老師問學生第一、二課的學習心得，藉此進入「複習一」教學。</p> <p>二、發展活動 (十) 活動十：複習一之(一)(二) 1.播放 CD1 或教學電子書，讓學生聆聽「複習一之(一)(二)」內容並作答。 2.請學生依照以下參考句型進行發表： (一)：我上恰意的運動是(啥物)，因為(啥物原因)；我上無恰意的運動是(啥物)，因為(啥物原因)。 (二)：我歌暱日有去(做啥物休閒活動)，(有啥物感想)。 3.老師隨機或請自願的學生發表答案，視情況給予指導或鼓勵。 4.若時間允許，老師可與學生進一步討論從事各項休閒活動應注意之事項，建立學生的安全意識。</p> <p>(十一) 活動十一：複習一之(三)(四) 1.播放 CD1 或教學電子書，讓學生聆聽「複習一之(三)(四)」內容並作答。 2.師生可採用互動方式對答，隨機或請自願的學生發表答案。 3.視教學情況，可補充教學補給站的「聽笑談」。</p> <p>(十二) 活動十二：看圖講故事 1.老師播放 CD1 或教學電子書，讓學生聆聽「看圖講故事」內容。 2.老師協助學生分組，並根據故事內容提問，請各組進行討論後發表(參考 P49 提問-文本分析)。 3.打開教學電子書，播放「看圖講故事」動畫，老師可視學生程度切換動畫字幕模式(國語/臺語/無)。</p> <p>三、統整活動 搭配教學電子書，複習本堂課程所學。</p>	1	1.教用 CD1 2.教學電子書 3.小白板 4.白板筆	聽力評量 口語評量 閱讀評量	環境教育 環 E1 參與戶外學習與自然體驗，覺知自然環境的美、平衡與完整性。	健康與體育 1b-II-1 認識健康和技能對健康維護的重要性。 Cd-II-1 戶外休閒運動基本技能。

週次	起訖日期	主題	單元名稱	學習重點		核心素養	學習目標	教學內容	教學節數	教學準備	評量規準	重大議題	與其他領域／科目的連結
				學習表現	學習內容								
九	4/9-4/15	二、愛細膩	3. 緊緊緊	<p>1-II-1 能應用閩南語標音符號、羅馬字及漢字，協助聆聽理解。</p> <p>1-II-3 能聆聽並理解對方所說的閩南語。</p> <p>2-II-1 能運用閩南語的標音符號、羅馬字及漢字，協助口語表達。</p> <p>2-II-2 能用閩南語簡單說出日常生活計畫。</p> <p>3-II-3 能透過閩南語文的閱讀，了解為人處事的道理。</p> <p>4-II-2 能運用閩南語文寫出對他人的感謝、關懷與協助。</p>	<p>◎Aa-II-2 漢字書寫。</p> <p>◎Ab-II-1 語詞運用。</p> <p>◎Ab-II-2 句型運用。</p> <p>◎Ab-II-3 方音差異。</p> <p>◎Bg-II-1 生活應對。</p> <p>◎Bg-II-2 口語表達。</p>	<p>閩-E-A2 具備使用閩南語文進行思考的能力，並用之於日常生活中，以有效處理相關問題。</p> <p>閩-E-B1 具備理解與使用閩南語文的基本能力，並能從事表達、溝通，以運用於家庭、學校、社區生活之中。</p> <p>閩-E-C2 具備運用閩南語文的溝通能力，珍愛自己、尊重別人，發揮團隊合作的精神。</p>	<p>1.能正確朗讀課文並認讀課文的重要語詞、分辨方音差異。</p> <p>2.能閱讀閩南語文，並根據課文進行文本分析、簡述大意。</p> <p>3.能用閩南語進行發表與討論，傳達自己的想法。</p>	<p>一、引起動機 老師請學生討論下課時，容易發生哪些意外傷害？為什麼？</p> <p>二、發展活動 (一)活動一：咱來讀課文 1.老師播放教學電子書中的課文情境掛圖，師生共同討論掛圖內容，引導學生進入課文情境。 2.播放 CD1 或教學電子書，讓學生聆聽課文內容，老師再帶領學生朗讀，講解課文內容、語詞，指導其發音，並引導學生認識方音差。 3.參考「唸課文真心適」進行教學遊戲。</p> <p>(二)活動二：課文分析 1.老師請學生寫下課文主旨、段落大意，再隨機或請自願的學生上臺發表。 2.根據課文內容提問，協助學生理解文本。 ※本課「來寫字」介紹請見本書第 66 頁。</p> <p>三、統整活動 1.播放 CD1 或教學電子書，引導學生念唱本課「節奏唸唱」。 2.學習任務：請學生思考還有哪些地方容易造成意外傷害？於下堂課發表。</p>	1	1.教用 CD1 2.教學電子書 3.小白板 4.白板筆	口語評量 閱讀評量 寫作評量	生涯發展 涯 E11 培養規劃與運用時間的能力。 涯 E12 學習解決問題與做決定的能力。 安全 教育安 E10 關注校園安全的事件。	綜合活動 2a-II-1 覺察自己的人際溝通方式，展現合宜的互動與溝通態度和技巧。

週次	起訖日期	主題	單元名稱	學習重點		核心素養	學習目標	教學內容	教學節數	教學準備	評量規準	重大議題	與其他領域／科目的連結
				學習表現	學習內容								
十	4/16-4/22	二、愛細膩	3. 緊緊緊	<p>1-II-1 能應用閩南語標音符號、羅馬字及漢字，協助聆聽理解。</p> <p>1-II-3 能聆聽並理解對方所說的閩南語。</p> <p>2-II-1 能運用閩南語的標音符號、羅馬字及漢字，協助口語表達。</p> <p>2-II-2 能用閩南語簡單說出日常生活計畫。</p> <p>3-II-3 能透過閩南語文的閱讀，了解為人處事的道理。</p> <p>4-II-2 能運用閩南語文寫出對他人的感謝、關懷與協助。</p>	<p>◎Aa-II-2 漢字書寫。</p> <p>◎Ab-II-1 語詞運用。</p> <p>◎Ab-II-2 句型運用。</p> <p>◎Ab-II-3 方音差異。</p> <p>◎Bg-II-1 生活應對。</p> <p>◎Bg-II-2 口語表達。</p>	<p>閩-E-A2 具備使用閩南語文進行思考的能力，並用之於日常生活中，以有效處理相關問題。</p> <p>閩-E-B1 具備理解與使用閩南語文的基本能力，並能從事表達、溝通，以運用於家庭、學校、社區生活之中。</p> <p>閩-E-C2 具備運用閩南語文的溝通能力，珍愛自己、尊重別人，發揮團隊合作的精神。</p>	<p>1.能用閩南語說出意外傷害的名稱，並學會「無（動詞）著」的構詞，且能運用語詞造句。</p> <p>2.能用閩南語進行發表與討論，傳達自己的想法。</p>	<p>一、引起動機</p> <p>1.老師請學生發表校園常見的意外傷害及其發生地點，並寫在黑板上。</p> <p>2.隨機抽選學生上臺，其餘學生翻開「輕鬆學語詞」，引導臺上學生圈選課本出現的意外傷害，藉此進入語詞教學。</p> <p>二、發展活動</p> <p>（三）活動三：認識語詞</p> <p>1.播放 CD1 或教學電子書，讓學生聆聽「輕鬆學語詞」內容，老師再帶領學生複誦，講解語詞並指導學生正確發音。</p> <p>2.老師請學生撕下課本附件之語詞卡，逐一念出本課語詞，並請學生出示對應的語詞卡，圖面朝老師以利進行隨堂檢核。</p> <p>3.老師帶領學生重新審視剛才討論之「校園常見的意外傷害」，指導學生其他意外傷害的閩南語說法。</p> <p>（四）活動四：語詞大進擊</p> <p>1.參考「語詞排列與歸納」進行教學活動，讓學生按常見頻率排列意外傷害種類，在操作中思考深化學習。</p> <p>2.參考「構詞練習」進行教學活動，讓學生練習「無+（動詞）+著」形式的構詞。</p> <p>3.老師帶領學生念讀「語詞造句」，講解句意及結構，讓學生理解語詞之應用。</p> <p>三、統整活動</p> <p>1.搭配教學電子書，複習本堂課程所學。</p> <p>2.學習任務：請學生複習課文，找出常見的生活句型，於下堂課發表。</p>	1	<p>1.教用 CD1</p> <p>2.教學電子書</p> <p>3.小白板</p> <p>4.白板筆</p> <p>5.書後圖卡</p> <p>6.空白紙卡</p> <p>7.海報紙</p> <p>8.膠水</p> <p>9.彩色筆</p>	口語評量	<p>生涯發展涯 E11 培養規劃與運用時間的能力。涯 E12 學習解決問題與做決定的能力。安全教育安 E10 關注校園安全的事件。</p>	<p>綜合活動 2a-II-1 覺察自己的人際溝通方式，展現合宜的互動與溝通態度和技巧。</p>

週次	起訖日期	主題	單元名稱	學習重點		核心素養	學習目標	教學內容	教學節數	教學準備	評量規準	重大議題	與其他領域／科目的連結
				學習表現	學習內容								
十一	4/23-4/29	二、愛細膩	3. 緊緊緊	<p>1-II-1 能應用閩南語標音符號、羅馬字及漢字，協助聆聽理解。</p> <p>1-II-3 能聆聽並理解對方所說的閩南語。</p> <p>2-II-1 能運用閩南語的標音符號、羅馬字及漢字，協助口語表達。</p> <p>2-II-2 能用閩南語簡單說出日常生活計畫。</p> <p>3-II-3 能透過閩南語文的閱讀，了解為人處事的道理。</p> <p>4-II-2 能運用閩南語文寫出對他人的感謝、關懷與協助。</p>	<p>◎Aa-II-2 漢字書寫。</p> <p>◎Ab-II-1 語詞運用。</p> <p>◎Ab-II-2 句型運用。</p> <p>◎Ab-II-3 方音差異。</p> <p>◎Bg-II-1 生活應對。</p> <p>◎Bg-II-2 口語表達。</p>	閩-E-A2 具備使用閩南語文進行思考的能力，並用之於日常生活中，以有效處理相關問題。	閩-E-B1 具備理解與使用閩南語文的基本能力，並能從事表達、溝通，以運用於家庭、學校、社區生活之中。	<p>一、引起動機 隨機或請自願的學生上臺發表學習任務，說出本課課文中常見的生活句型，藉此引導至「做伙來造句」句型，進入教學。</p> <p>二、發展活動 (五) 活動五：做伙來造句 1. 播放 CD1 或教學電子書，讓學生聆聽「做伙來造句」內容，老師再帶領學生複誦，解說句型結構。 2. 參考「我會曉造句」進行教學活動。</p> <p>(六) 活動六：講看覓 1. 播放 CD1 或教學電子書，讓學生聆聽「講看覓」內容，老師再帶領學生複誦，並講解內容。 2. 參考「來搬戲」進行教學活動。 3. 視教學情況，可補充教學補給站的「其他的意外傷害」。</p> <p>(七) 活動七：咱來試看覓 1. 播放 CD1 或教學電子書，讓學生聆聽「咱來試看覓」內容並作答。 2. 老師隨機或請自願的學生發表答案，視情況給予指導或獎勵。 3. 視教學情況，可補充教學補給站的「囡仔歌」、「簡單的空喙照護」。</p> <p>三、統整活動 1. 搭配教學電子書，複習本堂課程所學。 2. 學習任務：請學生練習書寫下一堂「輕鬆學拼音」要學的聲母、韻母。</p>	1	1. 教用 CD1 2. 教學電子書 3. 小白板 4. 白板筆 5. 學習單	口語評量 寫作評量	生涯發展 涯 E11 培養規劃與運用時間的能力。 涯 E12 學習解決問題與做決定的能力。 安全教育安 E10 關注校園安全的事件。	綜合活動 2a-II-1 覺察自己的人際溝通方式，展現合宜的互動與溝通態度和技巧。

週次	起訖日期	主題	單元名稱	學習重點		核心素養	學習目標	教學內容	教學節數	教學準備	評量規準	重大議題	與其他領域／科目的連結
				學習表現	學習內容								
十二	4/30-5/6	二、愛細膩	3. 緊緊緊	<p>1-II-1 能應用閩南語標音符號、羅馬字及漢字，協助聆聽理解。</p> <p>1-II-3 能聆聽並理解對方所說的閩南語。</p> <p>2-II-1 能運用閩南語的標音符號、羅馬字及漢字，協助口語表達。</p> <p>2-II-2 能閩南語簡單說出日常生活計畫。</p> <p>3-II-3 能透過閩南語文的閱讀，了解為人處事的道理。</p> <p>4-II-2 能運用閩南語文寫出對他人的感謝、關懷與協助。</p>	<p>◎Aa-II-2 漢字書寫。</p> <p>◎Ab-II-1 語詞運用。</p> <p>◎Ab-II-2 句型運用。</p> <p>◎Ab-II-3 方音差異。</p> <p>◎Bg-II-1 生活應對。</p> <p>◎Bg-II-2 口語表達。</p>	<p>閩-E-A2 具備使用閩南語文進行思考的能力，並用之於日常生活中，以有效處理相關問題。</p> <p>閩-E-B1 具備理解與使用閩南語文的基本能力，並能從事表達、溝通，以運用於家庭、學校、社區生活之中。</p>	<p>1.能用閩南語說出意外傷害的名稱，並學會「無（動詞）著」的構詞，且能運用語詞造句。</p> <p>2.能用閩南語書寫並發表意外傷害的具體狀況與原因。</p> <p>3.能用閩南語進行發表與討論，傳達自己的想法。</p>	<p>一、引起動機 老師請學生分享書寫練習的心得，藉此進入本堂課的教學。</p> <p>二、發展活動 （八）活動八：聽看覓 1.播放 CD1 或教學電子書，讓學生聆聽「聽看覓」內容並作答。 2.老師隨機或請自願的學生發表答案，視情況給予指導或獎勵。 3.老師發下學習單，參考「校園內底愛細膩」進行教學活動。</p> <p>（九）活動九：輕鬆學拼音 1.播放 CD1 或教學電子書，讓學生聆聽「輕鬆學拼音」內容，老師請學生拿出本課的拼音卡，再帶領學生拼讀本課所學的拼音，並指導其發音。 2.參考「拼音賓果」進行教學遊戲。</p> <p>三、統整活動 搭配教學電子書，複習本堂課程所學。</p>	1	<p>1.教用 CD1</p> <p>2.教學電子書</p> <p>3.小白板</p> <p>4.白板筆</p> <p>5.書後圖卡</p> <p>6.學習單</p>	<p>口語評量</p> <p>聽力評量</p> <p>寫作評量</p>	<p>生涯發展</p> <p>涯 E11 培養規劃與運用時間的能力。</p> <p>涯 E12 學習解決問題與做決定的能力。</p> <p>安全教育安 E10 關注校園安全的事件。</p>	<p>綜合活動</p> <p>2a-II-1 覺察自己的人際溝通方式，展現合宜的互動與溝通態度和技巧。</p>

週次	起訖日期	主題	單元名稱	學習重點		核心素養	學習目標	教學內容	教學節數	教學準備	評量規準	重大議題	與其他領域／科目的連結
				學習表現	學習內容								
十三	5/7-5/13	二、愛細膩	4. 好佳哉	1-II-1 能應用閩南語標音符號、羅馬字及漢字，協助聆聽理解。 1-II-3 能聆聽並理解對方所說的閩南語。 2-II-1 能運用閩南語的標音符號、羅馬字及漢字，協助口語表達。 3-II-1 能閱讀日常生活中常見的閩南語文，並了解其意義。 3-II-3 能透過閩南語文的閱讀，了解為人處事的道理。 4-II-2 能運用閩南語文寫出對他人的感謝、關懷與協助。	◎Aa-II-2 漢字書寫。 ◎Ab-II-1 語詞運用。 ◎Ab-II-2 句型運用。 ◎Ab-II-3 方音差異。 ◎Ba-II-1 社交稱謂。 ◎Bg-II-1 生活應對。 ◎Bg-II-2 口語表達。	閩-E-A2 具備使用閩南語文進行思考的能力，並用之於日常生活中，以有效處理相關問題。 閩-E-B1 具備理解與使用閩南語文的基本能力，並能從事表達、溝通，以運用於家庭、學校、社區生活之中。	1.能正確朗讀課文並認讀課文的重要語詞、分辨方音差異。 2.能閱讀閩南語文，並根據課文進行文本分析、簡述大意。 3.能用閩南語說出病痛的名稱，並能具體陳述其症狀，且能運用語詞造句。 4.能用閩南語進行發表與討論，傳達自己的想法。	一、引起動機 老師請學生發表身體不適的生活經驗，並簡單說明面對不同病症會有什麼不同的處理方式？ 二、發展活動 (一) 活動一：咱來讀課文 1.老師播放教學電子書中的課文情境掛圖，師生共同討論掛圖內容，引導學生進入課文情境。 2.播放 CD2 或教學電子書，讓學生聆聽課文內容，老師再帶領學生朗讀，講解課文內容、語詞，指導其發音，並引導學生認識方音差。 3.參考「唸課文真心適」進行教學遊戲。 (二) 活動二：課文分析 1.老師請學生寫下課文主旨、段落大意，再隨機或請自願的學生上臺發表。 2.根據課文內容提問，協助學生理解文本。 3.參考「來寫字」，引導學生進行書寫並造詞。 (三) 活動三：認識語詞 1.播放 CD2 或教學電子書，讓學生聆聽「輕鬆學語詞」內容，老師再帶領學生複誦，講解語詞並指導學生正確發音。 2.老師請學生撕下課本附件之語詞卡，逐一念出本課語詞，並出示對應的語詞卡，圖面朝老師以利進行隨堂檢核。 3.老師問學生還有什麼其他的不適症狀，請學生發表並指導學生其閩南語說法。 4.視教學情況，可補充教學百寶箱的「其他的病疼」、「其他的醫療場所」。 (四) 活動四：語詞大進擊 1.參考「語詞分類」進行教學活動，讓學生根據語詞類別進行分類練習。 2.老師帶領學生念讀「語詞造句」，講解句意及結構，讓學生理解語詞之應用。 3.參考「語詞賓果」進行教學遊戲，並結合造句練習，檢視學生語詞及其應用的學習狀況。	1	1.教用 CD 2.教學電子書 3.小白板 4.白板筆	口語評量 閱讀評量 寫作評量	安全教育 安 E8 了解校園安全的意義。 安 E11 了解急救的重要性。	健康與體育 1c-II-2 認識身體活動的傷害和防護概念。 2b-II-1 遵守健康的生活規範。

週次	起訖日期	主題	單元名稱	學習重點		核心素養	學習目標	教學內容	教學節數	教學準備	評量規準	重大議題	與其他領域／科目的連結
				學習表現	學習內容								
								三、統整活動 1. 搭配教學電子書，複習本堂課程所學。 2. 學習任務：請學生複習課文，找出常見的生活句型，於下堂課發表。					

週次	起訖日期	主題	單元名稱	學習重點		核心素養	學習目標	教學內容	教學節數	教學準備	評量規準	重大議題	與其他領域／科目的連結
				學習表現	學習內容								
十四	5/14-5/20	二、愛細膩	4. 好佳哉	<p>1-II-1 能應用閩南語標音符號、羅馬字及漢字，協助聆聽理解。</p> <p>1-II-3 能聆聽並理解對方所說的閩南語。</p> <p>2-II-1 能運用閩南語的標音符號、羅馬字及漢字，協助口語表達。</p> <p>3-II-1 能閱讀日常生活中常見的閩南語文，並了解其意義。</p> <p>3-II-3 能透過閩南語文的閱讀，了解為人處事的道理。</p> <p>4-II-2 能運用閩南語文寫出對他人的感謝、關懷與協助。</p>	<p>◎Aa-II-2 漢字書寫。</p> <p>◎Ab-II-1 語詞運用。</p> <p>◎Ab-II-2 句型運用。</p> <p>◎Ab-II-3 方音差異。</p> <p>◎Ba-II-1 社交稱謂。</p> <p>◎Bg-II-1 生活應對。</p> <p>◎Bg-II-2 口語表達。</p>	<p>閩-E-A2 具備使用閩南語文進行思考的能力，並用之於日常生活中，以有效處理相關問題。</p> <p>閩-E-B1 具備理解與使用閩南語文的基本能力，並能從事表達、溝通，以運用於家庭、學校、社區生活之中。</p> <p>閩-E-C2 具備運用閩南語文的溝通能力，珍愛自己、尊重別人，發揮團隊合作的精神。</p>	<p>1.能用閩南語說出病痛的名稱，並能具體陳述其症狀，且能運用語詞造句。</p> <p>2.能用閩南語書寫並發表病痛的具體狀況，並推論其原因。</p> <p>3.能用閩南語進行發表與討論，傳達自己的想法。</p>	<p>一、引起動機 隨機或請自願的學生上臺發表學習任務，說出本課課文中常見的生活句型，藉此引導至「做伙來造句」句型，進入教學。</p> <p>二、發展活動 (五)活動五：做伙來造句 1.播放 CD2 或教學電子書，讓學生聆聽「做伙來造句」內容，老師再帶領學生複誦，並解說句型結構。 2.參考「我會曉造句」進行教學活動。</p> <p>(六)活動六：講看覓 1.播放 CD2 或教學電子書，讓學生聆聽「講看覓」內容，老師再帶領學生複誦，並講解內容。 2.參考「佢位無爽快」進行教學活動。 3.視教學情況，補充教學補給站的「俗語」。</p> <p>(七)活動七：咱來試看覓 1.播放 CD2 或教學電子書，讓學生聆聽「咱來試看覓」內容並作答。 2.老師隨機或請自願的學生發表答案，視情況給予指導或獎勵。 3.視教學情況，可參考「你是按怎矣？」進行教學遊戲。 4.視教學情況，可補充教學補給站的「孽謔仔話」、「聽笑詼」。</p> <p>三、統整活動 1.搭配教學電子書，複習本堂課程所學。 2.學習任務：請學生練習書寫下一堂「輕鬆學拼音」要學的聲母、韻母。</p>	1	1.教用 CD 2.教學電子書 3.小白板 4.白板筆 5.書後圖卡 6.學習單	口語評量 閱讀評量 聽力評量 寫作評量	安全教育 安 E8 了解校園安全的意義。 安 E11 了解急救的重要性。	健康與體育 1c-II-2 認識身體活動的傷害和防護概念。 2b-II-1 遵守健康的生活規範。

週次	起訖日期	主題	單元名稱	學習重點		核心素養	學習目標	教學內容	教學節數	教學準備	評量規準	重大議題	與其他領域／科目的連結
				學習表現	學習內容								
十五	5/21-5/27	二、愛細膩	4. 好佳哉	1-II-1 能應用閩南語標音符號、羅馬字及漢字，協助聆聽理解。 1-II-3 能聆聽並理解對方所說的閩南語。 2-II-1 能運用閩南語的標音符號、羅馬字及漢字，協助口語表達。 3-II-1 能閱讀日常生活中常見的閩南語文，並了解其意義。 3-II-3 能透過閩南語文的閱讀，了解為人處事的道理。 4-II-2 能運用閩南語文寫出對他人的感謝、關懷與協助。	◎Aa-II-2 漢字書寫。 ◎Ab-II-1 語詞運用。 ◎Ab-II-2 句型運用。 ◎Ab-II-3 方音差異。 ◎Ba-II-1 社交稱謂。 ◎Bg-II-1 生活應對。 ◎Bg-II-2 口語表達。	閩-E-A2 具備使用閩南語文進行思考的能力，並用之於日常生活中，以有效處理相關問題。 閩-E-B1 具備理解與使用閩南語文的基本能力，並能從事表達、溝通，以運用於家庭、學校、社區生活之中。	1.能用閩南語說出病痛的名稱，並能具體陳述其症狀，且能運用語詞造句。 2.能用閩南語進行發表與討論，傳達自己的想法。	一、引起動機 老師請學生分享書寫練習的心得，藉此進入本堂課的教學。 二、發展活動 (八) 活動八：聽看覓 1.播放 CD2 或教學電子書，讓學生聆聽「聽看覓」內容並作答。 2.師生可採取互動方式對答，提示學生以「伊（按怎矣），應該（愛按怎做）」的句型回答問題。 3.視教學情況，補充教學補給站的「謎猜」。 (九) 活動九：輕鬆學拼音 1.播放 CD2 或教學電子書，讓學生聆聽「輕鬆學拼音」內容，老師請學生拿出本課的拼音卡，再帶領學生拼讀本課所學的拼音，並指導其發音。 2.參考「拼音翻翻卡」進行教學遊戲。 三、統整活動 搭配教學電子書，複習本堂課程所學。	1	1.教用 CD 2 2.教學電子書 3.小白板 4.白板筆 5.書後圖卡	口語評量 聽力評量	安全教育 安E8 了解校園安全的意義。 安E11 了解急救的重要性。	健康與體育 1c-II-2 認識身體活動的傷害和防護概念。 2b-II-1 遵守健康的生 活規範。

週次	起訖日期	主題	單元名稱	學習重點		核心素養	學習目標	教學內容	教學節數	教學準備	評量規準	重大議題	與其他領域／科目的連結
				學習表現	學習內容								
十六	5/28-6/3	二、愛細膩	4. 好佳哉	<p>1-II-1 能應用閩南語標音符號、羅馬字及漢字，協助聆聽理解。</p> <p>1-II-3 能聆聽並理解對方所說的閩南語。</p> <p>2-II-1 能運用閩南語的標音符號、羅馬字及漢字，協助口語表達。</p> <p>3-II-1 能閱讀日常生活中常見的閩南語文，並了解其意義。</p> <p>3-II-3 能透過閩南語文的閱讀，了解為人處事的道理。</p> <p>4-II-2 能運用閩南語文寫出對他人的感謝、關懷與協助。</p>	<p>◎Aa-II-2 漢字書寫。</p> <p>◎Ab-II-1 語詞運用。</p> <p>◎Ab-II-2 句型運用。</p> <p>◎Ab-II-3 方音差異。</p> <p>◎Ba-II-1 社交稱謂。</p> <p>◎Bg-II-1 生活應對。</p> <p>◎Bg-II-2 口語表達。</p>	<p>閩-E-A2 具備使用閩南語文進行思考的能力，並用之於日常生活中，以有效處理相關問題。</p> <p>閩-E-B1 具備理解與使用閩南語文的基本能力，並能從事表達、溝通，以運用於家庭、學校、社區生活之中。</p>	<p>1.能用閩南語說出病痛的名稱，並能具體陳述其症狀，且能運用語詞造句。</p> <p>2.能用閩南語進行發表與討論，傳達自己的想法。</p>	<p>一、引起動機 老師問學生第三、四課的學習心得，藉此進入「複習二」教學。</p> <p>二、發展活動 (十) 活動十：複習二之(一) 1.播放 CD2 或教學電子書，讓學生聆聽「複習二之(一)」內容並作答。 2.答畢師生可採互動式進行對答，老師可引導學生用完整的句子發表。 3.視教學情況，老師可與學生進一步討論各種常見疾病或意外傷害的預防方法。</p> <p>(十一) 活動十一：複習二之(二) 1.播放 CD2 或教學電子書，讓學生聆聽「複習二之(二)」內容並作答。 2.答畢師生可採互動式進行對答，老師隨機或請自願的學生發表答案。 3.視教學情況，可參考「拼音實果」進行教學遊戲。</p> <p>(十二) 活動十二：看圖講故事 1.老師播放 CD2 或教學電子書，讓學生聆聽「看圖講故事」內容。 2.老師協助學生分組，並根據故事內容提問，請各組進行討論後發表(參考 P91 提問-文本分析)。 3.打開教學電子書，播放「看圖講故事」動畫，老師可視學生程度切換動畫字幕模式(國語/臺語/無)。</p> <p>三、統整活動 搭配教學電子書，複習本堂課程所學。</p>	1	1.教用 CD 2.教學電子書 3.小白板 4.白板筆	口語評量 閱讀評量 聽力評量	安全教育安 E8 了解校園安全的意義。安 E11 了解急救的重要性。	健康與體育 1c-II-2 認識身體活動的傷害和防護概念。 2b-II-1 遵守健康的生活規範。

週次	起訖日期	主題	單元名稱	學習重點		核心素養	學習目標	教學內容	教學節數	教學準備	評量規準	重大議題	與其他領域／科目的連結
				學習表現	學習內容								
十七	6/4 -6/ 10	三、時間	5. 時間走傷緊	1-II-1 能應用閩南語標音符號、羅馬字及漢字，協助聆聽理解。 1-II-3 能聆聽並理解對方所說的閩南語。 2-II-1 能運用閩南語的標音符號、羅馬字及漢字，協助口語表達。 2-II-2 能用閩南語簡單說出日常生活計畫。 3-II-1 能閱讀日常生活中常見的閩南語文，並了解其意義。 3-II-3 能透過閩南語文的閱讀，了解為人處事的道理。 4-II-1 運用閩南語文簡單寫出自己的感受與需求。	◎Aa-II-2 漢字書寫。 ◎Ab-II-1 語詞運用。 ◎Ab-II-2 句型運用。 ◎Ab-II-3 方音差異。 ◎Ac-II-1 生活故事。 ◎Bg-II-1 生活應對。 ◎Bg-II-2 口語表達。	閩-E-A2 具備使用閩南語文進行思考的能力，並用之於日常生活中，以有效處理相關問題。 閩-E-B1 具備理解與使用閩南語文的基本能力，並能從事表達、溝通，以運用於家庭、學校、社區生活之中。 閩-E-C2 具備運用閩南語文的溝通能力，珍愛自己、尊重別人，發揮團隊合作的精神。	1.能正確朗讀課文並認讀課文的重要語詞、分辨方音差異。 2.能閱讀閩南語文，並根據課文進行文本分析、簡述大意。 3.能用閩南語說出時間詞，並運用時間詞表述各項生活作息或規劃。	一、引起動機 老師詢問學生是否有時間不夠用或時間跑很快的感覺？隨機或請自願的學生發表經驗，藉此引導學生進入課文教學。 二、發展活動 (一) 活動一：咱來讀課文 1.老師播放教學電子書中的課文情境掛圖，師生共同討論掛圖內容，引導學生進入課文情境。 2.播放 CD2 或教學電子書，讓學生聆聽課文內容，老師再帶領學生朗讀，講解課文內容、語詞，指導其發音，並引導學生認識方音差。 3.參考「唸課文真心適」進行教學遊戲。 (二) 活動二：課文分析 1.老師請學生寫下課文主旨、段落大意，再隨機或請自願的學生上臺發表。 2.根據課文內容提問，協助學生理解文本。 3.參考「來寫字」，引導學生進行書寫並造詞。 (三) 活動三：認識語詞 1.播放 CD2 或教學電子書，讓學生聆聽「輕鬆學語詞」內容，老師再帶領學生複誦，講解語詞並指導學生正確發音。 2.老師請學生撕下課本附件之語詞卡，逐一念出本課語詞，並請學生出示對應的語詞卡，圖面朝老師以利進行隨堂檢核。 3.老師帶領學生重新審視剛才討論之「一天之內的時間詞」，指導學生其他時間詞的閩南語說法。 4.參考教學百寶箱，補充「一日到暗的時間詞」。 (四) 活動四：語詞大進擊 1.參考「一日到暗」進行教學活動，讓學生根據時序進行語詞排列。 2.老師帶領學生念讀「語詞造句」，講解句意及結構，讓學生理解語詞之應用。 3.參考「這馬欲做啥物？」進行教學遊戲，並結合造句練習，檢視學生語詞及其應用的學習狀況。 三、統整活動	1	1.教用 CD2 2.教學電子書 3.小白板 4.白板筆 5.便利貼 6.紙板 7.書後圖卡	口語評量 閱讀評量 寫作評量	生涯發展 涯 E11 培養規劃與運用時間的能力。 涯 E12 學習解決問題與做決定的能力。	自然科學 自-E-A1 能運用五官，敏銳的觀察周遭環境，保持好奇心、想像力持續探索自然。

週次	起訖日期	主題	單元名稱	學習重點		核心素養	學習目標	教學內容	教學節數	教學準備	評量規準	重大議題	與其他領域／科目的連結
				學習表現	學習內容								
								1.搭配教學電子書，複習本堂課程所學。 2.學習任務：請學生複習課文，找出常見的生活句型，於下堂課發表。					

週次	起訖日期	主題	單元名稱	學習重點		核心素養	學習目標	教學內容	教學節數	教學準備	評量規準	重大議題	與其他領域／科目的連結
				學習表現	學習內容								
十八	6/11-6/17	三、時間	5. 時間走傷緊	<p>1-II-1 能應用閩南語標音符號、羅馬字及漢字，協助聆聽理解。</p> <p>1-II-3 能聆聽並理解對方所說的閩南語。</p> <p>2-II-1 能運用閩南語的標音符號、羅馬字及漢字，協助口語表達。</p> <p>2-II-2 能用閩南語簡單說出日常生活計畫。</p> <p>3-II-1 能閱讀日常生活中常見的閩南語文，並了解其意義。</p> <p>3-II-3 能透過閩南語文的閱讀，了解為人處事的道理。</p> <p>4-II-1 運用閩南語文簡單寫出自己的感受與需求。</p>	<p>◎Aa-II-2 漢字書寫。</p> <p>◎Ab-II-1 語詞運用。</p> <p>◎Ab-II-2 句型運用。</p> <p>◎Ab-II-3 方音差異。</p> <p>◎Ac-II-1 生活故事。</p> <p>◎Bg-II-1 生活應對。</p> <p>◎Bg-II-2 口語表達。</p>	<p>閩-E-A2 具備使用閩南語文進行思考的能力，並用之於日常生活中，以有效處理相關問題。</p> <p>閩-E-B1 具備理解與使用閩南語文的基本能力，並能從事表達、溝通，以運用於家庭、學校、社區生活之中。</p> <p>閩-E-C2 具備運用閩南語文的溝通能力，珍愛自己、尊重別人，發揮團隊合作的精神。</p>	<p>1.能用閩南語說出時間詞，並運用時間詞表述各項生活作息或規劃。</p> <p>2.能透過課程活動引導，思考並規劃自己的時間，且用閩南語進行發表。</p> <p>3.能運用課程句型造句，並應用於日常生活中。</p>	<p>一、引起動機 隨機或請自願的學生上臺發表學習任務，說出本課課文中常見的生活句型，藉此引導至「做伙來造句」句型，進入教學。</p> <p>二、發展活動 (五)活動五：做伙來造句 1.播放 CD2 或教學電子書，讓學生聆聽「做伙來造句」內容，老師再帶領學生複誦。 2.老師參考「我會曉造句」進行教學活動。</p> <p>(六)活動六：講看覓 1.播放 CD2 或教學電子書，讓學生聆聽「講看覓」內容，老師再帶領學生複誦，並講解內容。 2.參考「阿真的歇暍日」進行教學活動。 3.視教學情況，補充教學補給站的「俗語」。</p> <p>(七)活動七：咱來試看覓 1.播放 CD2 或教學電子書，讓學生聆聽「咱來試看覓」內容並作答。 2.老師隨機或請自願的學生發表答案，視情況給予指導或獎勵。 3.視教學情況，可參考「這馬是當時？」進行教學遊戲。</p> <p>三、統整活動 1.搭配教學電子書，複習本堂課程所學。 2.學習任務：請學生練習書寫下一堂「輕鬆學拼音」要學的聲母、韻母。</p>	1	1.教用 CD2 2.教學電子書 3.小白板 4.白板筆 5.學習單	口語評量 閱讀評量 寫作評量	生涯發展 涯 E11 培養規劃與運用時間的能力。 涯 E12 學習解決問題與做決定的能力。	自然科學 自-E-A1 能運用五官，敏銳的觀察周遭環境，保持好奇心、想像力持續探索自然。

週次	起訖日期	主題	單元名稱	學習重點		核心素養	學習目標	教學內容	教學節數	教學準備	評量規準	重大議題	與其他領域／科目的連結
				學習表現	學習內容								
十九	6/18-6/24	三、時間	5. 時間走傷緊	<p>1-II-1 能應用閩南語標音符號、羅馬字及漢字，協助聆聽理解。</p> <p>1-II-3 能聆聽並理解對方所說的閩南語。</p> <p>2-II-1 能運用閩南語的標音符號、羅馬字及漢字，協助口語表達。</p> <p>2-II-2 能用閩南語簡單說出日常生活計畫。</p> <p>3-II-1 能閱讀日常生活中常見的閩南語文，並了解其意義。</p> <p>3-II-3 能透過閩南語文的閱讀，了解為人處事的道理。</p> <p>4-II-1 運用閩南語文簡單寫出自己的感受與需求。</p>	<p>◎Aa-II-2 漢字書寫。</p> <p>◎Ab-II-1 語詞運用。</p> <p>◎Ab-II-2 句型運用。</p> <p>◎Ab-II-3 方音差異。</p> <p>◎Ac-II-1 生活故事。</p> <p>◎Bg-II-1 生活應對。</p> <p>◎Bg-II-2 口語表達。</p>	<p>閩-E-A2 具備使用閩南語文進行思考的能力，並用之於日常生活中，以有效處理相關問題。</p> <p>閩-E-B1 具備理解與使用閩南語文的基本能力，並能從事表達、溝通，以運用於家庭、學校、社區生活之中。</p>	<p>1.能運用課程句型造句，並應用於日常生活中。</p>	<p>一、引起動機 老師請學生分享書寫練習的心得，藉此進入本堂課的教學。</p> <p>二、發展活動 (八) 活動八：聽看覓 1.播放 CD2 或教學電子書，讓學生聆聽「聽看覓」內容並作答。 2.師生可採取互動方式對答，提示學生以「(啥物時陣)(咧做 啥物代誌)」的句型發表答案。</p> <p>(九) 活動九：輕鬆學拼音 1.播放 CD2 或教學電子書，讓學生聆聽「輕鬆學拼音」內容，老師請學生拿出本課的拼音卡，再帶領學生拼讀本課所學的拼音，並指導其發音。 2.參考「聽音辨聲」進行教學遊戲。</p> <p>(十) 活動十：複習三之(一) 1.播放 CD2 或教學電子書，讓學生聆聽「複習三之(一)」內容，老師再帶領學生複誦，並講解內容。 2.請學生兩人一組進行討論，答畢師生可採互動式進行對答，老師可引導學生用完整的句子發表。 3.視教學情況，可補充教學補給站「孽謔仔話」。</p> <p>(十一) 活動十一：複習三之(二)(三) 1.播放 CD2 或教學電子書，讓學生聆聽「複習三之(二)(三)」內容並作答。 2.師生可採用互動方式對答，請學生發表答案。 3.視教學情況，參考「拼音大師」進行教學遊戲。</p> <p>三、統整活動 搭配教學電子書，複習本堂課程所學。</p>	1	<p>1.教用 CD2</p> <p>2.教學電子書</p> <p>3.小白板</p> <p>4.白板筆</p> <p>5.書後圖卡</p>	<p>口語評量</p> <p>聽力評量</p> <p>寫作評量</p>	<p>生涯發展</p> <p>涯 E11 培養規劃與運用時間的能力。</p> <p>涯 E12 學習解決問題與做決定的能力。</p>	<p>自然科學</p> <p>自-E-A1 能運用五官，敏銳的觀察周遭環境，保持好奇心、想像力持續探索自然。</p>

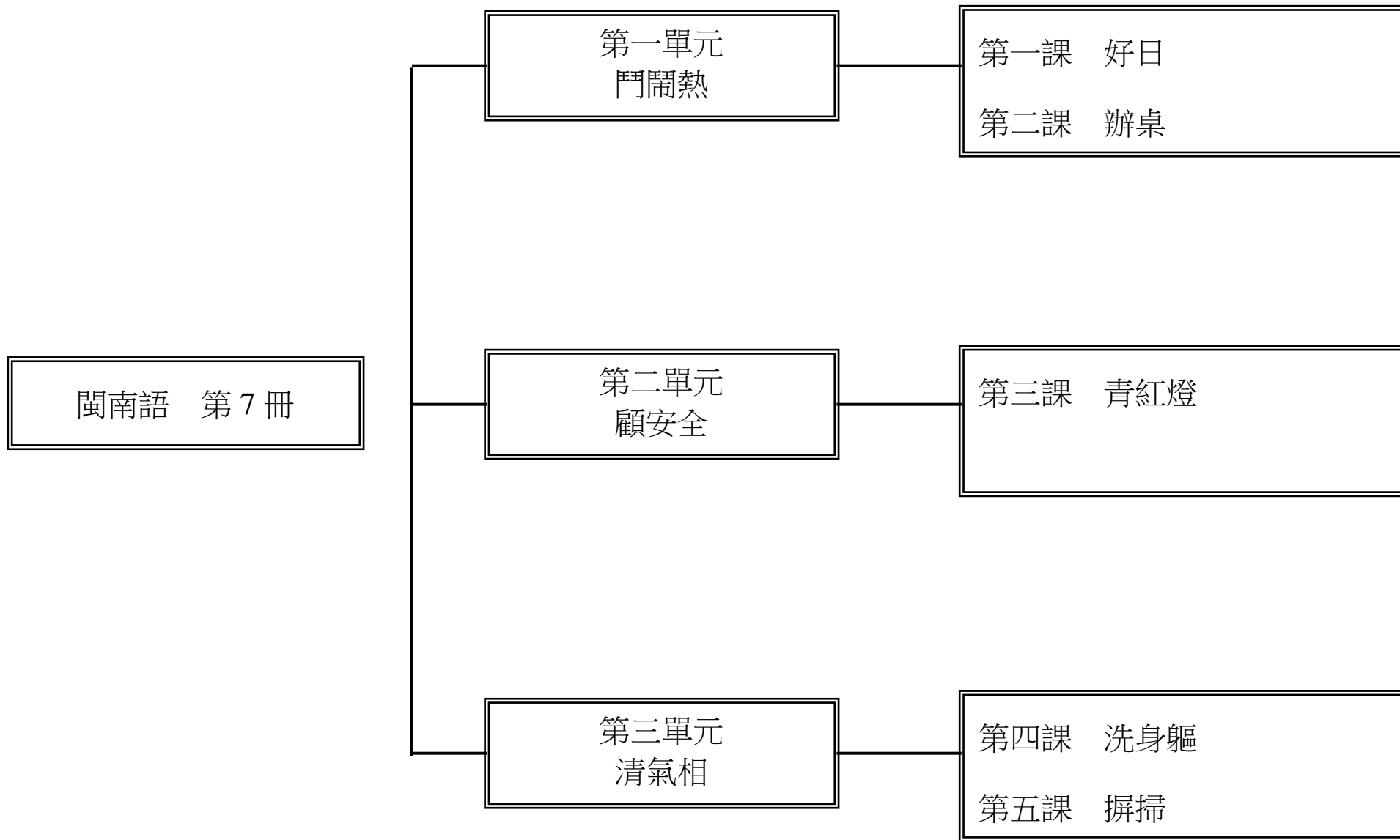
週次	起訖日期	主題	單元名稱	學習重點		核心素養	學習目標	教學內容	教學節數	教學準備	評量規準	重大議題	與其他領域／科目的連結
				學習表現	學習內容								
二十	6/25-7/1	三、時間	5. 時間走傷緊	<p>1-II-1 能應用閩南語標音符號、羅馬字及漢字，協助聆聽理解。</p> <p>1-II-3 能聆聽並理解對方所說的閩南語。</p> <p>2-II-1 能運用閩南語的標音符號、羅馬字及漢字，協助口語表達。</p> <p>2-II-2 能用閩南語簡單說出日常生活計畫。</p> <p>3-II-1 能閱讀日常生活中常見的閩南語文，並了解其意義。</p> <p>3-II-3 能透過閩南語文的閱讀，了解為人處事的道理。</p> <p>4-II-1 運用閩南語文簡單寫出自己的感受與需求。</p>	<p>◎Aa-II-2 漢字書寫。</p> <p>◎Ab-II-1 語詞運用。</p> <p>◎Ab-II-2 句型運用。</p> <p>◎Ab-II-3 方音差異。</p> <p>◎Ac-II-1 生活故事。</p> <p>◎Bg-II-1 生活應對。</p> <p>◎Bg-II-2 口語表達。</p>	<p>閩-E-A2 具備使用閩南語文進行思考的能力，並用之於日常生活中，以有效處理相關問題。</p> <p>閩-E-B1 具備理解與使用閩南語文的基本能力，並能從事表達、溝通，以運用於家庭、學校、社區生活之中。</p> <p>閩-E-C2 具備運用閩南語文的溝通能力，珍愛自己、尊重別人，發揮團隊合作的精神。</p>	<p>1.能用閩南語說出時間詞，並運用時間詞表述各項生活作息或規劃。</p> <p>2.能透過課程活動引導，思考並規劃自己的時間，且用閩南語進行發表。</p> <p>3.能運用課程句型造句，並應用於日常生活中。</p>	<p>一、引起動機 老師問學生第五課的學習心得，藉此進入「看圖講故事」教學。</p> <p>(十二) 活動十二：看圖講故事 1.老師播放 CD2 或教學電子書，讓學生聆聽「看圖講故事」內容。 2.老師協助學生分組，並根據故事內容提問，請各組進行討論後發表(參考 P113 提問-文本分析)。 3.打開教學電子書，播放「看圖講故事」動畫，老師可視學生程度切換動畫字幕模式(國語/臺語/無)。</p> <p>(十三) 活動十三：總複習之(一) 1.播放 CD2 或教學電子書，讓學生聆聽「總複習之(一)」內容，老師再帶領學生複誦，並講解內容。 2.老師協助學生分組，各組進行討論並作答，完成後舉手，老師記錄完成時間。 3.各組完成後，依序上臺發表並寫出造詞。 4.最後，看哪一組完成速度最快、正確率最高者獲勝，老師視情況給予各組獎勵。 5.視教學情況，參考「漢字鬥看覓」進行教學遊戲。</p> <p>(十四) 活動十四：總複習之(二) 1.播放 CD2 或教學電子書，讓學生聆聽「總複習之(二)」內容，老師再帶領學生複誦，並講解內容。 2.參考「我上 造句」進行教學遊戲。</p> <p>三、統整活動 搭配教學電子書，複習本堂課程所學。</p>	1	1.教用 CD2 2.教學電子書 3.小白板 4.白板筆	口語評量 閱讀評量 寫作評量	生涯發展 涯 E11 培養規劃與運用時間的能力。 涯 E12 學習解決問題與做決定的能力。	自然科學 自-E-A1 能運用五官，敏銳的觀察周遭環境，保持好奇心、想像力持續探索自然。

一、本領域每週學習節數(1)節

二、本學期學習目標：

- 1.能透過標音符號及漢字的學習，簡單說出日常生活計畫，並能寫出關鍵語詞。
- 2.能以閩南語說出家族生活的重大活動、運用對話練習說出己身的生日，及詢問同學的生日。
- 3.能分辨方音差異，並正確念讀語詞及疊字語詞。
- 4.能透過閩南語文的閱讀，學習日常生活中所謂的吉日。
- 5.能應用閩南語文寫出表達感謝之意。
- 6.能透過標音符號及漢字的學習，簡單說出參與辦桌的經驗或想像。
- 7.能透過文本閱讀，理解辦桌的場景配置及其基本流程。
- 8.能透過文本閱讀理解文章的起承轉合之結構。
- 9.能透過標音符號及漢字的學習，簡單說出紅綠燈自述的文本意涵。
- 10.能透過文本閱讀，理解在交通安全中紅綠燈的功能及貢獻。
- 11.能分辨方音差異，並正確念讀語詞及分辨第一、七、三聲。
- 12.能透過文本閱讀，理解文章的三段意義段之段落大意。
- 13.能透過標音符號及漢字的學習，說出洗澡時所用的清潔用品。
- 14.能以閩南語說出洗澡時的情景、運用對話練習說洗澡前經常發生的情境。
- 15.能透過閩南語文的閱讀，學習日常生活中清潔用品閩南語的說法。
- 16.能聽辨第二聲及第五聲的差異。
- 17.能正確讀出本課課文，並了解課文文意。
- 18.能說出課本所列打掃工具及打掃工作的語詞，並了解環境整潔的重要性。
- 19.能運用「用+(物品)+(動詞詞組)」及「(人)+做伙+(動詞詞組)」的句型。
- 20.能習得課本所列對話，並適時於生活中運用。
- 21.能學會第一、二、三、五、七聲的本調，並完成其後的標音符號學習。

三、本學期課程架構：



四、教學統整計畫表

週次	起訖日期	主題	單元名稱	學習重點		核心素養	學習目標	教學內容	教學節數	教學準備	評量規準	融入議題	與其他領域／科目的連結
				學習表現	學習內容								
一	8/30-9/3	一、鬥鬧熱	1. 好日	1-II-1 能應用閩南語標音符號、羅馬字及漢字，協助聆聽理解。 1-II-3 能聆聽並理解對方所說的閩南語。 3-II-1 能閱讀日常生活中常見的閩南語文，並了解其意義。 3-II-3 能透過閩南語文的閱讀，了解為人處事的道理。 4-II-1 能運用閩南語文簡單寫出自己的感受與需求。	◎Aa-II-1 羅馬拼音。 ◎Aa-II-2 漢字書寫。 ◎Ab-II-3 方音差異。 ◎Bg-II-2 口語表達。	閩-E-A2 具備使用閩南語文進行思考的能力，並用之於日常生活中，以處理相關問題。 閩-E-B1 具備理解與使用閩南語文的基本能力，並能從事表達、溝通，以運用於家庭、學校、社區生活之中。 閩-E-C2 具備運用閩南語文的溝通能力，珍愛自己、尊重別人，發揮團隊合作的精神。	1.能透過標音符號及漢字的學習，簡單說出日常生活計畫，並能寫出關鍵語詞。 2.能透過閩南語文的閱讀，學習日常生活中所謂的吉日。 3.能應用閩南語文寫出表達感謝之意。	一、鬥鬧熱 1.好日 一、引起動機 播放教學電子書中的「看卡通學閩南語」動畫，讓學生增進且熟悉本課的相關內容，於觀看過程中，適時進行動畫中部分字詞、語句的教學。 二、發展活動 (一) 活動一：營造情境 1.老師展示農民曆、日曆或線上農民曆。 2.老師簡單說明農民曆上的「宜」、「忌」的意思，例如：「宜」修造、移徙、安床、入宅、開市、訂婚、嫁娶等。「忌」赴任、出行、修造、動土等。 3.老師說明在日常生活中，有哪些重要活動，人們會參考農民曆所提供的訊息。 4.老師揭示課文情境掛圖，師生共同討論掛圖內容，引導學生進入課文情境。 (二) 活動二：課文分析 1.播放 CD1 或教學電子書，老師範讀、領讀課文內容，並引導學生認識方音差異。 2.老師運用同理心地圖，以作者為視角增進課文文意的理解。 3.老師請學生發表同理心地圖、課文主旨及段落大意。 4.老師請學生歸納課文段落大意及本文主旨。 5.老師請學生分析念讀課文段落時的聲情變化。 6.老師請學生說一說，生活中還有哪些由擇日所帶來的困惑。 三、統整活動 播放 CD1 或教學電子書，引導學生念唱本課課文。	1	教用 CD1、教學電子書、農民曆	態度評量 口語評量 同理心策略評量	多元文化教育多 E2 建立自己的文化認同與意識。多 E4 理解到不同文化共存的事實。	社會領域 2b-II-2 感受與欣賞不同文化的特色。 3a-II-1 透過日常觀察與省思，對社會事物與環境提出感興趣的問題。

週次	起訖日期	主題	單元名稱	學習重點		核心素養	學習目標	教學內容	教學節數	教學準備	評量規準	融入議題	與其他領域／科目的連結
				學習表現	學習內容								
二	9/4-9/10	一、鬥鬧熱	1. 好日	1-II-1 能應用閩南語標音符號、羅馬字及漢字，協助聆聽理解。 1-II-3 能聆聽並理解對方所說的閩南語。 2-II-2 能用閩南語簡單說出日常生活計畫。 3-II-1 能閱讀日常生活中常見的閩南語文，並了解其意義。 4-II-1 能運用閩南語文簡單寫出自己的感受與需求。	◎Aa-II-1 羅馬拼音。 ◎Aa-II-2 漢字書寫。 ◎Ab-II-1 語詞運用。 ◎Ab-II-3 方音差異。 ◎Bg-II-1 生活應對。 ◎Bg-II-2 口語表達。	閩-E-A2 具備使用閩南語文進行思考的能力，並用之於日常生活中，以處理相關問題。 閩-E-B1 具備理解與使用閩南語文的基本能力，並能從事表達、溝通，以運用於家庭、學校、社區生活之中。 閩-E-C2 具備運用閩南語文的溝通能力，珍愛自己、尊重別人，發揮團隊合作的精神。	1.能透過標音符號及漢字的學習，簡單說出日常生活計畫，並能寫出關鍵語詞。 2.能分辨方音差異，並正確念讀語詞及疊字語詞。	一、鬥鬧熱 1.好日 一、引起動機 老師揭示本堂課要學的語詞主題：疊字詞(AABB)、禮拜，請學生翻至課文，將此兩種語詞圈起來，並藉此進入語詞教學。 二、發展活動 (三)活動三：認識語詞 1.老師請學生拿出日課表，並帶讀「拜一到拜五」的學校作息。 2.播放 CD1 或教學電子書，老師引導學生練習本課語詞，並撕下課本附件之語詞卡。 3.老師指導學生念讀語詞，並解釋語詞。 4.老師引導學生思考本課的反義並列複合詞(AABB)之語法結構。 (四)活動四：語詞大進擊 1.語詞對對碰：老師逐一念本課語詞，學生出示語詞卡，圖面朝老師以利進行隨堂檢核。 2.語詞賓果：老師發下九宮格圖卡，進行語詞賓果教學活動。 3.語詞偵探：請學生分組討論還有哪些 AABB 的常見語詞，老師可從華臺共同詞引導，請學生寫在小白板上，並計算正確語詞予以計分。 三、統整活動 搭配教學電子書，複習本堂課程所學。	1	教用 CD1、教學電子書、小白板、白板筆、書後圖卡	態度評量 口語評量 實作評量 聆聽評量	多元文化教育多 E2 建立自己的文化認同與意識。 多 E4 理解到不同文化共存的事實。	社會領域 2b-II-2 感受與欣賞不同文化的特色。 3a-II-1 透過日常觀察與省思，對社會事物與環境提出感興趣的問題。

週次	起訖日期	主題	單元名稱	學習重點		核心素養	學習目標	教學內容	教學節數	教學準備	評量規準	融入議題	與其他領域／科目的連結
				學習表現	學習內容								
三	9/11-9/17	一、鬥鬧熱	1. 好日	<p>1-II-1 能應用閩南語標音符號、羅馬字及漢字，協助聆聽理解。</p> <p>1-II-3 能聆聽並理解對方所說的閩南語。</p> <p>3-II-1 能閱讀日常生活中常見的閩南語文，並了解其意義。</p> <p>4-II-1 能運用閩南語文簡單寫出自己的感受與需求。</p>	<p>◎Aa-II-1 羅馬拼音。</p> <p>◎Aa-II-2 漢字書寫。</p> <p>◎Ab-II-1 語詞運用。</p> <p>◎Ab-II-2 句型運用。</p> <p>◎Ab-II-3 方音差異。</p> <p>◎Bg-II-1 生活應對。</p> <p>◎Bg-II-2 口語表達。</p>	<p>閩-E-A2 具備使用閩南語文進行思考的能力，並用之於日常生活中，以處理相關問題。</p> <p>閩-E-B1 具備理解與使用閩南語文的基本能力，並能從事表達、溝通，以運用於家庭、學校、社區生活之中。</p> <p>閩-E-C2 具備運用閩南語文的溝通能力，珍愛自己、尊重別人，發揮團隊合作的精神。</p>	<p>1.能以閩南語說出家族生活的重大活動、運用對話練習說出己身的生日，及詢問同學的生日。</p> <p>2.能應用閩南語文寫出表達感謝之意。</p>	<p>一、鬥鬧熱</p> <p>1.好日</p> <p>一、引起動機</p> <p>老師請學生們討論課文中有哪些常見的生活句型，藉此引導至「做伙來造句」句型，進入教學。</p> <p>二、發展活動</p> <p>(五)活動五：做伙來造句</p> <p>1.播放 CD1 或教學電子書，老師指導學生認讀「(拜幾)是(啥物日子)，(啥物)攏會(按怎)」的句型，並解釋其句型結構。</p> <p>2.老師請學生應用課文例句，進行造句練習。</p> <p>(六)活動六：講看覓</p> <p>1.播放 CD1 或教學電子書，讓學生聆聽「講看覓」內容。</p> <p>2.老師指導學生念讀「講看覓」的對話，並進行角色扮演加強聲情變化。</p> <p>(七)活動七：咱來試看覓 1</p> <p>1.播放 CD1 或教學電子書，讓學生聆聽「咱來試看覓 1」內容。</p> <p>2.老師請學生完成「咱來試看覓 1」，並引導學生以完整句子發表答案。</p> <p>(八)活動八：咱來試看覓-2</p> <p>1.播放 CD1 或教學電子書，讓學生聆聽「咱來試看覓 2」內容。</p> <p>2.老師請學生完成「咱來試看覓 2」，並請學生發表完整的句子。</p> <p>三、統整活動</p> <p>搭配教學電子書，複習本堂課程所學。</p>	1	教用 CD1、教學電子書、學習單	態度評量 口語評量 實作評量	多元文化教育多 E2 建立自己的文化認同與意識。多 E4 理解到不同文化共存的事實。	社會領域 2b-II-2 感受與欣賞不同文化的特色。 3a-II-1 透過日常觀察與省思，對社會事物與環境提出感興趣的問題。

週次	起訖日期	主題	單元名稱	學習重點		核心素養	學習目標	教學內容	教學節數	教學準備	評量規準	融入議題	與其他領域／科目的連結
				學習表現	學習內容								
四	9/18-9/24	一、鬥鬧熱	1. 好日	1-II-1 能應用閩南語標音符號、羅馬字及漢字，協助聆聽理解。 3-II-1 能閱讀日常生活中常見的閩南語文，並了解其意義。 4-II-1 能運用閩南語文簡單寫出自己的感受與需求。	◎Aa-II-1 羅馬拼音。 ◎Aa-II-2 漢字書寫。 ◎Ab-II-1 語詞運用。 ◎Ab-II-3 方音差異。 ◎Bg-II-2 口語表達。	閩-E-A2 具備使用閩南語文進行思考的能力，並用之於日常生活中，以處理相關問題。 閩-E-B1 具備理解與使用閩南語文的基本能力，並能從事表達、溝通，以運用於家庭、學校、社區生活之中。 閩-E-C2 具備運用閩南語文的溝通能力，珍愛自己、尊重別人，發揮團隊合作的精神。	1.能透過標音符號及漢字的學習，簡單說出日常生活計畫，並能寫出關鍵語詞。 2.能分辨方音差異，並正確念讀語詞及疊字語詞。	一、鬥鬧熱 1.好日 一、引起動機 老師請學生圈出課文中「第一聲、第七聲」的字，藉此進入本堂課的教學。 二、發展活動 (九)活動九：輕鬆學拼音、拼音聽看覓 1.播放 CD1 或教學電子書，讓學生聆聽「輕鬆學拼音」內容。 2.老師請學生進行拼讀練習後，再完成「拼音聽看覓」練習。 (十)活動十：來寫字 1.老師請學生翻回課文頁，書寫閩南語漢字「揣」，並完成以「揣」為主的語詞。 2.參考本書 P13「來寫字」，補充「揣」的用法。 (十一)活動十一：來唱囡仔歌 1.播放 CD1 或教學電子書，老師引導學生學習本課「來唱囡仔歌」。 2.根據課文內容提問，協助學生理解文本。 三、統整活動 老師播放 CD1 或教學電子書，帶領學生學唱「囡仔歌〈禮拜日〉」。	1	教用 CD1、教學電子書、小白板、白板筆	態度評量 口語評量 實作評量 聆聽評量 漢字書寫評量	多元文化教育多 E2 建立自己的文化認同與意識。多 E4 理解到不同文化共存的事實。	社會領域 2b-II-2 感受與欣賞不同文化的特色。 3a-II-1 透過日常觀察與省思，對社會事物與環境提出感興趣的問題。

週次	起訖日期	主題	單元名稱	學習重點		核心素養	學習目標	教學內容	教學節數	教學準備	評量規準	融入議題	與其他領域／科目的連結
				學習表現	學習內容								
五	9/25-10/1	一、鬥鬧熱	2. 辦桌	<p>1-II-1 能應用閩南語標音符號、羅馬字及漢字，協助聆聽理解。</p> <p>1-II-3 能聆聽並理解對方所說的閩南語。</p> <p>2-II-1 能運用閩南語的標音符號、羅馬字及漢字，協助口語表達。</p> <p>3-II-1 能閱讀日常生活中常見的閩南語文，並了解其意義。</p> <p>3-II-2 能運用標音符號、羅馬字及漢字認讀日常生活中常見、簡單的閩南語文。</p>	<p>◎Aa-II-1 羅馬拼音。</p> <p>◎Aa-II-2 漢字書寫。</p> <p>◎Ab-II-3 方音差異。</p> <p>◎Bg-II-2 口語表達。</p>	<p>閩-E-A1 認識閩南語文對個人生活的重要性，並能主動學習，進而建立學習閩南語文的能</p> <p>閩-E-B1 具備理解與使用閩南語文的基本能力，並能從事表達、溝通，以運用於家庭、學校、社區生活之中。</p> <p>閩-E-C1 具備透過閩南語文的學習，增進與人友善相處的能力，並能參與家庭、學校、社區的各類活動，培養責任感，落實生活美德與公民意識。</p>	<p>1.能透過標音符號及漢字的學習，簡單說出參與辦桌的經驗或想像。</p> <p>2.能透過文本閱讀，理解辦桌的場景配置及其基本流程。</p> <p>3.能透過文本閱讀理解文章的起承轉合之結構。</p>	<p>一、鬥鬧熱</p> <p>2.辦桌</p> <p>一、引起動機</p> <p>播放教學電子書中的「看卡通學閩南語」動畫，讓學生增進且熟悉本課的相關內容，於觀看過程中，適時進行動畫中部分字詞、語句的教學。</p> <p>二、發展活動</p> <p>(一) 活動一：營造情境</p> <p>1.老師運用「知道／我想知道／我已學會」的學習策略，引導學生進行自我評估。</p> <p>2.老師可播放網路影片「辦桌文化 臺灣宴席傳統精粹 https://youtu.be/Vew7BMIMgAk」影片，或提供相關圖片。</p> <p>3.老師提問在影片或圖片中看到什麼場景、什麼活動，並填入學習策略中。</p> <p>4.老師請學生發表自身的相關經驗、場景、感受，並分析全班的相關經驗來自什麼原因。</p> <p>(二) 活動二：課文分析</p> <p>1.播放 CD1 或教學電子書，老師範讀、領讀課文內容，並引導學生認識方音差異。</p> <p>2.老師運用曼陀羅學習策略，引導學生進行文本分析。</p> <p>3.老師請學生發表曼陀羅學習策略，並促進段落大意及課文主旨的理解。</p> <p>4.老師請學生歸納課文段落大意及本文主旨。</p> <p>5.老師請學生分析念讀課文段落時的聲情變化。</p> <p>6.老師請學生討論，傳統辦桌的優缺點。</p> <p>三、統整活動</p> <p>播放 CD1 或教學電子書，引導學生唱跳本課歌曲。</p>	1	教用 CD1、教學電子書、辦桌影片或圖片	態度評量 實作評量 曼陀羅策略評量 口語評量	環境教育環 E6 覺知人類過度的物質需求會對未來世代造成衝擊。	社會領域 2a-II-2 表達對居住地地方社會事物與環境的關懷。 3c-II-2 透過同儕合作進行體驗、探究與實作。

週次	起訖日期	主題	單元名稱	學習重點		核心素養	學習目標	教學內容	教學節數	教學準備	評量規準	融入議題	與其他領域／科目的連結
				學習表現	學習內容								
六	10/2-10/8	一、鬥鬧熱	2. 辦桌	<p>1-II-1 能應用閩南語標音符號、羅馬字及漢字，協助聆聽理解。</p> <p>1-II-3 能聆聽並理解對方所說的閩南語。</p> <p>2-II-1 能運用閩南語的標音符號、羅馬字及漢字，協助口語表達。</p> <p>3-II-1 能閱讀日常生活中常見的閩南語文，並了解其意義。</p> <p>3-II-2 能運用標音符號、羅馬字及漢字認讀日常生活中常見、簡單的閩南語文。</p>	<p>◎Aa-II-1 羅馬拼音。</p> <p>◎Aa-II-2 漢字書寫。</p> <p>◎Ab-II-1 語詞運用。</p> <p>◎Ab-II-2 句型運用。</p> <p>◎Ab-II-3 方音差異。</p> <p>◎Bg-II-1 生活應對。</p> <p>◎Bg-II-2 口語表達。</p>	<p>閩-E-A1 認識閩南語文對個人生活的重要性，並能主動學習，進而建立學習閩南語文的能力。</p> <p>閩-E-B1 具備理解與使用閩南語文的基本能力，並能從事表達、溝通，以運用於家庭、學校、社區生活之中。</p> <p>閩-E-C1 具備透過閩南語文的學習，增進與人友善相處的能力，並能參與家庭、學校、社區的各類活動，培養責任感，落實生活美德與公民意識。</p>	<p>能分辨方音差異，並正確念讀語詞及疊字語詞。</p>	<p>一、鬥鬧熱</p> <p>2.辦桌</p> <p>一、引起動機</p> <p>老師揭示本堂課要學的語詞主題：動詞、重疊量詞，請學生翻至課文，將此兩種語詞圈起來，並藉此進入語詞教學。</p> <p>二、發展活動</p> <p>(三)活動三：認識語詞</p> <p>1.老師示範語詞中的動作動詞，讓學生猜這是什麼動詞。</p> <p>2.播放 CD1 或教學電子書，老師引導學生練習本課語詞，並撕下課本附件之語詞卡。</p> <p>3.老師指導學生念讀語詞，並解釋語詞。</p> <p>4.老師引導學生思考本課的重疊量詞(ABAB)之語法結構。</p> <p>(四)活動四：語詞大進擊</p> <p>1.語詞聯想：老師請學生拿出小白板，請學生分組討論本課動作動詞，請學生畫下 6 朵花，中間寫動詞，花瓣寫語詞，進行分組競賽。</p> <p>2.量詞識別：老師將學生分組，隨機抽出量詞語詞，請學生將量詞接上名詞進行接龍。</p> <p>3.語詞偵探：請學生分組討論還有哪些量詞，老師可從華臺共同詞引導，請學生寫在白板上，並計算正確語詞予以計分。</p> <p>(五)活動五：做伙來造句</p> <p>1.播放 CD1 或教學電子書，老師指導學生認讀「(啥物)跔佇(啥物邊)」的句型，並解釋其句型結構。</p> <p>2.老師請學生應用課文例句，進行造句練習。</p> <p>(六)活動六：講看覓</p> <p>1.播放 CD1 或教學電子書，讓學生聆聽「講看覓」內容。</p> <p>2.老師指導學生念讀「講看覓」的對話，並進行角色扮演加強聲情變化。</p> <p>三、統整活動</p> <p>搭配教學電子書，複習本堂課程所學。</p>	1	教用 CD1、教學電子書、小白板、白板筆、書後圖卡	實作評量 口語評量	環境教育環 E6 覺知人類過度的物質需求會對未來世代造成衝擊。	社會領域 2a-II-2 表達對居住地方社會事物與環境的關懷。 3c-II-2 透過同儕合作進行體驗、探究與實作。

週次	起訖日期	主題	單元名稱	學習重點		核心素養	學習目標	教學內容	教學節數	教學準備	評量規準	融入議題	與其他領域／科目的連結
				學習表現	學習內容								
七	10/9-10/15	一、鬥鬧熱	2. 辦桌	1-II-1 能應用閩南語標音符號、羅馬字及漢字，協助聆聽理解。 1-II-3 能聆聽並理解對方所說的閩南語。 2-II-1 能運用閩南語的標音符號、羅馬字及漢字，協助口語表達。 3-II-1 能閱讀日常生活中常見的閩南語文，並了解其意義。 3-II-2 能運用標音符號、羅馬字及漢字認讀日常生活中常見、簡單的閩南語文。	◎Aa-II-1 羅馬拼音。 ◎Aa-II-2 漢字書寫。 ◎Bg-II-2 口語表達。	閩-E-A1 認識閩南語文對個人生活的重要性，並能主動學習，進而建立學習閩南語文的能力。 閩-E-B1 具備理解與使用閩南語文的基本能力，並能從事表達、溝通，以運用於家庭、學校、社區生活之中。 閩-E-C1 具備透過閩南語文的學習，增進與人友善相處的能力，並能參與家庭、學校、社區的各類活動，培養責任感，落實生活美德與公民意識。	能分辨方音差異，並正確念讀語詞及疊字語詞。	一、鬥鬧熱 2.辦桌 一、引起動機 老師協助學生分組，參考「學習單」進行教學遊戲。 二、發展活動 (七)活動七：聽看覓1 1.播放 CD1 或教學電子書，讓學生聆聽「聽看覓1」內容。 2.老師請學生完成「聽看覓1」，並指導學生漢字書寫方法。 (八)活動八：聽看覓2 1.播放 CD1 或教學電子書，讓學生聆聽「聽看覓2」內容。 2.老師請學生完成「聽看覓2」，並指導學生漢字書寫方法。 (九)活動九：輕鬆學拼音、拼音聽看覓 1.播放 CD1 或教學電子書，讓學生聆聽「輕鬆學拼音」內容。 2.老師請學生進行拼讀練習後，再完成「拼音聽看覓」練習。 三、統整活動 搭配教學電子書，複習本堂課程所學。	1	教用 CD1、教學電子書、書後圖卡、學習單	實作評量 口語評量 聆聽評量 漢字書寫評量	環境教育 環 E6 覺知人類過度的物質需求會對未來世代造成衝擊。	社會領域 2a-II-2 表達對居住地地方社會事物與環境的關懷。 3c-II-2 透過同儕合作進行體驗、探究與實作。

週次	起訖日期	主題	單元名稱	學習重點		核心素養	學習目標	教學內容	教學節數	教學準備	評量規準	融入議題	與其他領域／科目的連結
				學習表現	學習內容								
八	10/16-10/22	一、鬥鬧熱	2. 辦桌	1-II-1 能應用閩南語標音符號、羅馬字及漢字，協助聆聽理解。 1-II-3 能聆聽並理解對方所說的閩南語。 2-II-1 能運用閩南語的標音符號、羅馬字及漢字，協助口語表達。 3-II-1 能閱讀日常生活中常見的閩南語文，並了解其意義。 3-II-2 能運用標音符號、羅馬字及漢字認讀日常生活中常見、簡單的閩南語文。 4-II-2 能運用閩南語文寫出對他人的感謝、關懷與協助。	◎Aa-II-1 羅馬拼音。 ◎Aa-II-2 漢字書寫。 ◎Bg-II-1 生活應對。 ◎Bg-II-2 口語表達。	閩-E-A1 認識閩南語文對個人生活的重要性，並能主動學習，進而建立學習閩南語文的能力。 閩-E-B1 具備理解與使用閩南語文的基本能力，並能從事表達、溝通，以運用於家庭、學校、社區生活之中。 閩-E-C1 具備透過閩南語文的學習，增進與人友善相處的能力，並能參與家庭、學校、社區的各類活動，培養責任感，落實生活美德與公民意識。	1.能透過文本閱讀理解文章的起承轉合之結構。 2.能應用閩南語文寫出表達祝福之意。	一、鬥鬧熱 2.辦桌 一、引起動機 老師問學生第一、二課的學習心得。 二、發展活動 (十)活動十：來寫字 1.老師請學生翻回課文頁，書寫閩南語漢字「揸」，並完成以「揸」為主的語詞。 2.參考本書 P33「來寫字」，補充「揸」的用法。 (十一)活動十一：複習一 1.播放 CD1 或教學電子書，讓學生聆聽「複習一」內容並作答。 2.答畢師生可採互動式進行對答，老師可引導學生用完整的句子發表。 (十二)活動十二：看圖講故事 1.播放 CD1 或教學電子書，老師引導學生聆聽「看圖講故事」內容。 2.老師協助學生分組，參考「文本分析」進行教學活動，老師提問，讓各組進行討論，並寫下討論結果。 3.老師隨機或請自願的組別派代表發表意見，老師視情況給予指導或鼓勵。 4.打開教學電子書，播放「看圖講故事」動畫，老師可視學生程度切換動畫字幕模式（國語／臺語／無）。 三、統整活動 搭配教學電子書，複習本堂課程所學。	1	教用 CD1、教學電子書	態度評量 口語評量 聆聽評量 漢字書寫評量	環境教育環 E6 覺知人類過度的物質需求會對未來世代造成衝擊。	社會領域 2a-II-2 表達對居住地方社會事物與環境的關懷。 3c-II-2 透過同儕合作進行體驗、探究與實作。

週次	起訖日期	主題	單元名稱	學習重點		核心素養	學習目標	教學內容	教學節數	教學準備	評量規準	融入議題	與其他領域／科目的連結
				學習表現	學習內容								
九	10/23-10/29	二、顧安全	3. 青紅燈	1-II-1 能應用閩南語標音符號、羅馬字及漢字，協助聆聽理解。 1-II-3 能聆聽並理解對方所說的閩南語。 3-II-2 能運用標音符號、羅馬字及漢字閱讀日常生活中常見、簡單的閩南語文。 3-II-3 能透過閩南語文的閱讀，了解為人處世的道理。	◎Aa-II-1 羅馬拼音。 ◎Aa-II-2 漢字書寫。 ◎Ab-II-3 方音差異。 ◎Ac-II-2 詩歌短文。 ◎Bc-II-1 社區生活。 ◎Bg-II-2 口語表達。	閩-E-A1 認識閩南語文對個人生活的重要性，並能主動學習，進而建立學習閩南語文的能力。 閩-E-B1 具備理解與使用閩南語文的基本能力，並能從事表達、溝通，以運用於家庭、學校、社區生活之中。 閩-E-C1 具備透過閩南語文的學習，增進與人友善相處的能力，並能參與家庭、學校、社區的各類活動，培養責任感，落實生活美德與公民意識。	1.能透過標音符號及漢字的學習，簡單說出紅綠燈自述的文本意涵。 2.能透過文本閱讀，理解在交通安全中紅綠燈的功能及貢獻。 3.能透過文本閱讀，理解文章的三段意義段之段落大意。	二、顧安全 3.青紅燈 一、引起動機 播放教學電子書中的「看卡通學閩南語」動畫，讓學生增進且熟悉本課的相關內容，於觀看過程中，適時進行動畫中部分字詞、語句的教學。 二、發展活動 (一)活動一：營造情境 1.老師可拍攝或錄製一段學校附近的交通路況，並以核心問題提問以促進學生理解。 2.老師提問影片或照片中的相關問題，例如：什麼場景、什麼活動，並填入學習策略中。 3.老師請學生發表自身的相關經驗。 (二)活動二：課文分析 1.播放 CD1 或教學電子書，老師範讀、領讀課文內容，並引導學生認識方音差異。 2.老師以時序排序學習策略，促進學生歸納段落大意及本文主旨。 3.老師請學生討論，如何表達對守護交通安全相關人員的感謝。 4.老師請學生分析念讀課文段落時的聲情變化。 三、統整活動 播放 CD1 或教學電子書，引導學生唱跳本課歌曲。	1	教用 CD1、教學電子書	態度評量 口語評量 時序排序學習策略評量	安全教育安 E4 探討日常生活應該注意的安全。 安 E5 了解日常生活危害安全的事件。	健康與體育領域 Ba-II-1 居家、交通及戶外環境的潛在危機與安全須知。

週次	起訖日期	主題	單元名稱	學習重點		核心素養	學習目標	教學內容	教學節數	教學準備	評量規準	融入議題	與其他領域／科目的連結
				學習表現	學習內容								
十	10/30-11/5	二、顧安全	3. 青紅燈	<p>1-II-1 能應用閩南語標音符號、羅馬字及漢字，協助聆聽理解。</p> <p>1-II-3 能聆聽並理解對方所說的閩南語。</p> <p>3-II-2 能運用標音符號、羅馬字及漢字認讀日常生活中常見、簡單的閩南語文。</p> <p>3-II-3 能透過閩南語文的閱讀，了解為人處世的道理。</p>	<p>◎Aa-II-1 羅馬拼音。</p> <p>◎Aa-II-2 漢字書寫。</p> <p>◎Ab-II-1 語詞運用。</p> <p>◎Ab-II-2 句型運用。</p> <p>◎Ab-II-3 方音差異。</p> <p>◎Bc-II-1 社區生活。</p> <p>◎Bg-II-1 生活應對。</p> <p>◎Bg-II-2 口語表達。</p>	<p>閩-E-A1 認識閩南語文對個人生活的重要性，並能主動學習，進而建立學習閩南語文的能力。</p> <p>閩-E-B1 具備理解與使用閩南語文的基本能力，並能從事表達、溝通，以運用於家庭、學校、社區生活之中。</p> <p>閩-E-C1 具備透過閩南語文的學習，增進與人友善相處的能力，並能參與家庭、學校、社區的各類活動，培養責任感，落實生活美德與公民意識。</p>	<p>能應用閩南語文寫出表達感謝之意。</p>	<p>二、顧安全</p> <p>3.青紅燈</p> <p>一、引起動機</p> <p>老師揭示本堂課要學的語詞主題：交通建設、設施，請學生翻至課文，將這種語詞圈起來，並藉此進入語詞教學。</p> <p>二、發展活動</p> <p>(三)活動三：認識語詞</p> <p>1.老師示範語詞的正確讀法，並解釋語詞意義。</p> <p>2.播放 CD1 或教學電子書，老師引導學生練習本課語詞，並撕下課本附件之語詞卡。</p> <p>3.老師指導學生念讀語詞，並解釋語詞中相同意思的相近說法。</p> <p>(四)活動四：語詞大進擊</p> <p>1.語詞快閃：老師將學生分組，隨機抽出語詞圖卡快閃，能說出正確語詞的組別獲勝。</p> <p>2.語詞分類：老師發下 Y 型圖，請學生將本課語詞分成三類並說明分類依據。</p> <p>(五)活動五：做伙來造句</p> <p>1.播放 CD1 或教學電子書，老師指導學生認讀「毋管是(行路的)抑是(騎車、駛車的)，(喝停你就停)」、「(衝紅燈)毋但(危險)，嘛會(害人著傷)」的句型，並解釋其句型結構。</p> <p>2.老師請學生應用課文例句，進行造句練習。</p> <p>(六)活動六：講看覓</p> <p>1.播放 CD1 或教學電子書，讓學生聆聽「講看覓」內容。</p> <p>2.老師指導學生念讀「講看覓」的對話，並進行角色扮演加強聲情變化。</p> <p>三、統整活動</p> <p>搭配教學電子書，複習本堂課程所學。</p>	1	教用 CD1、教學電子書、小白板、白板筆、書後圖卡	實作評量 口語評量	<p>安全教育安 E4 探討日常生活應該注意的安全。</p> <p>安 E5 了解日常生活危害安全的事件。</p>	<p>健康與體育領域</p> <p>Ba-II-1 居家、交通及戶外環境的潛在危機與安全須知。</p>

週次	起訖日期	主題	單元名稱	學習重點		核心素養	學習目標	教學內容	教學節數	教學準備	評量規準	融入議題	與其他領域／科目的連結
				學習表現	學習內容								
十一	11/6-11/12	二、顧安全	3. 青紅燈	1-II-1 能應用閩南語標音符號、羅馬字及漢字，協助聆聽理解。 1-II-3 能聆聽並理解對方所說的閩南語。 2-II-2 能用閩南語簡單說出日常生活計畫。 3-II-2 能運用標音符號、羅馬字及漢字認讀日常生活中常見、簡單的閩南語文。 4-II-1 能運用閩南語文簡單寫出自己的感受與需求。	◎Aa-II-1 羅馬拼音。 ◎Aa-II-2 漢字書寫。 ◎Ab-II-1 語詞運用。 ◎Bc-II-1 社區生活。 ◎Bg-II-1 生活應對。 ◎Bg-II-2 口語表達。	閩-E-A1 認識閩南語文對個人生活的重要性，並能主動學習，進而建立學習閩南語文的能。閩-E-B1 具備理解與使用閩南語文的基本能力，並能從事表達、溝通，以運用於家庭、學校、社區生活之中。閩-E-C1 具備透過閩南語文的學習，增進與人友善相處的能力，並能參與家庭、學校、社區的各類活動，培養責任感，落實生活美德與公民意識。	1.能分辨方音差異，並正確念讀語詞及分辨第一、七、三聲。 2.能應用閩南語文寫出表達感謝之意。	二、顧安全 3.青紅燈 一、引起動機 老師發下「學習單」，進行教學活動。 二、發展活動 (七)活動七：咱來試看覓 1.播放 CD1 或教學電子書，讓學生聆聽「咱來試看覓」內容。 2.老師請學生完成「咱來試看覓」。 (八)活動八：聽看覓 1.播放 CD1 或教學電子書，讓學生聆聽「聽看覓」內容。 2.老師請學生完成「聽看覓」，引導學生發表學校附近的交通公共設施並完成感謝卡的書寫。 (九)活動九：輕鬆學拼音、拼音聽看覓 1.播放 CD1 或教學電子書，讓學生聆聽「輕鬆學拼音」內容。 2.老師請學生進行拼讀練習後，再完成「拼音聽看覓」練習。 三、統整活動 搭配教學電子書，複習本堂課程所學。	1	教用 CD1、教學電子書、學習單	實作評量 口語評量 聆聽評量	安全教育安 E4 探討日常生活應該注意的安全。 安 E5 了解日常生活危害安全的事件。	健康與體育領域 Ba-II-1 居家、交通及戶外環境的潛在危機與安全須知。

週次	起訖日期	主題	單元名稱	學習重點		核心素養	學習目標	教學內容	教學節數	教學準備	評量規準	融入議題	與其他領域／科目的連結
				學習表現	學習內容								
十二	11/13-11/19	二、顧安全	3. 青紅燈	1-II-1 能應用閩南語標音符號、羅馬字及漢字，協助聆聽理解。 1-II-3 能聆聽並理解對方所說的閩南語。 3-II-2 能運用標音符號、羅馬字及漢字閱讀日常生活中常見、簡單的閩南語文。 3-II-3 能透過閩南語文的閱讀，了解為人處世的道理。	◎Aa-II-1 羅馬拼音。 ◎Aa-II-2 漢字書寫。 ◎Ab-II-1 語詞運用。 ◎Bc-II-1 社區生活。 ◎Bg-II-2 口語表達。	閩-E-A1 認識閩南語文對個人生活的重要性，並能主動學習，進而建立學習閩南語文的能力。 閩-E-B1 具備理解與使用閩南語文的基本能力，並能從事表達、溝通，以運用於家庭、學校、社區生活之中。 閩-E-C1 具備透過閩南語文的學習，增進與人友善相處的能力，並能參與家庭、學校、社區的各類活動，培養責任感，落實生活美德與公民意識。	能透過文本閱讀，理解文章的三段意義段之段落大意。	二、顧安全 3.青紅燈 一、引起動機 老師問學生第三課的學習心得。 二、發展活動 (十) 活動十：來寫字 1.老師請學生翻回課文頁，書寫閩南語漢字「倚」，並完成以「倚」為主的語詞。 2.參考本書 P59「來寫字」，補充「倚」的用法。 (十一) 活動十一：複習二 1.播放 CD1 或教學電子書，讓學生聆聽「複習二」內容並作答。 2.答畢師生可採互動式進行對答，老師可引導學生用完整的句子發表。 (十二) 活動十二：看圖講故事 1.播放 CD1 或教學電子書，老師引導學生聆聽「看圖講故事」內容。 2.老師協助學生分組，參考「文本分析」進行教學活動，老師提問，讓各組進行討論，並寫下討論結果。 3.老師隨機或請自願的組別派代表發表意見，老師視情況給予指導或鼓勵。 4.打開教學電子書，播放「看圖講故事」動畫，老師可視學生程度切換動畫字幕模式（國語／臺語／無）。 三、統整活動 搭配教學電子書，複習本堂課程所學。	1	教用 CD1、教學電子書、小白板、白板筆、書後圖卡、學習單	態度評量 實作評量 口語評量 聆聽評量 漢字書寫評量	安全教育安 E4 探討日常生活應該注意的安全。 安 E5 了解日常生活危害安全的事件。	健康與體育領域 Ba-II-1 居家、交通及戶外環境的潛在危機與安全須知。

週次	起訖日期	主題	單元名稱	學習重點		核心素養	學習目標	教學內容	教學節數	教學準備	評量規準	融入議題	與其他領域／科目的連結
				學習表現	學習內容								
十三	11/20-11/26	三、清氣相	4. 洗身軀	<p>1-II-1 能應用閩南語標音符號、羅馬字及漢字，協助聆聽理解。</p> <p>1-II-3 能聆聽並理解對方所說的閩南語。</p> <p>3-II-1 能閱讀日常生活中常見的閩南語文，並了解其意義。</p> <p>3-II-3 能透過閩南語文的閱讀，了解為人處事的道理。</p>	<p>◎Aa-II-1 羅馬拼音。</p> <p>◎Aa-II-2 漢字書寫。</p> <p>◎Ab-II-3 方音差異。</p> <p>◎Bg-II-2 口語表達。</p>	<p>閩-E-A2 具備使用閩南語文進行思考的能力，並用之於日常生活中，以處理相關問題。</p> <p>閩-E-B1 具備理解與使用閩南語文的基本能力，並能從事表達、溝通，以運用於家庭、學校、社區生活之中。</p> <p>閩-E-C2 具備運用閩南語文的溝通能力，珍愛自己、尊重別人，發揮團隊合作的精神。</p>	<p>1.能透過標音符號及漢字的學習，說出洗澡時所用的清潔用品。</p> <p>2.能以閩南語說出洗澡時的情景、運用對話練習說洗澡前經常發生的情境。</p>	<p>三、清氣相</p> <p>4.洗身軀</p> <p>一、引起動機</p> <p>播放教學電子書中的「看卡通學閩南語」動畫，讓學生增進且熟悉本課的相關內容，於觀看過程中，適時進行動畫中部分字詞、語句的教學。</p> <p>二、發展活動</p> <p>(一)活動一：營造情境</p> <p>1.老師展示浴室的情境圖。</p> <p>2.老師問學生關於「洗身軀」的問題，讓學生回答。</p> <p>3.老師揭示課文情境掛圖，師生共同討論掛圖內容，引導學生進入課文情境。</p> <p>(二)活動二：課文分析</p> <p>1.播放 CD2 或教學電子書，老師範讀、領讀課文內容，以愉悅的心情及語調來讀。</p> <p>2.引領學生發表自己洗澡時的情狀。</p> <p>3.老師帶領學生分析課文，並補充「愛」的用法。</p> <p>4.老師帶領學生將課文重要的詞彙圈起來，並引導學生認識方音差異。</p> <p>5.老師請學生歸納課文段落大意及本文主旨。</p> <p>6.老師請學生分析念讀課文段落時的聲情變化。</p> <p>三、統整活動</p> <p>播放 CD2 或教學電子書，引導學生念唱本課課文。</p>	1	教用 CD2、教學電子書	態度評量 口語評量	家庭教育家 E6 覺察與實踐兒童在家庭中的角色責任。家 E12 規劃個人與家庭的生活作息。	健康與體育領域 1a-II-2 了解促進健康生活的方法。 2b-II-2 願意改善個人的健康習慣。

週次	起訖日期	主題	單元名稱	學習重點		核心素養	學習目標	教學內容	教學節數	教學準備	評量規準	融入議題	與其他領域／科目的連結
				學習表現	學習內容								
十四	11/27-12/3	三、清氣相	4. 洗身軀	1-II-1 能應用閩南語標音符號、羅馬字及漢字，協助聆聽理解。 1-II-3 能聆聽並理解對方所說的閩南語。 3-II-1 能閱讀日常生活中常見的閩南語文，並了解其意義。	◎Aa-II-1 羅馬拼音。 ◎Aa-II-2 漢字書寫。 ◎Ab-II-1 語詞運用。 ◎Ab-II-3 方音差異。 ◎Bg-II-2 口語表達。	閩-E-A2 具備使用閩南語文進行思考的能力，並用之於日常生活中，以處理相關問題。 閩-E-B1 具備理解與使用閩南語文的基本能力，並能從事表達、溝通，以運用於家庭、學校、社區生活之中。 閩-E-C2 具備運用閩南語文的溝通能力，珍愛自己、尊重別人，發揮團隊合作的精神。	1.能分辨方音差異，並正確念讀語詞。 2.能透過閩南語文的閱讀，學習日常生活中清潔用品閩南語的說法。	三、清氣相 4.洗身軀 一、引起動機 老師揭示本堂課要學的語詞主題：衛浴用品，請學生翻至課文，將這種語詞圈起來，並藉此進入語詞教學。 二、發展活動 (三)活動三：認識語詞 1.老師請學生拿出情境圖，並帶讀浴室裡的用品。 2.播放 CD2 或教學電子書，老師引導學生練習本課語詞，並撕下課本附件之語詞卡。 3.老師先引導學生找出閩南語和華語的華臺共同詞(洗浴精、洗髮精、馬桶、浴巾(仔))，再提醒學生華語的「牙」在閩南語用「齒」字。 4.老師指導學生念讀語詞，並解釋語詞。 (四)活動四：語詞一舉成功 1.老師先逐一念本課語詞，學生出示語詞卡，圖面朝老師以利進行隨堂檢核。 2.老師抽選或指定學生帶著本課語詞卡上臺。學生任選一語詞卡大聲念出，臺下學生也高舉與之對應的語詞卡，並大聲跟念。 3.老師協助學生判斷所選擇的語詞卡是否正確。本活動可以多幾幾次，讓學生能認、能念、能說。 三、統整活動 搭配教學電子書，複習本堂課程所學。	1	教用 CD2、教學電子書、書後圖卡	實作評量 口語評量	家庭教育家 E6 覺察與實踐兒童在家庭中的角色責任。家 E12 規劃個人與家庭的生活作息。	健康與體育領域 1a-II-2 了解促進健康生活的辦法。 2b-II-2 願意改善個人的健康習慣。

週次	起訖日期	主題	單元名稱	學習重點		核心素養	學習目標	教學內容	教學節數	教學準備	評量規準	融入議題	與其他領域／科目的連結
				學習表現	學習內容								
十五	12/4-12/10	三、清氣相	4. 洗身軀	1-II-1 能應用閩南語標音符號、羅馬字及漢字，協助聆聽理解。 1-II-3 能聆聽並理解對方所說的閩南語。 2-II-2 能用閩南語簡單說出日常生活計畫。 3-II-1 能閱讀日常生活中常見的閩南語文，並了解其意義。 4-II-1 能運用閩南語文簡單寫出自己的感受與需求。	◎Aa-II-1 羅馬拼音。 ◎Aa-II-2 漢字書寫。 ◎Ab-II-1 語詞運用。 ◎Ab-II-2 句型運用。 ◎Bg-II-1 生活應對。 ◎Bg-II-2 口語表達。	閩-E-A2 具備使用閩南語文進行思考的能力，並用之於日常生活中，以處理相關問題。 閩-E-B1 具備理解與使用閩南語文的基本能力，並能從事表達、溝通，以運用於家庭、學校、社區生活之中。 閩-E-C2 具備運用閩南語文的溝通能力，珍愛自己、尊重別人，發揮團隊合作的精神。	能透過閩南語文的閱讀，學習日常生活中清潔用品閩南語的說法。	三、清氣相 4.洗身軀 一、引起動機 老師請學生們討論課文中有哪些常見的生活句型，藉此引導至「做伙來造句」句型，進入教學。 二、發展活動 (五)活動五：做伙來造句 1.播放 CD2 或教學電子書，老師指導學生認讀「等我共(啥物代誌結束)，我就去(做另外一件代誌)」的句型，並解釋其句型結構。 2.老師請學生應用課文例句，進行造句練習。 (六)活動六：講看覓 1.播放 CD2 或教學電子書，讓學生聆聽「講看覓」內容。 2.老師指導學生念讀「講看覓」的對話，並進行角色扮演加強聲情變化。 (七)活動七：咱來試看覓 1.播放 CD2 或教學電子書，讓學生聆聽「咱來試看覓」內容。 2.老師請學生完成「咱來試看覓」，並引導學生發表。 三、統整活動 搭配教學電子書，複習本堂課程所學。	1	教用 CD2、教學電子書	態度評量 實作評量 口語評量	家庭教育家 E6 覺察與實踐兒童在家庭中的角色責任。家 E12 規劃個人與家庭的生活作息。	健康與體育領域 1a-II-2 了解促進健康生活的辦法。 2b-II-2 願意改善個人的健康習慣。

週次	起訖日期	主題	單元名稱	學習重點		核心素養	學習目標	教學內容	教學節數	教學準備	評量規準	融入議題	與其他領域／科目的連結
				學習表現	學習內容								
十六	12/11-12/17	三、清氣相	4. 洗身軀	<p>1-II-1 能應用閩南語標音符號、羅馬字及漢字，協助聆聽理解。</p> <p>1-II-3 能聆聽並理解對方所說的閩南語。</p> <p>3-II-1 能閱讀日常生活中常見的閩南語文，並了解其意義。</p> <p>4-II-1 能運用閩南語文簡單寫出自己的感受與需求。</p>	<p>◎Aa-II-1 羅馬拼音。</p> <p>◎Aa-II-2 漢字書寫。</p> <p>◎Ab-II-1 語詞運用。</p> <p>◎Bg-II-2 口語表達。</p>	<p>閩-E-A2 具備使用閩南語文進行思考的能力，並用之於日常生活中，以處理相關問題。</p> <p>閩-E-B1 具備理解與使用閩南語文的基本能力，並能從事表達、溝通，以運用於家庭、學校、社區生活之中。</p> <p>閩-E-C2 具備運用閩南語文的溝通能力，珍愛自己、尊重別人，發揮團隊合作的精神。</p>	<p>1.能透過閩南語文的閱讀，學習日常生活中清潔用品閩南語的說法。</p> <p>2.能聽辨第二聲及第五聲的差異。</p>	<p>三、清氣相</p> <p>4.洗身軀</p> <p>一、引起動機</p> <p>老師協助學生分組，參考「學習單」進行教學遊戲。</p> <p>二、發展活動</p> <p>(八)活動八：聽看覓</p> <p>1.播放 CD2 或教學電子書，讓學生聆聽「聽看覓」內容。</p> <p>2.老師請學生完成「聽看覓」，並引導學生發表。</p> <p>(九)活動九：輕鬆學拼音、拼音聽看覓</p> <p>1.播放 CD2 或教學電子書，讓學生聆聽「輕鬆學拼音」內容。</p> <p>2.老師請學生進行拼讀練習後，再完成「拼音聽看覓」練習。</p> <p>(十)活動十：來寫字</p> <p>1.老師請學生翻回課文頁，書寫閩南語漢字「炆」，並完成以「炆」為主的語詞。</p> <p>2.參考本書 P87「來寫字」，補充「炆」的用法。</p> <p>三、統整活動</p> <p>搭配教學電子書，複習本堂課程所學。</p>	1	教用 CD2、教學電子書	實作評量 口語評量 聆聽評量 漢字書寫評量	家庭教育家 E6 覺察與實踐兒童在家庭中的角色責任。家 E12 規劃個人與家庭的生活作息。	健康與體育領域 1a-II-2 了解促進健康生活的辦法。 2b-II-2 願意改善個人的健康習慣。

週次	起訖日期	主題	單元名稱	學習重點		核心素養	學習目標	教學內容	教學節數	教學準備	評量規準	融入議題	與其他領域／科目的連結
				學習表現	學習內容								
十七	12/18-12/24	三、清氣相	5. 摒掃	1-II-1 能應用閩南語標音符號、羅馬字及漢字，協助聆聽理解。 1-II-3 能聆聽並理解對方所說的閩南語。 2-II-1 能運用閩南語的標音符號、羅馬字及漢字，協助口語表達。 2-II-2 能用閩南語簡單說出日常生活計畫。 3-II-1 能閱讀日常生活中常見的閩南語文，並了解其意義。	◎Aa-II-1 羅馬拼音。 ◎Aa-II-2 漢字書寫。 ◎Ab-II-3 方音差異。 ◎Ac-II-1 生活故事。 ◎Bd-II-1 環境保護。 ◎Bg-II-1 生活應對。 ◎Bg-II-2 口語表達。	閩-E-A1 認識閩南語文對個人生活的重要性，並能主動學習，進而建立學習閩南語文的能力。 閩-E-B1 具備理解與使用閩南語文的基本能力，並能從事表達、溝通，以運用於家庭、學校、社區生活之中。 閩-E-C1 具備透過閩南語文的學習，增進與人友善相處的能力，並能參與家庭、學校、社區的各類活動，培養責任感，落實生活美德與公民意識。	能正確讀出本課課文，並了解課文文意。	三、清氣相 5. 摒掃 一、引起動機 播放教學電子書中的「看卡通學閩南語」動畫，讓學生增進且熟悉本課的相關內容，於觀看過程中，適時進行動畫中部分字詞、語句的教學。 二、發展活動 (一) 活動一：營造情境 1. 老師請學生發表自己平常在學校負責的打掃工作。 2. 老師提問打掃的時候，會用到哪些清潔用品。 3. 老師引導學生討論課文情境圖內容。 (二) 活動二：課文分析 1. 播放 CD2 或教學電子書，老師帶領學生逐句範讀、領讀課文。 2. 學生跟讀課文時，老師宜注意學生容易誤讀的音讀，如：【潔 kiat】、【抔 put】、【圾 sap】，「一喙一喙」前一個「喙」要讀變調。 3. 課文下方有四個語詞解說，請學生從課文語句中，用螢光筆或紅筆將這四個語詞圈出來。 4. 老師分別說明用法並舉例，亦可視情況開放學生跟著造句。 5. 老師引導學生理解課文文意，可用六何法（5W1H）進行提問。 6. 視學生個別成長背景或學區特性，補充說明相關字詞的方音差。 7. 練習朗讀課文時，可採用「接力完句」，如：「(老師) 屢跔的掃帚……」→「(學生) 倒頭栽」。 三、統整活動 播放 CD2 或教學電子書，引導學生唱跳本課歌曲。	1	教用 CD2、教學電子書	態度評量 口語評量	品德教育 品 E1 良好生活習慣與德行。 品 E3 溝通合作與和諧人際關係。	健康與體育領域 4a-II-2 展現促進健康的行為。 Ca-II-1 健康社區的意識、責任與維護行動。

週次	起訖日期	主題	單元名稱	學習重點		核心素養	學習目標	教學內容	教學節數	教學準備	評量規準	融入議題	與其他領域／科目的連結
				學習表現	學習內容								
十八	12/25-12/31	三、清氣相	5. 摒掃	1-II-1 能應用閩南語標音符號、羅馬字及漢字，協助聆聽理解。 1-II-3 能聆聽並理解對方所說的閩南語。 2-II-1 能運用閩南語的標音符號、羅馬字及漢字，協助口語表達。 3-II-1 能閱讀日常生活中常見的閩南語文，並了解其意義。	◎Aa-II-1 羅馬拼音。 ◎Aa-II-2 漢字書寫。 ◎Ab-II-1 語詞運用。 ◎Ab-II-3 方音差異。 ◎Bg-II-2 口語表達。	閩-E-A1 認識閩南語文對個人生活的重要性，並能主動學習，進而建立學習閩南語文的能力。 閩-E-B1 具備理解與使用閩南語文的基本能力，並能從事表達、溝通，以運用於家庭、學校、社區生活之中。 閩-E-C1 具備透過閩南語文的學習，增進與人友善相處的能力，並能參與家庭、學校、社區的各類活動，培養責任感，落實生活美德與公民意識。	1.能說出課本所列打掃工具及打掃工作的語詞，並了解環境整潔的重要性。	三、清氣相 5. 摒掃 一、引起動機 老師揭示本堂課要學的語詞主題：清潔用品、動作，請學生翻至課文，將這種語詞圈起來，並藉此進入語詞教學。 二、發展活動 (三) 活動三：認識語詞 1. 播放 CD2 或教學電子書，老師帶領學生逐詞範讀、領讀，次數視情況增減。 2. 學生跟讀語詞時，老師宜注意學生容易誤讀的音讀，如：【橐 lok】、【鈇 giap】、【拭 tshit】。 3. 語詞解釋：本課語詞多數為非華臺共通詞，老師須特別說明其用字的差異性，並詳加解釋。 4. 老師詢問學生是否知道課本以外的清潔用品或動作，並指導其閩南語說法。 (四) 活動四：語詞賓果 1. 請學生拿出一張白紙，在白紙上畫下九宮格。 2. 每一格寫下課文及語詞教過的任一種清潔用品或動作的語詞。 3. 點九位學生用閩南語各說出任一種清潔用品或動作的語詞。 4. 每說一種語詞時，全班跟著複述一次，並在自己的九宮格內圈起來。 5. 最快連成三條線者獲勝。 三、統整活動 搭配教學電子書，複習本堂課程所學。	1	教用 CD2、教學電子書、小白板、白板筆、書後圖卡	實作評量 口語評量	品德教育 品 E1 良好生活習慣與德行。 品 E3 溝通合作與和諧人際關係。	健康與體育領域 4a-II-2 展現促進健康的行為。 Ca-II-1 健康社區的意識、責任與維護行動。

週次	起訖日期	主題	單元名稱	學習重點		核心素養	學習目標	教學內容	教學節數	教學準備	評量規準	融入議題	與其他領域／科目的連結
				學習表現	學習內容								
十九	1/1-1/7	三、清氣相	5. 摒掃	<p>1-II-1 能應用閩南語標音符號、羅馬字及漢字，協助聆聽理解。</p> <p>1-II-3 能聆聽並理解對方所說的閩南語。</p> <p>2-II-1 能運用閩南語的標音符號、羅馬字及漢字，協助口語表達。</p> <p>2-II-2 能用閩南語簡單說出日常生活計畫。</p> <p>3-II-1 能閱讀日常生活中常見的閩南語文，並了解其意義。</p> <p>4-II-1 能運用閩南語文簡單寫出自己的感受與需求。</p>	<p>◎Aa-II-1 羅馬拼音。</p> <p>◎Aa-II-2 漢字書寫。</p> <p>◎Ab-II-1 語詞運用。</p> <p>◎Ab-II-2 句型運用。</p> <p>◎Ab-II-3 方音差異。</p> <p>◎Bd-II-1 環境保護。</p> <p>◎Bg-II-1 生活應對。</p> <p>◎Bg-II-2 口語表達。</p>	<p>閩-E-A1 認識閩南語文對個人生活的重要性，並能主動學習，進而建立學習閩南語文的能力。</p> <p>閩-E-B1 具備理解與使用閩南語文的基本能力，並能從事表達、溝通，以運用於家庭、學校、社區生活之中。</p> <p>閩-E-C1 具備透過閩南語文的學習，增進與人友善相處的能力，並能參與家庭、學校、社區的各類活動，培養責任感，落實生活美德與公民意識。</p>	<p>1.能運用「用+(物品)+(動詞詞組)」及「(人)+做伙+(動詞詞組)」的句型。</p> <p>2.能習得課本所列對話，並適時於生活中運用。</p>	<p>三、清氣相</p> <p>5. 摒掃</p> <p>一、引起動機</p> <p>老師請學生們討論課文中有哪些常見的生活句型，藉此引導至「做伙來造句」句型，進入教學。</p> <p>二、發展活動</p> <p>(五) 活動五：做伙來造句</p> <p>1.播放 CD2 或教學電子書，老師指導學生認讀「用+(物品)+(動詞詞組)」、「(人)+做伙+(動詞詞組)」的句型，並解釋其句型結構。</p> <p>2.老師請學生應用課文例句，進行造句練習。</p> <p>(六) 活動六：講看覓</p> <p>1.播放 CD2 或教學電子書，讓學生聆聽「講看覓」內容。</p> <p>2.老師指導學生念讀「講看覓」的對話，並進行角色扮演加強聲情變化。</p> <p>(七) 活動七：咱來試看覓</p> <p>1.播放 CD2 或教學電子書，讓學生聆聽「咱來試看覓」內容。</p> <p>2.老師協助學生分組，進行「咱來試看覓」的「支援前線」遊戲，完成簡單的對話練習。</p> <p>三、統整活動</p> <p>搭配教學電子書，複習本堂課程所學。</p>	1	教用 CD2、教學電子書	態度評量 實作評量 口語評量	品德教育 品 E1 良好生活習慣與德行。 品 E3 溝通合作與和諧人際關係。	健康與體育領域 4a-II-2 展現促進健康的行為。 Ca-II-1 健康社區的意識、責任與維護行動。

週次	起訖日期	主題	單元名稱	學習重點		核心素養	學習目標	教學內容	教學節數	教學準備	評量規準	融入議題	與其他領域／科目的連結
				學習表現	學習內容								
二十	1/8-1/14	三、清氣相	5. 摒掃	1-II-1 能應用閩南語標音符號、羅馬字及漢字，協助聆聽理解。 1-II-3 能聆聽並理解對方所說的閩南語。 2-II-1 能運用閩南語的標音符號、羅馬字及漢字，協助口語表達。 2-II-2 能用閩南語簡單說出日常生活計畫。 3-II-1 能閱讀日常生活中常見的閩南語文，並了解其意義。 4-II-1 能運用閩南語文簡單寫出自己的感受與需求。	◎Aa-II-1 羅馬拼音。 ◎Aa-II-2 漢字書寫。 ◎Ab-II-1 語詞運用。 ◎Bd-II-1 環境保護。 ◎Bg-II-1 生活應對。 ◎Bg-II-2 口語表達。	閩-E-A1 認識閩南語文對個人生活的重要性，並能主動學習，進而建立學習閩南語文的能力。 閩-E-B1 具備理解與使用閩南語文的基本能力，並能從事表達、溝通，以運用於家庭、學校、社區生活之中。 閩-E-C1 具備透過閩南語文的學習，增進與人友善相處的能力，並能參與家庭、學校、社區的各類活動，培養責任感，落實生活美德與公民意識。	1.能說出課本所列打掃工具及打掃工作的語詞，並了解環境整潔的重要性。 2.能學會第一、二、三、五、七聲的本調，並完成其後的標音符號學習。	三、清氣相 5. 摒掃 一、引起動機 老師播放 CD2 或教學電子書，引導學生完成學習單。 二、發展活動 (八) 活動八：聽看覓 1. 播放 CD2 或教學電子書，讓學生聆聽「聽看覓」內容並作答。 2. 老師請學生完成「聽看覓」的聽力與書寫練習。 (九) 活動九：輕鬆學拼音、拼音聽看覓 1. 播放 CD2 或教學電子書，讓學生聆聽「輕鬆學拼音」內容。 2. 老師請學生進行拼讀練習後，再完成「拼音聽看覓」練習。 (十) 活動十：來寫字 1. 老師請學生翻回課文頁，書寫閩南語漢字「摒」，並完成以「摒」為主的語詞。 2. 參考本書 P105「來寫字」，補充「摒」的用法。 (十一) 活動十一：複習三 1. 播放 CD2 或教學電子書，讓學生聆聽「複習三」內容。 2. 老師指導學生完成第一大題「設計浴間仔」，並請學生發表所設計的浴室裡包含哪些清潔用品和衛浴用品。 3. 老師請學生完成第二大題，將適當的語詞寫入空格中，並念出完整的句子。 三、統整活動 搭配教學電子書，複習本堂課程所學。	1	教用 CD2、教學電子書、學習單	實作評量 口語評量 聆聽評量 漢字書寫評量	品德教育 品 E1 良好生活習慣與德行。 品 E3 溝通合作與和諧人際關係。	健康與體育領域 4a-II-2 展現促進健康的行為。 Ca-II-1 健康社區的意識、責任與維護行動。

週次	起訖日期	主題	單元名稱	學習重點		核心素養	學習目標	教學內容	教學節數	教學準備	評量規準	融入議題	與其他領域／科目的連結
				學習表現	學習內容								
二十一	1/15-1/19	三、清氣相	5. 摒掃	1-II-1 能應用閩南語標音符號、羅馬字及漢字，協助聆聽理解。 1-II-3 能聆聽並理解對方所說的閩南語。 2-II-1 能運用閩南語的標音符號、羅馬字及漢字，協助口語表達。 3-II-1 能閱讀日常生活中常見的閩南語文，並了解其意義。 3-II-3 能透過閩南語文的閱讀，了解為人處事的道理。	◎Aa-II-1 羅馬拼音。 ◎Aa-II-2 漢字書寫。 ◎Ac-II-1 生活故事。 ◎Bg-II-2 口語表達。	閩-E-A1 認識閩南語文對個人生活的重要性，並能主動學習，進而建立學習閩南語文的能力。 閩-E-B1 具備理解與使用閩南語文的基本能力，並能從事表達、溝通，以運用於家庭、學校、社區生活之中。 閩-E-C1 具備透過閩南語文的學習，增進與人友善相處的能力，並能參與家庭、學校、社區的各類活動，培養責任感，落實生活美德與公民意識。	1.能正確讀出本課課文，並了解課文文意。 2.能說出課本所列打掃工具及打掃工作的語詞，並了解環境整潔的重要性。 3.能學會第一、二、三、五、七聲的本調，並完成其後的標音符號學習。	三、清氣相 5. 摒掃 一、引起動機 老師問學生第四、五課的學習心得。 二、發展活動 (十二) 活動十二：看圖講故事 1.播放 CD2 或教學電子書，老師引導學生聆聽「看圖講故事」內容。 2.老師協助學生分組，參考「文本分析」進行教學活動，老師提問，讓各組進行討論，並寫下討論結果。 3.老師隨機或請自願的組別派代表發表意見，老師視情況給予指導或鼓勵。 4.打開教學電子書，播放「看圖講故事」動畫，老師可視學生程度切換動畫字幕模式（國語／臺語／無）。 (十三) 活動十三：總複習 1.播放 CD2 或教學電子書，讓學生聆聽「總複習」內容。 2.老師協助學生分組，進行「逐家做伙來奕」遊戲。 三、統整活動 搭配教學電子書，複習本堂課程所學。	1	教用 CD2、教學電子書	態度評量 實作評量 口語評量 聆聽評量	品德教育 品 E1 良好生活習慣與德行。 品 E3 溝通合作與和諧人際關係。	健康與體育領域 4a-II-2 展現促進健康的行為。 Ca-II-1 健康社區的意識、責任與維護行動。

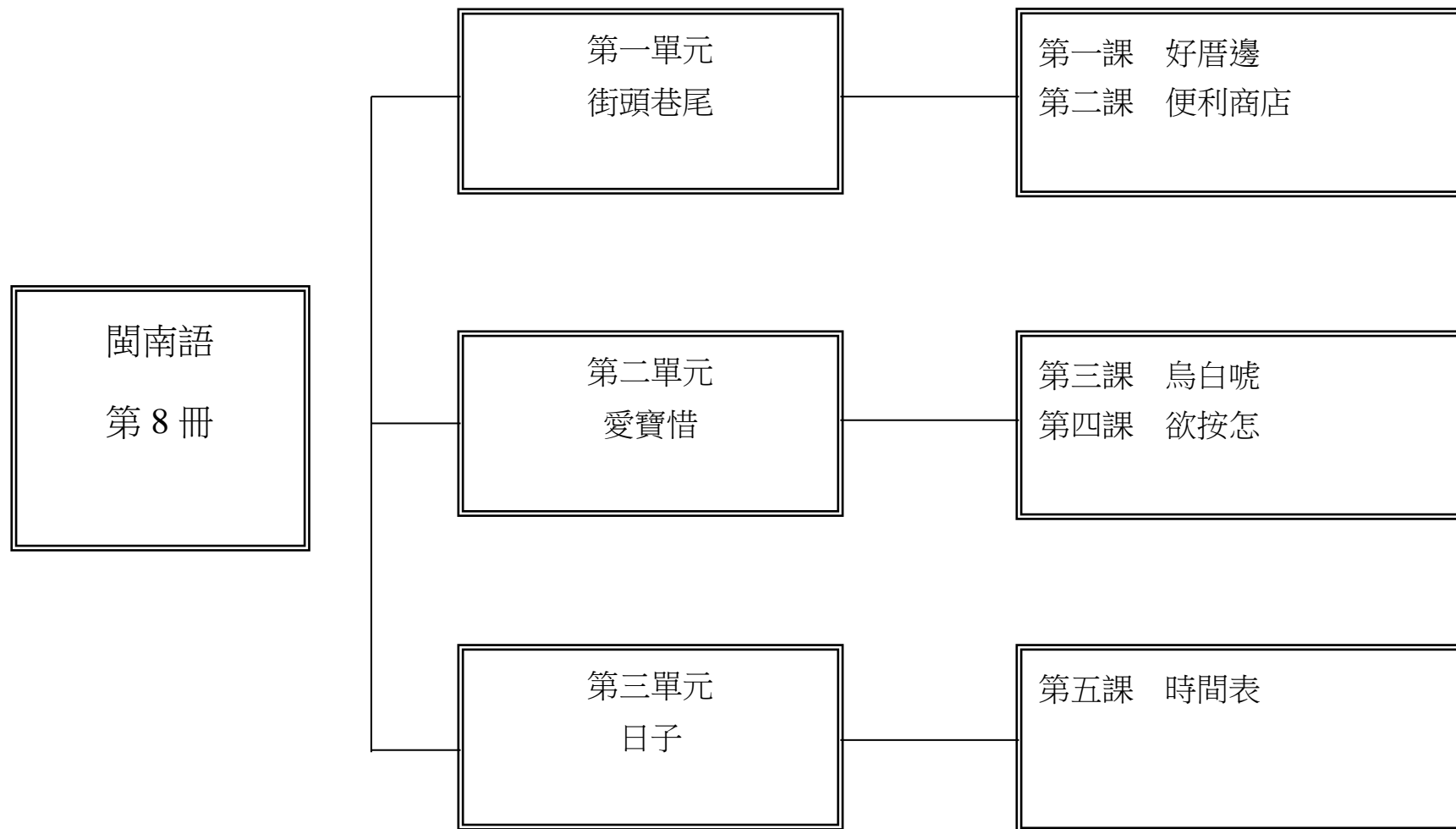
一、本領域每週學習節數(1)節

二、本學期學習目標：

- 1.能透過標音符號及漢字的學習，簡單說出社區生活，並能寫出關鍵語詞。
- 2.能以閩南語說出社區生活中的重大活動、運用對話練習說出社區中守望相助的期待或經驗。
- 3.能分辨方音差異，並正確念讀第四聲及第八聲。
- 4.能透過閩南語文的閱讀，學習對社區生活的描述。
- 5.能應用閩南語文對守護社區的人們表達感謝之意。
- 6.能透過課文內容，了解便利商店的功能。
- 7.能透過標音符號及漢字的學習，說出便利超商各項功能。
- 8.能以閩南語說出便利商店情景、運用對話練習發表到便利商店買東西的經驗。
- 9.能分辨方音差異，並正確念讀語詞。
- 10.能透過閩南語文的閱讀，認識便利商店在日常生活中的所扮演的角色。
- 11.能聽辨第四聲及第八聲的差異。
- 12.能透過標音符號及漢字的學習，練習表演藝術中角色語言的表達，並能寫出關鍵語詞。
- 13.能以閩南語說出角色語言的傳達訊息，運用句型練習掌握「講到啥物，就按怎」及對動物特徵的描述。
- 14.能分辨方音差異，並正確念讀第四聲及第八聲的舌尖音。
- 15.能透過閩南語文的閱讀，學習戲劇角色特徵之描述。
- 16.能應用閩南語文簡單寫出戲劇對白。
- 17.能透過標音符號及漢字的學習，簡單說出環境受到破壞後的災害，並能寫出關鍵語詞。
- 18.能以閩南語說出造成環境破壞的原因。
- 19.能透過閩南語文的閱讀，學習環境保護對生態的重要性。
- 20.能應用閩南語文寫出對環境保護的承諾。
- 21.能應用閩南語文簡單寫出戲劇對白。
- 22.能正確讀出本課課文，並了解課文文意。
- 23.能說出課本所列月分及日期的語詞，並於生活中運用。

- 24.能進行「……有…有…」的句型練習。
- 25.能習得課本所列對話，並適時於生活中運用。
- 26.能學會第四、八聲的入聲變調，並完成其後的標音符號學習。

三、本學期課程架構：



四、教學統整計畫表

週次	起訖日期	主題	單元名稱	學習重點		核心素養	學習目標	教學內容	教學節數	教學準備	評量規準	重大議題	與其他領域／科目的連結
				學習表現	學習內容								
一	2/12-2/18	一、街頭巷尾	1. 好厝邊	1-II-1 能應用閩南語標音符號、羅馬字及漢字，協助聆聽理解。 1-II-3 能聆聽並理解對方所說的閩南語。 2-II-2 能用閩南語簡單說出日常生活計畫。 3-II-2 能運用標音符號、羅馬字及漢字認讀日常生活中常見、簡單的閩南語文。 3-II-3 能透過閩南語文的閱讀，了解為人處事的道理。 4-II-2 能運用閩南語文寫出對他人的感謝、關懷與協助。	◎Aa-II-1 羅馬拼音。 ◎Aa-II-2 漢字書寫。 ◎Ab-II-3 方音差異。 ◎Ac-II-2 詩歌短文。 ◎Bc-II-1 社區生活。 ◎Bg-II-2 口語表達。	閩-E-A1 認識閩南語文對個人生活的重要性，並能主動學習，進而建立學習閩南語文的能力。 閩-E-B1 具備理解與使用閩南語文的基本能力，並能從事表達、溝通，以運用於家庭、學校、社區生活之中。 閩-E-C1 具備透過閩南語文的學習，增進與人友善相處的能力，並能參與家庭、學校、社區的各類活動，培養責任感，落實生活美德與公民意識。	1.能透過標音符號及漢字的學習，簡單說出社區生活，並能寫出關鍵語詞。 2.能以閩南語說出社區生活中的重大活動、運用對話練習說出社區中守望相助的期待或經驗。 3.能透過閩南語文的閱讀，學習對社區生活的描述。 4.能應用閩南語文對守護社區的人們表達感謝之意。	一、引起動機 播放教學電子書中的「看卡通學閩南語」動畫，讓學生增進且熟悉本課的相關內容，於觀看過程中，適時進行動畫中部分字詞、語句的教學。 二、發展活動 (一) 活動一：營造情境 1.老師展示學校社區生活照片。 2.老師請學生以人、事、時、地、物為主軸歸納照片中主題。 3.老師揭示課文情境掛圖，師生共同討論掛圖內容，引導學生進入課文情境。 (二) 活動二：課文分析 1.播放 CD❶或教學電子書，老師範讀、領讀課文內容，並引導學生認識方音差異。 2.老師運用五何法學習策略圖，引導學生整理歸納課文主題。 3.老師請學生歸納課文段落大意及本文主旨。 4.老師請學生說一說社區中還有哪些守望相助的經驗及感受。 5.老師請學生分析念讀課文段落時的聲情變化。 三、統整活動 播放 CD❶或教學電子書，引導學生念唱本課課文。	1	教用 CD❶、教學電子書、小白板、白板筆	態度評量 五何法策略評量 口語評量	戶外教育 戶E3 善用五官的感知，培養眼、耳、鼻、舌、觸覺及心靈對環境感受的能力。	社會領域 2a-II-2 表達對居住地方社會事物與環境的關懷。 3a-II-1 透過日常觀察與省思，對社會事物與環境提出感興趣的問題。

週次	起訖日期	主題	單元名稱	學習重點		核心素養	學習目標	教學內容	教學節數	教學準備	評量規準	重大議題	與其他領域／科目的連結
				學習表現	學習內容								
二	2/19-2/25	一、街頭巷尾	1. 好厝邊	1-II-1 能應用閩南語標音符號、羅馬字及漢字，協助聆聽理解。 1-II-3 能聆聽並理解對方所說的閩南語。 3-II-2 能運用標音符號、羅馬字及漢字認讀日常生活中常見、簡單的閩南語文。	◎Aa-II-1 羅馬拼音。 ◎Aa-II-2 漢字書寫。 ◎Ab-II-1 語詞運用。 ◎Ab-II-3 方音差異。 ◎Bc-II-1 社區生活。 ◎Bg-II-2 口語表達。	閩-E-A1 認識閩南語文對個人生活的重要性，並能主動學習，進而建立學習閩南語文的能力。 閩-E-B1 具備理解與使用閩南語文的基本能力，並能從事表達、溝通，以運用於家庭、學校、社區生活之中。 閩-E-C1 具備透過閩南語文的學習，增進與人友善相處的能力，並能參與家庭、學校、社區的各類活動，培養責任感，落實生活美德與公民意識。	能透過閩南語文的閱讀，學習對社區生活的描述。	一、引起動機 老師揭示本堂課要學的語詞主題：區域、方位詞，請學生翻至課文，將這兩種語詞圈起來，並藉此進入語詞教學。 二、發展活動 (三) 活動三：認識語詞 1. 老師引導學生練習本課語詞，並撕下課本附件之語詞卡。 2. 播放CD①或教學電子書，老師指導學生念讀語詞，並解釋語詞。 3. 老師引導學生思考在不同型態的社區生活中，人們日常生活活動可能有哪些差異。 4. 老師指導學生閩南語「上、下、裡面、外面、旁邊、底下」的用法。 (四) 活動四：語詞大進擊 1. 語詞對對碰：老師逐一念本課語詞，學生出示語詞卡，圖面朝老師以利進行隨堂檢核。 2. 語詞排序：老師請學生拿出語詞卡，依照程度從喜歡到不喜歡，依序排列語詞。 3. 方位詞情境操作。 三、統整活動 搭配教學電子書，複習本堂課程所學。	1	教用CD ①、教學電子書、小白板、白板筆、書後圖卡	實作評量 口語評量 聆聽評量	戶外教育 戶E3 善用五官的感知，培養眼、耳、鼻、舌、觸覺及心靈對環境感受的能力。	社會領域 2a-II-2 表達對居住地方社會事物與環境的關懷。 3a-II-1 透過日常觀察與省思，對社會事物與環境提出感興趣的問題。

週次	起訖日期	主題	單元名稱	學習重點		核心素養	學習目標	教學內容	教學節數	教學準備	評量規準	重大議題	與其他領域／科目的連結
				學習表現	學習內容								
三	2/26-3/4	一、街頭巷尾	1. 好厝邊	<p>1-II-1 能應用閩南語標音符號、羅馬字及漢字，協助聆聽理解。</p> <p>1-II-3 能聆聽並理解對方所說的閩南語。</p> <p>3-II-2 能運用標音符號、羅馬字及漢字認讀日常生活中常見、簡單的閩南語文。</p>	<p>◎Aa-II-1 羅馬拼音。</p> <p>◎Aa-II-2 漢字書寫。</p> <p>◎Ab-II-1 語詞運用。</p> <p>◎Ab-II-2 句型運用。</p> <p>◎Ab-II-3 方音差異。</p> <p>◎Bc-II-1 社區生活。</p> <p>◎Bg-II-1 生活應對。</p> <p>◎Bg-II-2 口語表達。</p>	<p>閩-E-A1 認識閩南語文對個人生活的重要性，並能主動學習，進而建立學習閩南語文的能力。</p> <p>閩-E-B1 具備理解與使用閩南語文的基本能力，並能從事表達、溝通，以運用於家庭、學校、社區生活之中。</p> <p>閩-E-C1 具備透過閩南語文的學習，增進與人友善相處的能力，並能參與家庭、學校、社區的各類活動，培養責任感，落實生活美德與公民意識。</p>	<p>能透過閩南語文的閱讀，學習對社區生活的描述。</p>	<p>一、引起動機 老師請學生們討論課文中有哪些常見的生活句型，藉此引導至「做伙來造句」句型，進入教學。</p> <p>二、發展活動 (五) 活動五：做伙來造句 1. 播放CD①或教學電子書，老師指導學生認讀「熟人若到，(鼓吹花)就(開透透)」及「(隔壁)的(阿姨)咧(沃水種花)」的句型，並解釋其句型結構。 2. 老師請學生應用課文例句，進行造句練習。</p> <p>(六) 活動六：講看覓 1. 播放CD①或教學電子書，讓學生聆聽「講看覓」內容。 2. 老師指導學生念讀「講看覓」的對話，並進行角色扮演加強聲情變化。</p> <p>(七) 活動七：咱來試看覓 1. 播放CD①或教學電子書，讓學生聆聽「咱來試看覓」內容。 2. 老師請學生完成「咱來試看覓」。</p> <p>三、統整活動 1. 老師協助學生分組，完成「學習單」。 2. 搭配教學電子書，複習本堂課程所學。</p>	1	教用CD①、教學電子書	態度評量 實作評量 口語評量	戶外教育 戶E3 善用五官的感知，培養眼、耳、鼻、舌、觸覺及心靈對環境感受的能力。	社會領域 2a-II-2 表達對居住地方社會事物與環境的關懷。 3a-II-1 透過日常觀察與省思，對社會事物與環境提出感興趣的問題。

週次	起訖日期	主題	單元名稱	學習重點		核心素養	學習目標	教學內容	教學節數	教學準備	評量規準	重大議題	與其他領域／科目的連結
				學習表現	學習內容								
四	3/5-3/11	一、街頭巷尾	1. 好厝邊	<p>1-II-1 能應用閩南語標音符號、羅馬字及漢字，協助聆聽理解。</p> <p>1-II-3 能聆聽並理解對方所說的閩南語。</p> <p>3-II-2 能運用標音符號、羅馬字及漢字認讀日常生活中常見、簡單的閩南語文。</p>	<p>◎Aa-II-1 羅馬拼音。</p> <p>◎Aa-II-2 漢字書寫。</p> <p>◎Ab-II-1 語詞運用。</p> <p>◎Ab-II-2 句型運用。</p> <p>◎Ab-II-3 方音差異。</p> <p>◎Ac-II-2 詩歌短文。</p> <p>◎Bc-II-1 社區生活。</p> <p>◎Bg-II-1 生活應對。</p> <p>◎Bg-II-2 口語表達。</p>	<p>閩-E-A1 認識閩南語文對個人生活的重要性，並能主動學習，進而建立學習閩南語文的能力。</p> <p>閩-E-B1 具備理解與使用閩南語文的基本能力，並能從事表達、溝通，以運用於家庭、學校、社區生活之中。</p> <p>閩-E-C1 具備透過閩南語文的學習，增進與人友善相處的能力，並能參與家庭、學校、社區的各類活動，培養責任感，落實生活美德與公民意識。</p>	<p>1.能分辨方音差異，並正確念讀第四聲及第八聲。</p> <p>2.能透過閩南語文的閱讀，學習對社區生活的描述。</p>	<p>一、引起動機 老師引導學生複習本課方位詞，藉此進入「聽看覓」教學。</p> <p>二、發展活動 (八) 活動八：聽看覓 1.播放CD❶或教學電子書，讓學生聆聽「聽看覓」內容。 2.老師請學生完成「聽看覓」，並引導學生看圖敘述情境。</p> <p>(九) 活動九：輕鬆學拼音、拼音聽看覓 1.播放CD❶或教學電子書，讓學生聆聽「輕鬆學拼音」內容。 2.老師請學生進行拼讀練習後，再完成「拼音聽看覓」練習。</p> <p>(十) 活動十：來寫字 1.老師請學生翻回課文頁，書寫閩南語漢字「佇」，並完成以「佇」為主的語詞。 2.參考本書P13「來寫字」，補充「佇」的用法。</p> <p>(十一) 活動十一：來唸囡仔詩 1.播放CD❶或教學電子書，老師引導學生學習本課「來唸囡仔詩」。 2.參考「教學有策略」，老師引導學生運用方位結構，完成看圖造句。</p> <p>三、統整活動 搭配教學電子書，複習本堂課程所學。</p>	1	教用CD❶、教學電子書、小白板、白板筆	口語評量 聆聽評量 漢字書寫評量	戶外教育 戶E3 善用五官的感知，培養眼、耳、鼻、舌、觸覺及心靈對環境感受的能力。	社會領域 2a-II-2 表達對居住地方社會事物與環境的關懷。 3a-II-1 透過日常觀察與省思，對社會事物與環境提出感興趣的問題。

週次	起訖日期	主題	單元名稱	學習重點		核心素養	學習目標	教學內容	教學節數	教學準備	評量規準	重大議題	與其他領域／科目的連結
				學習表現	學習內容								
五	3/12-3/18	一、街頭巷尾	2. 便利商店	<p>1-II-1 能應用閩南語標音符號、羅馬字及漢字，協助聆聽理解。</p> <p>1-II-3 能聆聽並理解對方所說的閩南語。</p> <p>2-II-2 能用閩南語簡單說出日常生活計畫。</p> <p>3-II-1 能閱讀日常生活中常見的閩南語文，並了解其意義。</p> <p>3-II-3 能透過閩南語文的閱讀，了解為人處事的道理。</p> <p>4-II-1 能運用閩南語文簡單寫出自己的感受與需求。</p>	<p>◎Aa-II-1 羅馬拼音。</p> <p>◎Aa-II-2 漢字書寫。</p> <p>◎Ab-II-3 方音差異。</p> <p>◎Bc-II-1 社區生活。</p> <p>◎Bg-II-2 口語表達。</p>	<p>閩-E-A2 具備使用閩南語文進行思考的能力，並用之於日常生活中，以處理相關問題。</p> <p>閩-E-B1 具備理解與使用閩南語文的基本能力，並能從事表達、溝通，以運用於家庭、學校、社區生活之中。</p> <p>閩-E-C1 具備透過閩南語文的學習，增進與人友善相處的能力，並能參與家庭、學校、社區的各類活動，培養責任感，落實生活美德與公民意識。</p>	<p>1.能透過課文內容，了解便利商店的功能。</p> <p>2.能透過標音符號及漢字的學習，說出便利超商各項功能。</p> <p>3.能透過閩南語文的閱讀，認識便利商店在日常生活中所扮演的角色。</p>	<p>一、引起動機 播放教學電子書中的「看卡通學閩南語」動畫，讓學生增進且熟悉本課的相關內容，於觀看過程中，適時進行動畫中部分字詞、語句的教學。</p> <p>二、發展活動 (一) 活動一：營造情境 1.老師展示課文情境圖的情境圖。 2.老師向學生提問與便利商店相關的問題，請學生回答。 3.老師利用課文情境掛圖，師生共同討論掛圖內容，引導學生進入課文情境。</p> <p>(二) 活動二：課文分析 1.播放 CD❶或教學電子書，老師範讀、領讀課文內容，以愉悅的心情及語調來讀。 2.老師請學生歸納課文段落大意及本文主旨。 3.老師進行分析課文。</p> <p>三、統整活動 播放 CD❶或教學電子書，引導學生念唱本課課文。</p>	1	教用 CD ❶、教學電子書	態度評量 口語評量	家庭教育家E13 熟悉與家庭生活相關的社區資源。	社會領域 2a-II-2 表達對居住地方社會事物與環境的關懷。 3a-II-1 透過日常觀察與省思，對社會事物與環境提出感興趣的問題。

週次	起訖日期	主題	單元名稱	學習重點		核心素養	學習目標	教學內容	教學節數	教學準備	評量規準	重大議題	與其他領域／科目的連結
				學習表現	學習內容								
六	3/19-3/25	一、街頭巷尾	2. 便利商店	1-II-1 能應用閩南語標音符號、羅馬字及漢字，協助聆聽理解。 1-II-3 能聆聽並理解對方所說的閩南語。 2-II-2 能用閩南語簡單說出日常生活計畫。 3-II-1 能閱讀日常生活中常見的閩南語文，並了解其意義。 4-II-1 能運用閩南語文簡單寫出自己的感受與需求。	◎Aa-II-1 羅馬拼音。 ◎Aa-II-2 漢字書寫。 ◎Ab-II-1 語詞運用。 ◎Ab-II-2 句型運用。 ◎Ab-II-3 方音差異。 ◎Bc-II-1 社區生活。 ◎Bg-II-1 生活應對。 ◎Bg-II-2 口語表達。	閩-E-A2 具備使用閩南語文進行思考的能力，並用之於日常生活中，以處理相關問題。 閩-E-B1 具備理解與使用閩南語文的基本能力，並能從事表達、溝通，以運用於家庭、學校、社區生活之中。 閩-E-C1 具備透過閩南語文的學習，增進與人友善相處的能力，並能參與家庭、學校、社區的各類活動，培養責任感，落實生活美德與公民意識。	1.能以閩南語說出便利商店情景、運用對話練習發表到便利商店買東西的經驗。 2.能分辨方音差異，並正確念讀語詞。 3.能透過閩南語文的閱讀，認識便利商店在日常生活中所扮演的角色。	一、引起動機 老師揭示本堂課要學的語詞主題：公共場所，請學生翻至課文，將這種語詞圈起來，並藉此進入語詞教學。 二、發展活動 (三) 活動三：認識語詞 1.老師展示情境圖，播放CD❶或教學電子書，帶讀課文語詞。 2.請學生找出華臺共同詞，和非華臺共同詞。 3.老師引導學生練習本課語詞，並撕下課本附件之語詞卡。 4.老師指導學生念讀語詞，並解釋語詞。 5.老師可以請學生發表其他常見的公共場所。 (四) 活動四：語詞性質分類 1.老師先逐一念本課語詞，學生出示語詞卡，圖面朝老師以利進行隨堂檢核。 2.請學生將詞彙熟念並進行分類，分類的標準以學生的想法為主。 3.分類後請學生說出分類的依據，請其他同學仔細聆聽各個學生的發表內容。 4.本課詞彙幾乎是華臺共同詞，請老師多做語音、文字、意義的連結，讓學生精熟，能認、能念、能說。 (五) 活動五：唸看覓 1.播放CD❶或教學電子書，讓學生聆聽「唸看覓」內容。 2.老師帶領學生複誦並講解內容，請學生練習念念看。 (六) 活動六：做伙來造句 1.播放CD❶或教學電子書，老師指導學生認讀「若欲……，免去……」的句型，並解釋其句型結構。 2.老師請學生應用課文例句，進行造句練習。 (七) 活動七：講看覓 1.播放CD❶或教學電子書，讓學生聆聽「講看覓」內容。 2.老師指導學生念讀「講看覓」的對話，並進行角色扮演加強聲情變化。 三、統整活動 搭配教學電子書，複習本堂課程所學。	1	教用CD❶、教學電子書、書後圖卡	實作評量 口語評量 聆聽評量 態度評量	家庭教育家E13 熟悉與家庭生活相關的社區資源。	社會領域 2a-II-2 表達對居住地方社會事物與環境的關懷。 3a-II-1 透過日常觀察與省思，對社會事物與環境提出感興趣的問題。

週次	起訖日期	主題	單元名稱	學習重點		核心素養	學習目標	教學內容	教學節數	教學準備	評量規準	重大議題	與其他領域／科目的連結
				學習表現	學習內容								
七	3/26-4/1	一、街頭巷尾	2. 便利商店	1-II-1 能應用閩南語標音符號、羅馬字及漢字，協助聆聽理解。 1-II-3 能聆聽並理解對方所說的閩南語。 2-II-2 能用閩南語簡單說出日常生活計畫。 3-II-1 能閱讀日常生活中常見的閩南語文，並了解其意義。 4-II-1 能運用閩南語文簡單寫出自己的感受與需求。	◎Aa-II-1 羅馬拼音。 ◎Aa-II-2 漢字書寫。 ◎Ab-II-1 語詞運用。 ◎Bc-II-1 社區生活。 ◎Bg-II-2 口語表達。	閩-E-A2 具備使用閩南語文進行思考的能力，並用於於日常生活中，以處理相關問題。 閩-E-B1 具備理解與使用閩南語文的基本能力，並能從事表達、溝通，以運用於家庭、學校、社區生活之中。 閩-E-C1 具備透過閩南語文的學習，增進與人友善相處的能力，並能參與家庭、學校、社區的各類活動，培養責任感，落實生活美德與公民意識。	1.能分辨方音差異，並正確念讀語詞。 2.能聽辨第四聲及第八聲的差異。	一、引起動機 老師協助學生分組，參考「學習單」進行教學遊戲。 二、發展活動 (八) 活動八：聽看覓 1.播放 CD❶或教學電子書，讓學生聆聽「聽看覓」內容。 2.老師請學生完成「聽看覓」，並引導學生發表。 (九) 活動九：咱來試看覓 1.播放 CD❶或教學電子書，讓學生聆聽「咱來試看覓」內容。 2.老師請學生完成「咱來試看覓」，並引導學生發表。 (十) 活動十：輕鬆學拼音、拼音聽看覓 1.播放 CD❶或教學電子書，讓學生聆聽「輕鬆學拼音」內容。 2.老師請學生進行拼讀練習後，再完成「拼音聽看覓」練習。 三、統整活動 搭配教學電子書，複習本堂課程所學。	1	教用 CD ❶、教學電子書	實作評量 漢字書寫評量 口語評量 聆聽評量	家庭教育家E13 熟悉與家庭生活相關的社區資源。	社會領域 2a-II-2 表達對居住地方社會事物與環境的關懷。 3a-II-1 透過日常觀察與省思，對社會事物與環境提出感興趣的問題。

週次	起訖日期	主題	單元名稱	學習重點		核心素養	學習目標	教學內容	教學節數	教學準備	評量規準	重大議題	與其他領域／科目的連結
				學習表現	學習內容								
八	4/2-4/8	一、街頭巷尾	2. 便利商店	1-II-1 能應用閩南語標音符號、羅馬字及漢字，協助聆聽理解。 1-II-3 能聆聽並理解對方所說的閩南語。 3-II-1 能閱讀日常生活中常見的閩南語文，並了解其意義。 3-II-3 能透過閩南語文的閱讀，了解為人處事的道理。 4-II-1 能運用閩南語文簡單寫出自己的感受與需求。	◎Aa-II-1 羅馬拼音。 ◎Aa-II-2 漢字書寫。 ◎Ab-II-1 語詞運用。 ◎Bc-II-1 社區生活。 ◎Bg-II-2 口語表達。	閩-E-A2 具備使用閩南語文進行思考的能力，並用之於日常生活中，以處理相關問題。 閩-E-B1 具備理解與使用閩南語文的基本能力，並能從事表達、溝通，以運用於家庭、學校、社區生活之中。 閩-E-C1 具備透過閩南語文的學習，增進與人友善相處的能力，並能參與家庭、學校、社區的各類活動，培養責任感，落實生活美德與公民意識。	1.能分辨方音差異，並正確念讀語詞。 2.能聽辨第四聲及第八聲的差異。	一、引起動機 老師問學生第一、二課的學習心得。 二、發展活動 (十一) 活動十一：來寫字 1.老師請學生翻回課文頁，書寫閩南語漢字「枵」，並完成以「枵」為主的語詞。 2.參考本書P35「來寫字」，補充「枵」的用法。 (十二) 活動十二：複習一 1.播放CD❶或教學電子書，讓學生聆聽「複習一」內容並作答。 2.答畢師生可採互動式進行對答，老師可引導學生用完整的句子發表。 (十三) 活動十三：看圖講故事 1.播放CD❶或教學電子書，老師引導學生聆聽「看圖講故事」內容。 2.老師協助學生分組，參考「文本分析」進行教學活動，老師提問，讓各組進行討論，並寫下討論結果。 3.老師隨機或請自願的組別派代表發表意見，老師視情況給予指導或鼓勵。 4.打開教學電子書，播放「看圖講故事」動畫，老師可視學生程度切換動畫字幕模式（國語／臺語／無）。 三、統整活動 搭配教學電子書，複習本堂課程所學。	1	教用CD❶、教學電子書、小白板、白板筆	漢字書寫評量 聆聽評量 口語評量 態度評量 實作評量	家庭教育家E13 熟悉與家庭生活相關的社區資源。	社會領域 2a-II-2 表達對居住地方社會事物與環境的關懷。 3a-II-1 透過日常觀察與省思，對社會事物與環境提出感興趣的問題。

週次	起訖日期	主題	單元名稱	學習重點		核心素養	學習目標	教學內容	教學節數	教學準備	評量規準	重大議題	與其他領域／科目的連結
				學習表現	學習內容								
九	4/9-4/15	二、愛寶惜	3. 烏白唬	<p>1-II-1 能應用閩南語標音符號、羅馬字及漢字，協助聆聽理解。</p> <p>1-II-2 能聆聽與欣賞閩南語相關藝術活動。</p> <p>2-II-1 能運用閩南語的標音符號、羅馬字及漢字，協助口語表達。</p> <p>3-II-2 能運用標音符號、羅馬字及漢字認讀日常生活中常見、簡單的閩南語文。</p> <p>3-II-3 能透過閩南語文的閱讀，了解為人處事的道理。</p> <p>4-II-1 能運用閩南語文簡單寫出自己的感受與需求。</p>	<p>◎Aa-II-1 羅馬拼音。</p> <p>◎Aa-II-2 漢字書寫。</p> <p>◎Ab-II-3 方音差異。</p> <p>◎Bf-II-1 表演藝術。</p> <p>◎Bf-II-2 藝術欣賞。</p> <p>◎Bg-II-2 口語表達。</p>	<p>閩-E-A2 具備使用閩南語文進行思考的能力，並用之於日常生活中，以處理相關問題。</p> <p>閩-E-B3 具備感知與欣賞閩南語文藝術的美感素養，並能融入於日常生活中。</p> <p>閩-E-C2 具備運用閩南語文的溝通能力，珍愛自己、尊重別人，發揮團隊合作的精神。</p>	<p>1.能透過標音符號及漢字的學習，練習表演藝術中角色語言的表達，並能寫出關鍵語詞。</p> <p>2.能透過閩南語文的閱讀，學習戲劇角色特徵之描述。</p>	<p>一、引起動機 播放教學電子書中的「看卡通學閩南語」動畫，讓學生增進且熟悉本課的相關內容，於觀看過程中，適時進行動畫中部分字詞、語句的教學。</p> <p>二、發展活動 (一) 活動一：營造情境 1.老師展示臺灣黑熊及石虎的照片，並請學生發表這兩種動物的特徵。 2.老師揭示課文情境掛圖，師生共同討論掛圖內容，引導學生進入課文情境。</p> <p>(二) 活動二：課文分析 1.播放CD❶或教學電子書，老師範讀、領讀課文內容，並引導學生認識方音差異。 2.老師運用角色地圖學習策略圖，引導學生分析角色情意感受。 3.老師請學生歸納課文段落大意及本文主旨。 4.老師請學生分析念讀課文時，角色的聲情變化。</p> <p>三、統整活動 播放CD❶或教學電子書，引導學生念唱本課課文。</p>	1	教用CD❶、教學電子書	態度評量 角色地圖策略評量 口語評量	環境教育 環E2 覺知生物生命的美與價值，關懷、動、植物的生命。 環E3 了解人與自然和諧共生，進而保護重要棲地。	藝術領域 1-II-6 能使用視覺元素與想像力，豐富創作主題。 2-II-3 能表達參與表演藝術活動的感知，以表達情感。

週次	起訖日期	主題	單元名稱	學習重點		核心素養	學習目標	教學內容	教學節數	教學準備	評量規準	重大議題	與其他領域／科目的連結
				學習表現	學習內容								
十	4/16-4/22	二、愛寶惜	3. 烏白唬	1-II-1 能應用閩南語標音符號、羅馬字及漢字，協助聆聽理解。 1-II-2 能聆聽與欣賞閩南語相關藝文活動。 2-II-1 能運用閩南語的標音符號、羅馬字及漢字，協助口語表達。 3-II-2 能運用標音符號、羅馬字及漢字認讀日常生活中常見、簡單的閩南語文。	◎Aa-II-1 羅馬拼音。 ◎Aa-II-2 漢字書寫。 ◎Ab-II-1 語詞運用。 ◎Ab-II-3 方音差異。 ◎Bg-II-2 口語表達。	閩-E-A2 具備使用閩南語文進行思考的能力，並用於於日常生活中，以處理相關問題。 閩-E-B3 具備感知與欣賞閩南語文藝術的美感素養，並能融入於日常生活中。 閩-E-C2 具備運用閩南語文的溝通能力，珍愛自己、尊重別人，發揮團隊合作的精神。	1.能透過標音符號及漢字的學習，練習表演藝術中角色語言的表達，並能寫出關鍵語詞。 2.能透過閩南語文的閱讀，學習戲劇角色特徵之描述。	一、引起動機 老師揭示本堂課要學的語詞主題：動物，請學生翻至課文，將這種語詞圈起來，並藉此進入語詞教學。 二、發展活動 (三) 活動三：認識語詞 1.老師引導學生練習本課語詞，並撕下課本附件之語詞卡。 2.播放CD❶或教學電子書，老師指導學生念讀語詞，並解釋語詞。 3.老師引導學生思考自己最喜歡的動物是什麼，並說出為什麼。 4.老師促進學生討論什麼是保育類動物？什麼是臺灣原生種動物？ (四) 活動四：語詞大進擊 1.語詞對對碰：老師逐一念本課語詞，學生出示語詞卡，圖面朝老師以利進行隨堂檢核。 2.語詞分類：老師請學生將本課語詞卡進行分類並說明。 3.語詞賓果：老師發下九宮格圖卡，進行語詞賓果教學活動。 三、統整活動 搭配教學電子書，複習本堂課程所學。	1	教用CD❶、教學電子書、小白板、白板筆、書後圖卡	口語評量 態度評量 聆聽評量 實作評量	環境教育環E2 覺知生物生命的美與價值，關懷動、植物的生命。 環E3 了解人與自然和諧共生，進而保護重要棲地。	藝術領域 1-II-6 能使用視覺元素與想像力，豐富創作主題。 2-II-3 能表達參與表演藝術活動的感知，以表達情感。

週次	起訖日期	主題	單元名稱	學習重點		核心素養	學習目標	教學內容	教學節數	教學準備	評量規準	重大議題	與其他領域／科目的連結
				學習表現	學習內容								
十一	4/23-4/29	二、愛寶惜	3. 烏白唬	<p>1-II-1 能應用閩南語標音符號、羅馬字及漢字，協助聆聽理解。</p> <p>1-II-2 能聆聽與欣賞閩南語相關藝術活動。</p> <p>2-II-1 能運用閩南語的標音符號、羅馬字及漢字，協助口語表達。</p> <p>3-II-2 能運用標音符號、羅馬字及漢字認讀日常生活中常見、簡單的閩南語文。</p> <p>4-II-1 能運用閩南語文簡單寫出自己的感受與需求。</p>	<p>◎Aa-II-1 羅馬拼音。</p> <p>◎Aa-II-2 漢字書寫。</p> <p>◎Ab-II-1 語詞運用。</p> <p>◎Ab-II-2 句型運用。</p> <p>◎Ab-II-3 方音差異。</p> <p>◎Bg-II-1 生活應對。</p> <p>◎Bg-II-2 口語表達。</p>	<p>閩-E-A2 具備使用閩南語文進行思考的能力，並用於於日常生活中，以處理相關問題。</p> <p>閩-E-B3 具備感知與欣賞閩南語文藝術的美感素養，並能融入於日常生活中。</p> <p>閩-E-C2 具備運用閩南語文的溝通能力，珍愛自己、尊重別人，發揮團隊合作的精神。</p>	<p>1.能以閩南語說出角色語言的傳達訊息，運用句型練習掌握「講到啥物，就按怎」及對動物特徵的描述。</p> <p>2.能透過閩南語文的閱讀，學習戲劇角色特徵之描述。</p>	<p>一、引起動機 老師請學生們討論課文中有哪些常見的生活句型，藉此引導至「做伙來造句」句型，進入教學。</p> <p>二、發展活動 (五) 活動五：做伙來造句 1.播放CD❶或教學電子書，老師指導學生認讀「做伙來造句」句型，並解釋其句型結構。 2.老師請學生應用課文例句，進行造句練習。</p> <p>(六) 活動六：唸看覓 1.播放CD❶或教學電子書，讓學生聆聽「唸看覓」內容。 2.老師引導學生念讀並理解「講到你知，紅嬰仔嘛會弄獅！」等句型的押韻之美。 3.老師指導學生念讀「青苔仔是我名字」，並解釋其文意。</p> <p>(七) 活動七：咱來試看覓 1.播放CD❶或教學電子書，讓學生聆聽「咱來試看覓」內容。 2.第一大題：老師請學生以「我上佢意…因為…」的句型發表己見。 3.第二大題：老師請學生根據鳥的體型，由大至小排序後作答，再念念看。</p> <p>三、統整活動 搭配教學電子書，複習本堂課程所學。</p>	1	教用CD❶、教學電子書	態度評量 實作評量 口語評量	環境教育 環E2 覺知生物生命的美與價值，關懷動、植物的生命。 環E3 了解人與自然和諧共生，進而保護重要棲地。	藝術領域 1-II-6 能使用視覺元素與想像力，豐富創作主題。 2-II-3 能表達參與表演藝術活動的感知，以表達情感。

週次	起訖日期	主題	單元名稱	學習重點		核心素養	學習目標	教學內容	教學節數	教學準備	評量規準	重大議題	與其他領域／科目的連結
				學習表現	學習內容								
十二	4/30-5/6	二、愛寶惜	3. 烏白唬	1-II-1 能應用閩南語標音符號、羅馬字及漢字，協助聆聽理解。 2-II-1 能運用閩南語的標音符號、羅馬字及漢字，協助口語表達。 3-II-2 能運用標音符號、羅馬字及漢字認讀日常生活中常見、簡單的閩南語文。 4-II-1 能運用閩南語文簡單寫出自己的感受與需求。	◎Aa-II-1 羅馬拼音。 ◎Aa-II-2 漢字書寫。 ◎Ab-II-1 語詞運用。 ◎Bg-II-2 口語表達。	閩-E-A2 具備使用閩南語文進行思考的能力，並用於於日常生活中，以處理相關問題。 閩-E-B3 具備感知與欣賞閩南語文藝術的美感素養，並能融入於日常生活中。 閩-E-C2 具備運用閩南語文的溝通能力，珍愛自己、尊重別人，發揮團隊合作的精神。	能分辨方音差異，並正確念讀第四聲及第八聲的舌尖音。	一、引起動機 老師協助學生分組，參考「學習單」進行教學遊戲。 二、發展活動 (八) 活動八：聽看覓 1. 播放CD❶或教學電子書，讓學生聆聽「聽看覓」內容。 2. 老師請學生完成「聽看覓」，並引導學生發表。 (九) 活動九：輕鬆學拼音、拼音聽看覓 1. 播放CD❶或教學電子書，讓學生聆聽「輕鬆學拼音」內容。 2. 老師請學生進行拼讀練習後，再完成「拼音聽看覓」練習。 (十) 活動十：來寫字 1. 老師請學生翻回課文頁，書寫閩南語漢字「捌」，並完成以「捌」為主的語詞。 2. 參考本書P59「來寫字」，補充「捌」的用法。 三、統整活動 搭配教學電子書，複習本堂課程所學。	1	教用CD❶、教學電子書、小白板、白板筆、學習單	實作評量 聆聽評量 漢字書寫評量 口語評量	環境教育環E2 覺知生物生命的美與價值，關懷動、植物的生命。 環E3 了解人與自然和諧共生，進而保護重要棲地。	藝術領域 1-II-6 能使用視覺元素與想像力，豐富創作主題。 2-II-3 能表達參與表演藝術活動的感知，以表達情感。

週次	起訖日期	主題	單元名稱	學習重點		核心素養	學習目標	教學內容	教學節數	教學準備	評量規準	重大議題	與其他領域／科目的連結
				學習表現	學習內容								
十三	5/7-5/13	二、愛寶惜	4. 欲按怎	1-II-1 能應用閩南語標音符號、羅馬字及漢字，協助聆聽理解。 2-II-1 能運用閩南語的標音符號、羅馬字及漢字，協助口語表達。 2-II-2 能用閩南語簡單說出日常生活計畫。 3-II-2 能運用標音符號、羅馬字及漢字認讀日常生活中常見、簡單的閩南語文。 3-II-3 能透過閩南語文的閱讀，了解為人處事的道理。 4-II-2 能運用閩南語文簡單寫出對他人的感謝、關懷與協助。	◎Aa-II-1 羅馬拼音。 ◎Aa-II-2 漢字書寫。 ◎Ab-II-3 方音差異。 ◎Bd-II-1 環境保護。 ◎Bd-II-3 海洋保育。 ◎Bg-II-2 口語表達。	閩-E-A2 具備使用閩南語文進行思考的能力，並用之於日常生活，以處理相關問題。 閩-E-B2 透過科技、資訊與各類媒體，蒐集閩南語文相關資料，並能認識其正確性，進行整理與運用，以從事閩南語文的學習。 閩-E-C2 具備運用閩南語文的溝通能力，珍愛自己、尊重別人，發揮團隊合作的精神。	1.能透過標音符號及漢字的學習，簡單說出環境受到破壞後的災害，並能寫出關鍵語詞。 2.能以閩南語說出造成環境破壞的原因。 3.能透過閩南語文的閱讀，學習環境保護對生態的重要性。	一、引起動機 播放教學電子書中的「看卡通學閩南語」動畫，讓學生增進且熟悉本課的相關內容，於觀看過程中，適時進行動畫中部分字詞、語句的教學。 二、發展活動 (一) 活動一：營造情境 1.老師展示海洋生態浩劫、臺灣土石流的相關照片或影片。 2.老師請學生發表天然災害的種類及造成原因。 3.老師揭示課文情境掛圖，師生共同討論掛圖內容，引導學生進入課文情境。 (二) 活動二：課文分析 1.播放 CD②或教學電子書，老師範讀、領讀課文內容，並引導學生認識方音差異。 2.老師以時序排序學習策略，促進學生歸納段落大意及本文主旨。 3.老師請學生歸納課文段落大意及本文主旨。 4.老師請學生發表，生活中還有哪些文本中沒有提到的災害。 5.老師請學生分析念讀課文段落時的聲情變化。 三、統整活動 播放 CD②或教學電子書，引導學生念唱本課課文。	1	教用 CD ②、教學電子書	態度評量 時序排序策略評量 口語評量	環境教育環E3 了解人與自然和諧共生，進而保護重要棲地。環E5 覺知人類的生生活型態對其他生物與生態系的衝擊。	自然領域 INf-II-5 人類活動對環境造成影響。 INf-II-7 水與空氣污染會對生物產生影響。

週次	起訖日期	主題	單元名稱	學習重點		核心素養	學習目標	教學內容	教學節數	教學準備	評量規準	重大議題	與其他領域／科目的連結
				學習表現	學習內容								
十四	5/14-5/20	二、愛寶惜	4. 欲按怎	1-II-1 能應用閩南語標音符號、羅馬字及漢字，協助聆聽理解。 2-II-1 能運用閩南語的標音符號、羅馬字及漢字，協助口語表達。 3-II-2 能運用標音符號、羅馬字及漢字認讀日常生活中常見、簡單的閩南語文。 4-II-2 能運用閩南語文簡單寫出對他人的感謝、關懷與協助。	◎Aa-II-1 羅馬拼音。 ◎Aa-II-2 漢字書寫。 ◎Ab-II-1 語詞運用。 ◎Ab-II-2 句型運用。 ◎Ab-II-3 方音差異。 ◎Bd-II-1 環境保護。 ◎Bd-II-3 海洋保育。 ◎Bg-II-1 生活應對。 ◎Bg-II-2 口語表達。	閩-E-A2 具備使用閩南語文進行思考的能力，並用之於日常生活中，以處理相關問題。 閩-E-B2 透過科技、資訊與各類媒體，蒐集閩南語文相關資料，並能認識其正確性，進行整理與運用，以從事閩南語文的學習。 閩-E-C2 具備運用閩南語文的溝通能力，珍愛自己、尊重別人，發揮團隊合作的精神。	1.能分辨方音差異，並正確念讀第四聲及第八聲的舌根音。 2.能透過閩南語文的閱讀，學習環境保護對生態的重要性。 3.能應用閩南語文寫出對環境保護的承諾。	一、引起動機 老師揭示本堂課要學的語詞主題：天災地變、ABAC 類詞，請學生翻至課文，將這種語詞圈起來，並藉此進入語詞教學。 二、發展活動 (三) 活動三：認識語詞 1.老師引導學生練習本課語詞，並撕下課本附件之語詞卡。 2.播放 CD②或教學電子書，老師指導學生念讀語詞，並解釋語詞。 3.老師引導學生思考本課語詞中天然災害在臺灣造成的威脅。 4.老師引導學生學習 ABAC 的語法結構。 (四) 活動四：語詞大進擊 1.語詞對對碰：老師逐一念本課語詞，學生出示語詞卡，圖面朝老師以利進行隨堂檢核。 2.語詞分類：老師發下 Y 型圖，請學生將本課語詞分成三類並說明分類依據。 3.老師運用加減影響策略促進學生思考，生活中可以多做什么減少環境的破壞。 4.老師引導學生了解 ABAC 的語法結構，並請學生發表是否還有其他語詞。 (五) 活動五：做伙來造句 1.播放 CD②或教學電子書，老師指導學生念讀「最近毋是做大水，就是洇旱」及「毋是清清的溪仔水，是驚死人的塗石流」，並解釋其句型結構。 2.老師請學生應用課文例句，進行造句練習。 (六) 活動六：講看覓 1.播放 CD②或教學電子書，讓學生聆聽「講看覓」內容。 2.老師指導學生念讀「講看覓」的對話，並進行角色扮演加強聲情變化。 三、統整活動 搭配教學電子書，複習本堂課程所學。	1	教用 CD ②、教學電子書	實作評量 口語評量 態度評量 聆聽評量	環境教育環E3 了解人與自然和諧共生，進而保護重要棲地。環E5 覺知人類的生活型態對其他生物與生態系的衝擊。	自然領域 INF-II-5 人類活動對環境造成影響。 INF-II-7 水與空氣污染會對生物產生影響。

週次	起訖日期	主題	單元名稱	學習重點		核心素養	學習目標	教學內容	教學節數	教學準備	評量規準	重大議題	與其他領域／科目的連結
				學習表現	學習內容								
十五	5/21-5/27	二、愛寶惜	4. 欲按怎	1-II-1 能應用閩南語標音符號、羅馬字及漢字，協助聆聽理解。 2-II-1 能運用閩南語的標音符號、羅馬字及漢字，協助口語表達。 3-II-2 能運用標音符號、羅馬字及漢字認讀日常生活中常見、簡單的閩南語文。 4-II-2 能運用閩南語文簡單寫出對他人的感謝、關懷與協助。	◎Aa-II-1 羅馬拼音。 ◎Aa-II-2 漢字書寫。 ◎Ab-II-1 語詞運用。 ◎Bd-II-1 環境保護。 ◎Bd-II-3 海洋保育。 ◎Bg-II-2 口語表達。	閩-E-A2 具備使用閩南語文進行思考的能力，並用之於日常生活中，以處理相關問題。 閩-E-B2 透過科技、資訊與各類媒體，蒐集閩南語文相關資料，並能認識其正確性，進行整理與運用，以從事閩南語文的學習。 閩-E-C2 具備運用閩南語文的溝通能力，珍愛自己、尊重別人，發揮團隊合作的精神。	1.能分辨方音差異，並正確念讀第四聲及第八聲的舌根音。 2.能透過閩南語文的閱讀，學習環境保護對生態的重要性。	一、引起動機 老師播放CD②或教學電子書，引導學生完成學習單。 二、發展活動 (七) 活動七：聽看覓1 1.播放CD②或教學電子書，讓學生聆聽「聽看覓1」內容。 2.老師請學生完成「聽看覓1」，再請學生兩兩一組練習對話。 (八) 活動八：聽看覓2 1.播放CD②或教學電子書，讓學生聆聽「聽看覓2」內容。 2.老師請學生完成「聽看覓2」，並引導學生發表其他的災害(如噪音及空污)。 (九) 活動九：輕鬆學拼音、拼音聽看覓 1.播放CD②或教學電子書，讓學生聆聽「輕鬆學拼音」內容。 2.老師請學生進行拼讀練習後，再完成「拼音聽看覓」練習。 三、統整活動 搭配教學電子書，複習本堂課程所學。	1	教用CD②、教學電子書、書後圖卡、學習單	實作評量 聆聽評量 漢字書寫評量 口語評量	環境教育環E3 了解人與自然和諧共生，進而保護重要棲地。環E5 覺知人類的生態對其他生物與生態系的衝擊。	自然領域 INf-II-5 人類活動對環境造成影響。 INf-II-7 水與空氣污染會對生物產生影響。

週次	起訖日期	主題	單元名稱	學習重點		核心素養	學習目標	教學內容	教學節數	教學準備	評量規準	重大議題	與其他領域／科目的連結
				學習表現	學習內容								
十六	5/28-6/3	二、愛寶惜	4. 欲按怎	1-II-1 能應用閩南語標音符號、羅馬字及漢字，協助聆聽理解。 2-II-1 能運用閩南語的標音符號、羅馬字及漢字，協助口語表達。 3-II-2 能運用標音符號、羅馬字及漢字認讀日常生活中常見、簡單的閩南語文。 3-II-3 能透過閩南語文的閱讀，了解為人處事的道理。 4-II-2 能運用閩南語文簡單寫出對他人的感謝、關懷與協助。	◎Aa-II-1 羅馬拼音。 ◎Aa-II-2 漢字書寫。 ◎Ab-II-1 語詞運用。 ◎Bd-II-1 環境保護。 ◎Bg-II-1 生活應對。 ◎Bg-II-2 口語表達。	閩-E-A2 具備使用閩南語文進行思考的能力，並用之於日常生活中，以處理相關問題。 閩-E-B2 透過科技、資訊與各類媒體，蒐集閩南語文相關資料，並能認識其正確性，進行整理與運用，以從事閩南語文的學習。 閩-E-C2 具備運用閩南語文的溝通能力，珍愛自己、尊重別人，發揮團隊合作的精神。	1.能透過閩南語文的閱讀，學習環境保護對生態的重要性。 2.能應用閩南語文寫出對環境保護的承諾。 3.能應用閩南語文簡單寫出遊戲對白。	一、引起動機 老師問學生第三、四課的學習心得。 二、發展活動 (十) 活動十：來寫字 1.老師請學生翻回課文頁，書寫閩南語漢字「洵」，並完成以「洵」為主的語詞。 2.參考本書P78-79「來寫字」，補充「洵」的用法。 (十一) 活動十一：複習二 1.播放CD②或教學電子書，讓學生聆聽「複習二」內容。 2.第一大題：老師引導學生完成個人的九宮格，接著全班一起或分組進行語詞賓果遊戲。 3.第二大題：老師請學生將課本附件之操作卡撕下來，兩人一組練習課文對話，老師行間巡視，適時予以指導。 4.第三大題：老師引導學生聽CD念，圈出指定拼音，再念念看。 (十二) 活動十二：看圖講故事 1.播放CD②或教學電子書，老師引導學生聆聽「看圖講故事」內容。 2.老師協助學生分組，參考「文本分析」進行教學活動，老師提問，讓各組進行討論，並寫下討論結果。 3.老師隨機或請自願的組別派代表發表意見，老師視情況給予指導或鼓勵。 4.打開教學電子書，播放「看圖講故事」動畫，老師可視學生程度切換動畫字幕模式（國語／臺語／無）。 三、統整活動 搭配教學電子書，複習本堂課程所學。	1	教用CD②、教學電子書、小白板、白板筆、書後圖卡	漢字書寫評量 實作評量 聆聽評量 口語評量 態度評量	環境教育環E3 了解人與自然和諧共生，進而保護重要棲地。環E5 覺知人類的生生活型態對其他生物與生態系的衝擊。	自然領域 INf-II-5 人類活動對環境造成影響。 INf-II-7 水與空氣污染會對生物產生影響。

週次	起訖日期	主題	單元名稱	學習重點		核心素養	學習目標	教學內容	教學節數	教學準備	評量規準	重大議題	與其他領域／科目的連結
				學習表現	學習內容								
十七	6/4-6/10	三、日子	5. 時間表	1-II-1 能應用閩南語標音符號、羅馬字及漢字，協助聆聽理解。 1-II-3 能聆聽並理解對方所說的閩南語。 2-II-1 能運用閩南語的標音符號、羅馬字及漢字，協助口語表達。 2-II-2 能用閩南語簡單說出日常生活計畫。 3-II-1 能閱讀日常生活中常見的閩南語文，並了解其意義。 3-II-3 能透過閩南語文的閱讀，了解為人處事的道理。 4-II-1 能運用閩南語文簡單寫出自己的感受與需求。	◎Aa-II-1 羅馬拼音。 ◎Aa-II-2 漢字書寫。 ◎Ab-II-1 語詞運用。 ◎Ab-II-3 方音差異。 ◎Ac-II-1 生活故事。 ◎Bd-II-1 環境保護。 ◎Bg-II-2 口語表達。	閩-E-A1 認識閩南語文對個人生活的重要性，並能主動學習，進而建立學習閩南語文的能力。 閩-E-B1 具備理解與使用閩南語文的基本能力，並能從事表達、溝通，以運用於家庭、學校、社區生活之中。 閩-E-C1 具備透過閩南語文的學習，增進與人友善相處的能力，並能參與家庭、學校、社區的各類活動，培養責任感，落實生活美德與公民意識。	1.能正確讀出本課課文，並了解課文文意。 2.能說出課本所列月分及日期的語詞，並於生活中運用。	一、引起動機 播放教學電子書中的「看卡通學閩南語」動畫，讓學生增進且熟悉本課的相關內容，於觀看過程中，適時進行動畫中部分字詞、語句的教學。 二、發展活動 (一) 活動一：營造情境 1.老師請學生發表學校的重要行事大概在幾月，如：運動會、校外教學、園遊會。 2.老師提問班級的作息，什麼時候須進行什麼教學活動，如：早自修、大節下課、午餐、午休、掃地時間、放學。 3.老師請學生觀察課文情境圖，並引導學生從人、事、時、地、物進行觀察。 (二) 活動二：課文分析 1.播放CD②或教學電子書，老師帶領學生逐句範讀、領讀課文。 2.學生跟讀課文時，老師宜注意學生容易誤讀的音讀，如：【稽sit】、【目bak】、【節siat】、【學hak】、【囡gín】、【心sim】、【實sit】。 3.課文下方有三個語詞解說，請學生從課文語句中，用螢光筆或紅筆將這三個語詞圈出來。 4.老師分別說明用法並舉例，亦可視情況開放學生跟著造句。 5.老師引導學生理解課文文意，可進行相關提問，例：「這節課是幾點幾分到幾點幾分？」、「睏晝的時間是啥物時陣？」、「幾點放學？」 6.視學生個別成長背景或學區特性，補充說明相關字詞的方音差。 7.將本課各句課文分別編號列印成條狀，反面朝上放於各組桌上，由老師發號施令進行「課文重組」，一開始可以先分段進行，看哪一組最快完成，並能正確念出，熟練後可以挑戰全課13句課文。 (三) 活動三：認識語詞 1.播放CD②或教學電子書，老師帶領學生逐詞範讀、領讀，次數視情況增減。	1	教用CD②、教學電子書	口語評量 實作評量 態度評量	品德教育 品E1 良好生活習慣與德行。 生涯發展 規劃教育 涯E11 培養 規劃 與運用 時間 的能力。	數學領域 n-I-9 認識時刻與時間常用單位。 n-II-10 理解時間的加減運算，並應用於日常的時間加減問題。

週次	起訖日期	主題	單元名稱	學習重點		核心素養	學習目標	教學內容	教學節數	教學準備	評量規準	重大議題	與其他領域／科目的連結
				學習表現	學習內容								
								<p>2.學生跟讀語詞時，老師宜注意學生容易誤讀的音讀，如：【五gōo】、【十sap】、【一it】、【月gəh/geh/gəh】、【點tiám】。</p> <p>3.語詞解釋：本課語詞多數為華臺共通詞，老師須特別說明其少數華臺說法相異的語詞。</p> <p>4.可借用實物（如日曆、時鐘）來輔助教學。</p> <p>5.老師詢問每個學生自己的國曆生日及農曆生日，並指導學生用閩南語說出。</p> <p>（四）活動四：語詞時鐘</p> <p>1.將全班學生分成每13人一組，若無法整除，則視實際人數予以酌減。</p> <p>2.中間站一人，其餘的人圍著中心那人成圓形狀。</p> <p>3.外圍12個人分別設定為1~12點，或1~12月，人數不足者，整點、月分則予以酌減。</p> <p>4.由老師出題，如：「這馬是幾點／幾點幾分？」、「這馬是幾月？」</p> <p>5.若是幾點幾分，圓心者則以一手完整伸出為分針，另一手伸出一半為時針指出正確時間；若是幾月，則以雙手或單手指向那個月分，完成後整組再說出老師指定的題目，然後加分。</p> <p>6.換下一題時，圓心者與外圍第1人對調，此後依此類推。</p> <p>三、統整活動</p> <p>播放CD②或教學電子書，引導學生念唱本課課文。</p>					

週次	起訖日期	主題	單元名稱	學習重點		核心素養	學習目標	教學內容	教學節數	教學準備	評量規準	重大議題	與其他領域／科目的連結
				學習表現	學習內容								
十八	6/11-6/17	三、日子	5. 時間表	<p>1-II-1 能應用閩南語標音符號、羅馬字及漢字，協助聆聽理解。</p> <p>1-II-3 能聆聽並理解對方所說的閩南語。</p> <p>2-II-1 能運用閩南語的標音符號、羅馬字及漢字，協助口語表達。</p> <p>2-II-2 能用閩南語簡單說出日常生活計畫。</p> <p>3-II-1 能閱讀日常生活中常見的閩南語文，並了解其意義。</p> <p>4-II-1 能運用閩南語文簡單寫出自己的感受與需求。</p>	<p>◎Aa-II-1 羅馬拼音。</p> <p>◎Aa-II-2 漢字書寫。</p> <p>◎Ab-II-1 語詞運用。</p> <p>◎Ab-II-2 句型運用。</p> <p>◎Ab-II-3 方音差異。</p> <p>◎Bg-II-1 生活應對。</p> <p>◎Bg-II-2 口語表達。</p>	<p>閩-E-A1 認識閩南語文對個人生活的重要性，並能主動學習，進而建立學習閩南語文的能力。</p> <p>閩-E-B1 具備理解與使用閩南語文的基本能力，並能從事表達、溝通，以運用於家庭、學校、社區生活之中。</p> <p>閩-E-C1 具備透過閩南語文的學習，增進與人友善相處的能力，並能參與家庭、學校、社區的各類活動，培養責任感，落實生活美德與公民意識。</p>	<p>1.能說出課本所列月分及日期的語詞，並於生活中運用。</p> <p>2.能進行「……有…有…」的句型練習。</p> <p>3.能習得課本所列對話，並適時於生活中運用。</p>	<p>一、引起動機 老師請學生討論課文中有哪些常見的生活句型，藉此引導至「做伙來造句」句型，進入教學。</p> <p>二、發展活動 (五) 活動五：做伙來造句 1.播放CD②或教學電子書，老師指導學生認讀「……有…有…」的句型，並解釋其句型結構。 2.老師請學生應用課文例句，進行造句練習。</p> <p>(六) 活動六：講看覓 1.播放CD②或教學電子書，讓學生聆聽「講看覓」內容。 2.老師指導學生念讀「講看覓」的對話，並進行角色扮演加強聲情變化。</p> <p>(七) 活動七：咱來試看覓1 1.播放CD②或教學電子書，讓學生聆聽「咱來試看覓1」內容。 2.老師請學生完成「咱來試看覓1」的書寫及口說練習。</p> <p>(八) 活動八：咱來試看覓2 1.播放CD②或教學電子書，讓學生聆聽「咱來試看覓2」內容。 2.老師請學生完成「咱來試看覓2」的書寫及口說練習。</p> <p>三、統整活動 搭配教學電子書，複習本堂課程所學。</p>	1	教用CD②、教學電子書、學習單	態度評量 實作評量 口語評量	品德教育 品E1 良好生活習慣與德行。 生涯發展 規劃教育 涯E11 培養 規劃 與運用 時間的 能力。	數學領域 n-I-9 認識時刻與時間常用單位。 n-II-10 理解時間的加減運算，並應用於日常的時間加減問題。

週次	起訖日期	主題	單元名稱	學習重點		核心素養	學習目標	教學內容	教學節數	教學準備	評量規準	重大議題	與其他領域／科目的連結
				學習表現	學習內容								
十九	6/18-6/24	三、日子	5. 時間表	1-II-1 能應用閩南語標音符號、羅馬字及漢字，協助聆聽理解。 1-II-3 能聆聽並理解對方所說的閩南語。 2-II-1 能運用閩南語的標音符號、羅馬字及漢字，協助口語表達。 2-II-2 能用閩南語簡單說出日常生活計畫。 3-II-1 能閱讀日常生活中常見的閩南語文，並了解其意義。 4-II-1 能運用閩南語文簡單寫出自己的感受與需求。	◎Aa-II-1 羅馬拼音。 ◎Aa-II-2 漢字書寫。 ◎Ab-II-1 語詞運用。 ◎Bg-II-2 口語表達。	閩-E-A1 認識閩南語文對個人生活的重要性，並能主動學習，進而建立學習閩南語文的能力。 閩-E-B1 具備理解與使用閩南語文的基本能力，並能從事表達、溝通，以運用於家庭、學校、社區生活之中。 閩-E-C1 具備透過閩南語文的學習，增進與人友善相處的能力，並能參與家庭、學校、社區的各類活動，培養責任感，落實生活美德與公民意識。	1.能說出課本所列月分及日期的語詞，並於生活中運用。 2.能學會第四、八聲的入聲變調，並完成其後的標音符號學習。	一、引起動機 老師播放CD②或教學電子書，引導學生完成學習單。 二、發展活動 (九) 活動九：輕鬆學拼音、拼音聽看覓 1.播放CD②或教學電子書，讓學生聆聽「輕鬆學拼音」內容。 2.老師請學生進行拼讀練習後，再完成「拼音聽看覓」練習。 (十) 活動十：來寫字 1.老師請學生翻回課文頁，書寫閩南語漢字「掖」，並完成以「掖」為主的語詞。 2.參考本書P105「來寫字」，補充「掖」的用法。 (十一) 活動十一：複習三 1.播放CD②或教學電子書，讓學生聆聽「複習三」內容。 2.老師請學生完成「複習三」生日及時間的練習，並說看看。 三、統整活動 搭配教學電子書，複習本堂課程所學。	1	教用CD②、教學電子書、小白板、白板筆、學習單	實作評量 口語評量 聆聽評量 漢字書寫評量	品德教育 品E1 良好生活習慣與德行。 生涯發展 規劃教育 涯E11 培養 規劃 與運用 時間 的能力。	數學領域 n-I-9 認識時刻與時間常用單位。 n-II-10 理解時間的加減運算，並應用於日常的時間加減問題。

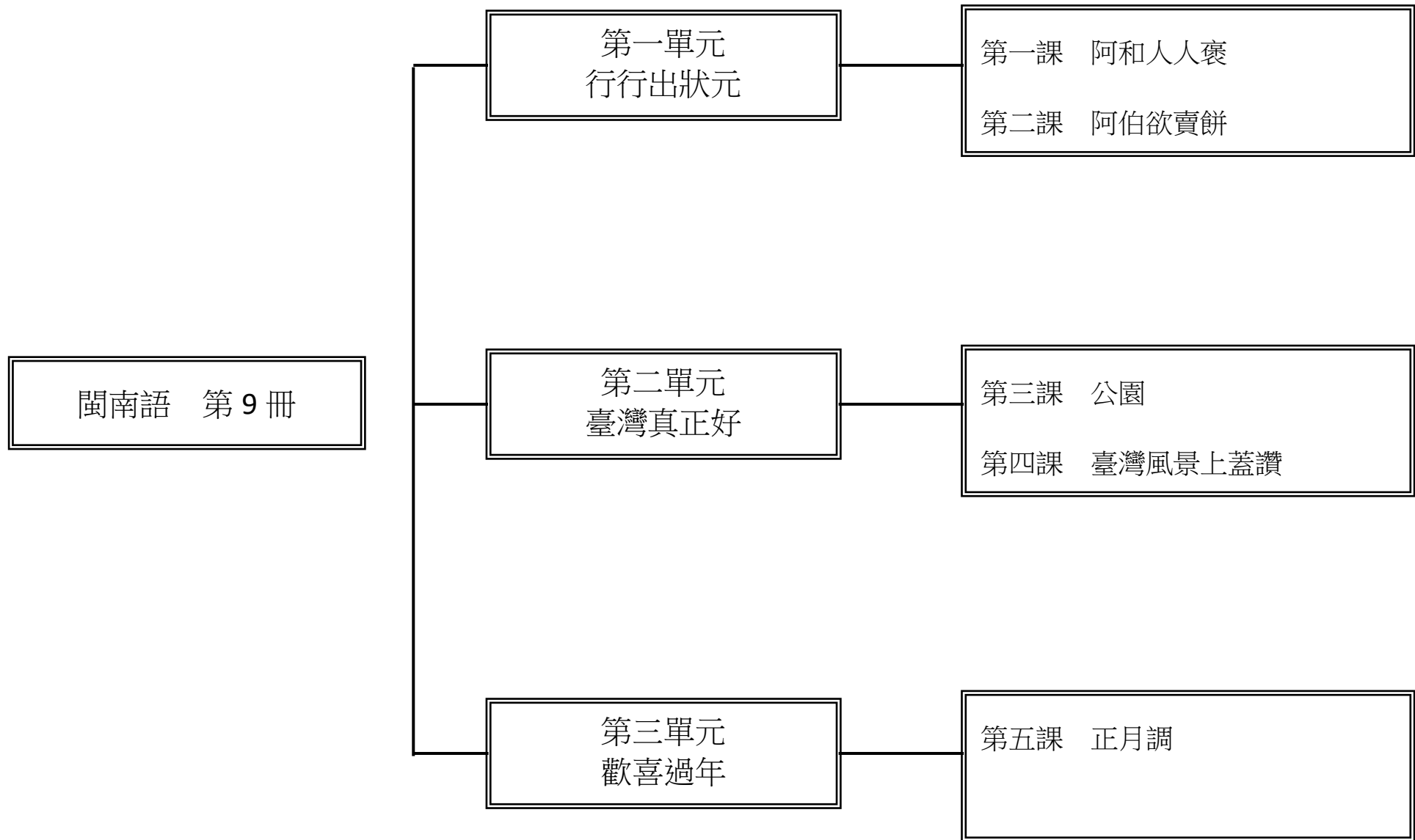
週次	起訖日期	主題	單元名稱	學習重點		核心素養	學習目標	教學內容	教學節數	教學準備	評量規準	重大議題	與其他領域／科目的連結
				學習表現	學習內容								
二十	6/25-7/1	三、日子	5. 時間表	1-II-1 能應用閩南語標音符號、羅馬字及漢字，協助聆聽理解。 1-II-3 能聆聽並理解對方所說的閩南語。 2-II-1 能運用閩南語的標音符號、羅馬字及漢字，協助口語表達。 3-II-1 能閱讀日常生活中常見的閩南語文，並了解其意義。 3-II-3 能透過閩南語文的閱讀，了解為人處事的道理。 4-II-1 能運用閩南語文簡單寫出自己的感受與需求。	◎Aa-II-1 羅馬拼音。 ◎Aa-II-2 漢字書寫。 ◎Ac-II-1 生活故事。 ◎Bd-II-1 環境保護。 ◎Bg-II-2 口語表達。	閩-E-A1 認識閩南語文對個人生活的重要性，並能主動學習，進而建立學習閩南語文的能力。 閩-E-B1 具備理解與使用閩南語文的基本能力，並能從事表達、溝通，以運用於家庭、學校、社區生活之中。 閩-E-C1 具備透過閩南語文的學習，增進與人友善相處的能力，並能參與家庭、學校、社區的各類活動，培養責任感，落實生活美德與公民意識。	能正確讀出本課課文，並了解課文文意。	一、引起動機 老師問學生第五課的學習心得。 二、發展活動 (十二)活動十二：看圖講故事 1.播放CD②或教學電子書，老師引導學生聆聽「看圖講故事」內容。 2.老師協助學生分組，參考「文本分析」進行教學活動，老師提問，讓各組進行討論，並寫下討論結果。 3.老師隨機或請自願的組別派代表發表意見，老師視情況給予指導或鼓勵。 4.打開教學電子書，播放「看圖講故事」動畫，老師可視學生程度切換動畫字幕模式（國語／臺語／無）。 (十三)活動十三：總複習 1.老師協助學生分組，請各組根據每張分圖的情境進行討論，編出合理的情事情節。 2.各組輪流上臺發表自編的故事內容，讓學生了解相同情境（分圖），可以有不同的敘事角度和深度，老師視狀況予以各組指導或鼓勵。 3.播放CD②或教學電子書，讓學生聆聽「總複習(情境演說)」內容，並適時進行部分字詞、語句的教學。 4.老師向學生提問：我們可以做什麼，以改善人類對海洋生態的傷害？（鼓勵學生以閩南語發表） 三、統整活動 搭配教學電子書，複習本堂課程所學。	1	教用CD②、教學電子書	聆聽評量 口語評量 態度評量	品德教育 品E1 良好生活習慣與德行。 生涯發展 規劃教育 涯E11 培養 規劃與運用 時間的能力。	數學領域 n-I-9 認識時刻與時間常用單位。 n-II-10 理解時間的加減運算，並應用於日常的時間加減問題。

一、本領域每週學習節數(1)節

二、本學期學習目標：

- (一)學會吟唱第一課課文。
- (二)學會多種專長的閩南語說法，及相關歇後語、謎猜。
- (三)培養學生聆聽及說話能力，複習第一課所學。
- (四)認識社會上不同職業的工作性質，並吟唱第二課課文。
- (五)學會不同職業的閩南語說法。
- (六)學會和職業相關的俗語。
- (七)複習第一單元所學。
- (八)能吟唱第三課課文。
- (九)能學會休閒場所的閩南語說法，並進行造句練習。
- (十)複習第三課，並學會本課音標。
- (十一)認識臺灣各縣市的風景名勝，並吟唱第四課課文。
- (十二)能說明臺灣各地風景名勝的特色，並學會臺灣各地風景名勝的閩南語說法。
- (十三)認識閩南語中的聲調，並複習第四課所學。
- (十四)複習第二單元。
- (十五)認識臺灣年節食物和吉祥話，並吟唱第五課課文。
- (十六)學會年節食物和吉祥話的閩南語說法，並藉由生活經驗，培養學生的想像力與創造力。
- (十七)複習第五課所學。
- (十八)複習第三單元課程。
- (十九)認識、了解臺灣俗語，並吟唱歡喜來過年童謠。
- (二十)學會用閩南語吟誦古詩，並欣賞現代閩南語歌。
- (二十一)能夠複習本學期所學的語詞與句型。

三、本學期課程架構：



四、教學統整計畫表

週次	起訖日期	主題	單元名稱	學習重點		核心素養	學習目標	教學內容	教學節數	教學準備	評量規準	融入議題
				學習表現	學習內容							
一	8/30-9/3	一、行行出狀元	1. 阿和人人褒	1-III-1 能正確聽辨並尊重閩南語方音與語詞的差異性。 1-III-2 能主動注意並理解科技、資訊及各類媒體的閩南語訊息。 2-III-1 能妥善運用科技媒材增進閩南語的口說能力。 2-III-4 能念唱閩南語藝文作品，並建立美感素養。 3-III-2 能透過閱讀了解閩南語文學作品的主題及內涵。 3-III-4 能主動利用資訊科技和媒體，進行閩南語文的閱讀。	◎Aa-III-1 羅馬拼音。 ◎Aa-III-2 漢字書寫。 ◎Ab-III-3 方音差異。 ◎Ac-III-1 生活故事。 ◎Ac-III-2 詩歌短文。 Bb-III-3 體育休閒。	閩-E-B3 具備感知與欣賞閩南語文藝術的美感素養，並能融入於日常生活中。	學會吟唱第一課課文。	1.老師搭配教學電子書，播放「看卡通學臺語動畫」讓學生欣賞。 2.老師可問學生：「恁敢知影咱這班的同學有啥物專長？」(你們知不知道我們班上的同學有什麼專長?)請學生舉手發表意見，由此帶入本課課文教學。 3.老師播放 CD1 或電子書，讓學生聆聽、念誦本課課文。 4.老師講解課文內容及解釋語詞，並帶領學生念誦課文。 5.請學生將課本書後的國語對照貼紙貼到課文頁，然後再逐句對照課文，先念一句閩南語，再念一句國語。 6.進行課文內容問答： (1)為什麼大家都稱讚阿和？ (2)阿和有什麼才藝？ (3)阿和與同學有什麼互動？ 7.老師講解完課文後，可讓學生練習「照樣寫短語」。例如： (1)攏總(考)伊袂(倒)。 →攏總(拖)伊袂(行)。 →攏總(摸)伊袂(動)。 (2)(實在)值得人(呵咾)。 →(真正)值得人(尊敬)。 →(誠實)值得人(學習)。 8.播放 CD1 或電子書，教導學生學唱本課歌曲。 9.活動～點說課文：將全班分成九組，每組任選課文的一個句子，但不得重複，當老師點到那一組時，該組即大聲念出句子，速度可由慢而快，速度跟不上或念錯的一組即遭淘汰，最後看哪一組最厲害。1.搭配教學電子書，複習本課課文。 10.參考備課用書「教學補給站」，播放 CD1 或電子書，進行「造詞練習」和「造句練習」。 11.參考備課用書補充教材，進行「文白音」教學。 12.搭配教學電子書，複習本課課文。	1	1.教用 CD1 2.教學電子書	口語評量 朗誦評量 聽力測驗 紙筆測驗 歌曲演唱 影片欣賞 團體遊戲	性別平等教育性 E3 覺察性別角色的刻板印象，了解家庭、學校與職業的分工，不應受性別的限制。 生涯規劃教育涯 E4 認識自己的特質與興趣。
二	9/4-9/10	一、行和	1. 阿和	1-III-2 能主動注意並理解科技、資訊及各類媒體的閩南語訊	◎Aa-III-1 羅馬拼音。 ◎Aa-III-2 漢	閩-E-A2 具備使用閩南語文進行思考的能力，並用之於日常生活	學會多種專長的閩南	1.老師可講述阿基師的故事(參考備課用書補充教材)，並灌輸學生只要擁有出色的專長，就能「行行出狀元」的觀念。 2.老師播放 CD1 或電子書，請學生聆聽、念誦本課語詞及造句。	1	1.教用 CD1	口語評量 朗誦	性別平等教育性 E3

週次	起訖日期	主題	單元名稱	學習重點		核心素養	學習目標	教學內容	教學節數	教學準備	評量規準	融入議題
				學習表現	學習內容							
		行出狀元	人人褒	息。 2-III-1 能妥善運用科技媒材增進閩南語的口說能力。 2-III-2 能運用閩南語進行對話、分享與討論。 2-III-3 能運用閩南語對生活周遭事物進行有條理的口頭描述。 3-III-4 能主動利用資訊科技和媒體，進行閩南語文的閱讀。	字書寫。 ◎Ab-III-1 語詞運用。 ◎Ab-III-2 句型運用。 ◎Ac-III-1 生活故事。 Bb-III-3 體育休閒。 ◎Bg-III-1 生活應對。 ◎Bg-III-2 口語表達。	中，以有效處理相關問題。 閩-E-B2 具備透過科技、資訊與各類媒體，蒐集閩南語文相關資料，並能認識其正確性，進行整理與運用，以從事閩南語文的學習。	語說法，及相關歇後語、謎猜。	3.老師講解語詞，並指導學生正確發音。 4.老師利用語詞圖卡，讓學生反覆練習本課語詞。 5.播放 CD1 或電子書，讓學生聆聽備課用書之語詞造句，並鼓勵學生發表造句。 6.參考備課用書「教學補給站」，播放 CD1 或電子書，介紹其他的專長。 7.活動～專長大觀園：老師任意抽取一張書後圖卡，若抽的語詞是「泗水」，老師則問學生：「啥物人上勢泗水？」（誰最會游泳？）然後隨機點選一位學生，該位學生必須用班上同學的名字來回答，例如：「阿華上勢泗水。」（阿華最會游泳。）接著老師再抽取另一張圖卡（例：畫圖），問阿華：「啥物人上勢畫圖？」（誰最會畫圖？）阿華也必須用班上同學的名字來回答，依此類推進行遊戲。 8.播放 CD1 或電子書，請學生聆聽、念誦「講看覓」的內容。 9.讓學生兩兩為一組，依照「講看覓」的內容，進行對話練習。 10.老師可參考備課用書「教學補給站」，播放 CD1 或電子書，介紹和本課相關的「謎猜」。 11.老師可參考備課用書「教學補給站」，播放 CD1 或電子書，介紹和本課相關的「孽謔仔話」。 12.播放 CD1 或電子書，請學生聆聽、念誦「做伙來造句」。 13.將學生分組進行討論後，各推派兩位代表上臺，依照「做伙來造句」的句型，進行造句練習。 14.搭配電子書的「語詞遊戲」，讓學生藉由遊戲享受學習的樂趣。 15.搭配教學電子書，複習本堂課所學。 16.搭配教學電子書，播放和本課語詞相關的影片讓學生欣賞。		2.教學電子書 3.圖卡	評量聽力測驗 團體遊戲 紙筆測驗 影片欣賞	覺察性別角色的刻板印象，了解家庭、學校與職業的分工，不應受性別的限制。 生涯規劃教育 涯 E4 認識自己的特質與興趣。

週次	起訖日期	主題	單元名稱	學習重點		核心素養	學習目標	教學內容	教學節數	教學準備	評量規準	融入議題
				學習表現	學習內容							
三	9/11-9/17	一、行行出狀元	1.阿和人人褒	<p>1-III-2 能主動注意並理解科技、資訊及各類媒體的閩南語訊息。</p> <p>2-III-1 能妥善運用科技媒材增進閩南語的口說能力。</p> <p>2-III-2 能運用閩南語進行對話、分享與討論。</p> <p>2-III-3 能運用閩南語對生活周遭事物進行有條理的口頭描述。</p> <p>3-III-4 能主動利用資訊科技和媒體，進行閩南語文的閱讀。</p>	<p>◎Aa-III-1 羅馬拼音。</p> <p>◎Aa-III-2 漢字書寫。</p> <p>◎Ab-III-1 語詞運用。</p> <p>◎Ab-III-2 句型運用。</p> <p>◎Ac-III-1 生活故事。</p> <p>◎Bg-III-1 生活應對。</p> <p>◎Bg-III-2 口語表達。</p>	<p>閩-E-A2 具備使用閩南語文進行思考的能力，並用之於日常生活中，以有效處理相關問題。</p> <p>閩-E-A3 具備運用閩南語文來擬訂、討論、執行與分享個人生活計畫，以充實自我生活經驗，增進個人適應社會的能力。</p> <p>閩-E-B2 具備透過科技、資訊與各類媒體，蒐集閩南語文相關資料，並能認識其正確性，進行整理與運用，以從事閩南語文的學習。</p> <p>閩-E-B3 具備感知與欣賞閩南語文藝術的美感素養，並能融入於日常生活中。</p> <p>閩-E-C1 具備透過閩南語文的學習，增進與人友善相處的能力，並能參與家庭、學校、社區的各類活動，培養責任感，落實生活美德與公民意識。</p> <p>閩-E-C3 透過閩南語文的學習，培養尊重與包容各種語言與文化多元性的精神。</p>	<p>培養學生聆聽及說話能力，複習第一課所學。</p>	<p>1.老師問學生是否了解自己的性向？想要培養哪一種專長？為什麼？請學生舉手回答。</p> <p>2.老師播放 CD1 或電子書，讓學生聆聽「聽看見」內容後作答。</p> <p>3.老師公布正確答案，並和學生進行討論。</p> <p>4.老師播放 CD1 或電子書，讓學生聆聽「練習」內容並作答。</p> <p>5.老師請學生發表答案後，再公布正確答案，並進行解說。</p> <p>6.活動～對對碰：老師將本課語詞圖卡用磁鐵固定在黑板上，隨機請一位學生上臺，當老師用國語說「烹飪」時，學生就要用閩南語說「煮食」，並用手指出「煮食」這個語詞。接著再請這位學生用國語出題，換另外一位學生用閩南語作答。</p> <p>7.參考備課用書第 147 頁，指導學生完成學習單。</p> <p>8.參考備課用書「教學補給站」，播放 CD1 或電子書，介紹和本課主題相關的俗語。</p> <p>9.老師播放 CD1 或電子書，教導學生學習本課的音標。</p> <p>10.老師讓學生認讀例詞的發音，帶領學生念誦數次。</p> <p>11.老師可配合音標卡，讓學生用聲母結合本課的鼻韻母，進行拼讀練習，並糾正其發音。</p> <p>12.老師播放 CD1 或電子書，指導學生完成「音標練習」。</p> <p>13.搭配電子書的「音標遊戲」，讓學生藉由遊戲享受學習的樂趣。</p> <p>14.搭配教學電子書，複習本堂課所學。</p> <p>15.搭配教學電子書，播放「俗語布袋戲」讓學生欣賞。</p>	1	<p>1.教用 CD1</p> <p>2.教學電子書</p> <p>3.音標卡</p> <p>4.圖卡</p> <p>5.學習單</p> <p>6.磁鐵</p>	<p>口語評量</p> <p>紙筆測驗</p> <p>聽力測驗</p> <p>團體遊戲</p> <p>影片欣賞</p>	<p>性別平等教育性 E3</p> <p>覺察性別角色的刻板印象，了解家庭、學校與職業的分工，不應受性別的限制。</p> <p>生涯規劃教育涯 E4</p> <p>認識自己的特質與興趣。</p>

週次	起訖日期	主題	單元名稱	學習重點		核心素養	學習目標	教學內容	教學節數	教學準備	評量規準	融入議題
				學習表現	學習內容							
四	9/18-9/24	一、行行出狀元	2. 阿伯欲賣餅	1-III-1 能正確聽辨並尊重閩南語方音與語詞的差異性。 1-III-2 能主動注意並理解科技、資訊及各類媒體的閩南語訊息。 2-III-1 能妥善運用科技媒材增進閩南語的口說能力。 2-III-2 能運用閩南語進行對話、分享與討論。 2-III-3 能運用閩南語對生活周遭事物進行有條理的口頭描述。 2-III-4 能念唱閩南語藝文作品，並建立美感素養。 2-III-6 能運用閩南語詢問與回答日常生活中的熟悉主題，並能說出在地文化的特色與關懷。 3-III-2 能透過閱讀了解閩南語文學作品的主題及內涵。 3-III-3 能從閱讀閩南語文過程中認識在地的文化特色。 3-III-4 能主動利用資訊科技和媒體，進行閩南語文的閱讀。	◎Aa-III-1 羅馬拼音。 ◎Aa-III-2 漢字書寫。 ◎Ab-III-1 語詞運用。 ◎Ab-III-2 句型運用。 ◎Ab-III-3 方音差異。 ◎Ac-III-1 生活故事。 ◎Ac-III-2 詩歌短文。 ◎Ba-III-1 社交稱謂。 ◎Bc-III-1 社區生活。 ◎Bg-III-1 生活應對。 ◎Bg-III-2 口語表達。	閩-E-B3 具備感知與欣賞閩南語文藝術的美感素養，並能融入於日常生活中。	認識社會上不同職業的工作性質，並吟唱第二課課文。	1.老師搭配教學電子書，播放「看卡通學臺語動畫」讓學生欣賞。 2.老師播放CD1或電子書，讓學生聆聽、念誦本課課文。 3.老師講解課文內容及解釋語詞，並帶領學生念誦課文。 4.請學生將課本書後的國語對照貼紙貼到課文頁，然後再逐句對照課文，先念一句閩南語，再念一句國語。 5.進行課文內容問答： (1)伯父原本的職業是什麼？ (2)伯父退休後想要做什麼？ (3)為了學煎餅，伯父去買了什麼用具？ (4)伯父請誰先來試吃煎餅？ 6.老師講解完課文後，可讓學生練習「照樣寫短語」。例如： (1)(阿伯)本底是(司機)。 →(阿舅)本底是(警察)。 →(阿姨)本底是(老師)。 (2)(煎)甲規(大鼎)。 →(煮)甲規(大埕)。 →(排)甲規(厝間)。 7.播放CD1或電子書，教導學生學唱本課歌曲。 8.活動～角色扮演：老師將學生分為數組，請各組依課文內容自行設計劇情與角色，對話盡量逗趣活潑，並推派組員上臺表演。最後再選出表演得最好的組別及最佳男、女主角，由老師給予獎勵。 9.參考備課用書「教學補給站」，播放CD1或電子書，進行「造詞練習」和「句型練習」。 10.參考備課用書補充教材，進行「文白音」教學。 11.搭配教學電子書，複習本課課文。	1	1.教用CD1 2.教學電子書	口語評量 朗誦評量 歌曲演唱 團體遊戲 影片欣賞	人權教育 人E7認識生活中不公平、不合理、違反規則和健康受到傷害等經驗，並知道如何尋求救助的管道。 生涯規劃教育 涯E9認識不同類型工作/教育環境。

週次	起訖日期	主題	單元名稱	學習重點		核心素養	學習目標	教學內容	教學節數	教學準備	評量規準	融入議題
				學習表現	學習內容							
五	9/25-10/1	一、行行出狀元	2. 阿伯欲賣餅	1-III-2 能主動注意並理解科技、資訊及各類媒體的閩南語訊息。 2-III-1 能妥善運用科技媒材增進閩南語的口說能力。 2-III-2 能運用閩南語進行對話、分享與討論。 2-III-3 能運用閩南語對生活周遭事物進行有條理的口頭描述。 3-III-1 能初步運用字、辭典及其他工具書，輔助閩南語文的閱讀。	◎Aa-III-1 羅馬拼音。 ◎Aa-III-2 漢字書寫。 ◎Ab-III-1 語詞運用。 ◎Ab-III-2 句型運用。 ◎Ba-III-1 社交稱謂。 ◎Bc-III-1 社區生活。 ◎Bg-III-1 生活應對。 ◎Bg-III-2 口語表達。	閩-E-A2 具備使用閩南語文進行思考的能力，並用之於日常生活中，以有效處理相關問題。	學會不同職業的閩南語說法。	1.老師提問：「恁大漢想欲食啥物頭路？為啥物？」(你們長大想從事什麼工作？為什麼？)請學生舉手發表意見。 2.老師播放CD1或電子書，請學生聆聽、念誦本課語詞及造句。 3.老師講解與詞造句，並指導學生正確發音。 4.老師可利用語詞圖卡，讓學生反覆練習本課語詞，以加深其學習印象。 5.播放CD1或電子書，讓學生聆聽備課用書之語詞造句，並鼓勵學生發表造句。 6.活動～抽抽樂：老師將自製的兩組語詞紙籤(每個語詞兩張)，分別放入兩個紙杯中。全班分兩組，依序派代表上臺在紙杯內抽籤，但在抽籤之前必須先猜所抽的語詞是什麼，由老師當裁判，猜對者可將紙籤拿走，若猜錯則將紙籤放回。比賽結束後再統計兩組手中的紙籤，紙籤較多者為優勝。 7.參考備課用書「教學補給站」，播放CD1或電子書，介紹其他的職業。 8.搭配電子書的「語詞遊戲」，讓學生藉由遊戲享受學習的樂趣。 9.老師可參考備課用書「教學補給站」，播放CD1或電子書，介紹和本課相關的「孽謫仔話」。 10.播放CD1或電子書，請學生聆聽、念誦「講看覓」。 11.讓學生兩兩為一組，依照「講看覓」的內容，進行對話練習。 12.將學生分組進行討論後，各推派代表上臺，做簡單的情境對話表演。 13.老師可參考備課用書補充教材，講述囡仔古〈土地公〉。 14.搭配教學電子書，複習本堂課所學。 15.搭配教學電子書，播放和本課語詞相關的影片讓學生欣賞。	1	1.圖卡 2.教用CD1 3.教學電子書 4.兩組語詞紙籤 5.紙杯	口語評量 紙筆測驗 聽力測驗 朗誦評量 團體遊戲 影片欣賞	人權教育 人E7認識生活中不公平、不合理、違反規則和健康受到傷害等經驗，並知道如何尋求救助的管道。 生涯規劃教育 涯E9認識不同類型工作/教育環境。

週次	起訖日期	主題	單元名稱	學習重點		核心素養	學習目標	教學內容	教學節數	教學準備	評量規準	融入議題
				學習表現	學習內容							
六	10/2-10/8	一、行行出狀元	2. 阿伯欲賣餅	1-III-2 能主動注意並理解科技、資訊及各類媒體的閩南語訊息。 2-III-1 能妥善運用科技媒材增進閩南語的口說能力。 2-III-2 能運用閩南語進行對話、分享與討論。 2-III-3 能運用閩南語對生活周遭事物進行有條理的口頭描述。	◎Aa-III-1 羅馬拼音。 ◎Aa-III-2 漢字書寫。 ◎Ab-III-1 語詞運用。 ◎Ab-III-2 句型運用。 ◎Ac-III-1 生活故事。 ◎Bc-III-1 社區生活。 ◎Bg-III-1 生活應對。 ◎Bg-III-2 口語表達。	閩-E-A2 具備使用閩南語文進行思考的能力，並用之於日常生活中，以有效處理相關問題。	學會和職業相關的俗語。	1.老師問學生家人的職業為何？也可做成統計表，看看哪一種職業的比率最高。老師應藉機灌輸學生職業不分貴賤的觀念，只要是不犯法、不傷人，任何工作都是值得尊敬的。 2.老師播放CD1或電子書，讓學生聆聽「聽看見」內容後作答。 3.老師公布正確答案，並和學生進行討論。 4.老師播放CD1或電子書，讓學生聆聽「練習」內容並作答。 5.老師請學生發表答案後，再公布正確答案，並進行解說。 6.活動～記憶力考驗：全班分成數組，由老師定主題為「職業」，各組派代表輪流接龍，後者必須先重複前者的內容(例如第一位說：「醫生」，第二位必須先重複「醫生」再接新詞「護理師」，第三位必須重複「醫生、護理師」再接新詞，以此類推)，若說錯了，同組組員即遞補上去，最後看哪一組最多人上陣，即是輸家。 7.參考備課用書第148頁，指導學生完成學習單。 8.參考備課用書「教學補給站」，播放CD1或電子書，介紹和本課相關的「俗語」。 9.老師播放CD1或電子書，教導學生學習本課的音標。 10.老師讓學生認讀例詞的發音，帶領學生念誦數次。 11.老師可配合音標卡，讓學生用聲母結合本課的鼻韻母，進行拼讀練習，並糾正其發音。 12.老師播放CD1或電子書，指導學生完成「音標練習」。 13.搭配電子書的「音標遊戲」，讓學生藉由遊戲享受學習的樂趣。 14.參考備課用書「教學補給站」，講解笑話「你佇佗咧食頭路？」。 15.搭配教學電子書，複習本堂課所學。 16.搭配教學電子書，播放「俗語布袋戲」讓學生欣賞。	1	1.教用CD1 2.教學電子書 3.學習單 4.音標卡	口語評量 紙筆測驗 聽力測驗 團體遊戲 朗誦評量 影片欣賞	人權教育 人E7認識生活中不公平、不合理、違反規則和健康受到傷害等經驗，並知道如何尋求救助的管道。 生涯規劃教育 涯E9認識不同類型工作/教育環境。

週次	起訖日期	主題	單元名稱	學習重點		核心素養	學習目標	教學內容	教學節數	教學準備	評量規準	融入議題
				學習表現	學習內容							
七	10/9-10/15	一、行行出狀元	2. 阿伯欲賣餅	<p>1-III-2 能主動注意並理解科技、資訊及各類媒體的閩南語訊息。</p> <p>2-III-1 能妥善運用科技媒材增進閩南語的口說能力。</p> <p>2-III-2 能運用閩南語進行對話、分享與討論。</p> <p>2-III-3 能運用閩南語對生活周遭事物進行有條理的口頭描述。</p> <p>2-III-4 能念唱閩南語藝文作品，並建立美感素養。</p> <p>2-III-6 能運用閩南語詢問與回答日常生活中的熟悉主題，並能說出在地文化的特色與關懷。</p> <p>3-III-4 能主動利用資訊科技和媒體，進行閩南語文的閱讀。</p> <p>4-III-2 能運用閩南語文媒材、工具書或線上字、辭典檢索系統以輔助書寫。</p>	<p>◎Aa-III-1 羅馬拼音。</p> <p>◎Aa-III-2 漢字書寫。</p> <p>◎Ab-III-1 語詞運用。</p> <p>◎Ab-III-2 句型運用。</p> <p>◎Ac-III-1 生活故事。</p> <p>◎Ba-III-1 社交稱謂。</p> <p>◎Bc-III-1 社區生活。</p> <p>◎Be-III-1 數位資源。</p> <p>◎Be-III-2 影音媒材。</p> <p>◎Bg-III-1 生活應對。</p> <p>◎Bg-III-2 口語表達。</p>	<p>閩-E-A2 具備使用閩南語文進行思考的能力，並用之於日常生活中，以有效處理相關問題。</p> <p>閩-E-B2 具備透過科技、資訊與各類媒體，蒐集閩南語文相關資料，並能認識其正確性，進行整理與運用，以從事閩南語文的學習。</p> <p>閩-E-B3 具備感知與欣賞閩南語文藝術的美感素養，並能融入於日常生活中。</p> <p>閩-E-C1 具備透過閩南語文的學習，增進與人友善相處的能力，並能參與家庭、學校、社區的各類活動，培養責任感，落實生活美德與公民意識。</p>	<p>複習第一單元所學。</p>	<p>1.老師請學生先闔上課本，然後問：「恁敢會記得第一課佮第二課教過啥物語詞？」(你們還記得第一課和第二課教過什麼語詞嗎?)請學生用閩南語回答。</p> <p>2.搭配電子書的「單元遊戲」，讓學生藉由遊戲享受學習的樂趣。</p> <p>3.老師播放 CD1 或電子書，請學生聆聽「閩南語遊樂園」內容後作答。</p> <p>4.老師公布答案，並和學生進行討論。</p> <p>5.老師可參考「教學補給站」，請學生上臺作情境對話的表演。</p> <p>6.老師播放 CD1 或電子書，請學生聆聽「聽故事，選看覓」內容後作答。</p> <p>7.請學生發表答案後，老師再公布正確答案，並進行講解。</p> <p>8.老師播放 CD1 或電子書，請學生聆聽「音標複習」內容後作答。</p> <p>9.請學生發表答案後，老師再公布正確答案，並進行講解。</p> <p>10.活動～語詞搶答：老師將全班分成一排一組，進行語詞搶答遊戲。老師任意拿出第一課和第二課的書後圖卡，將圖卡用不透光的紙遮住，只露出其中一個字，讓學生舉手搶答猜語詞，並用閩南語念出來，答對者得一分。遊戲結束後，分數最多的組別獲勝。</p> <p>11.老師播放CD1或電子書，請學生聆聽「看圖聽故事」。</p> <p>12.老師先講解「看圖聽故事」內容，然後問學生是否了解故事大意，並就故事內容提問，請學生依據圖片舉手回答問題。</p> <p>13.配合教學電子書，播放「看圖聽故事」的動畫讓學生欣賞，加深學習印象。</p> <p>14.搭配教學電子書複習本單元所學。</p> <p>15.搭配教學電子書，播放「影音動畫」讓學生欣賞。</p>	1	<p>1.圖卡</p> <p>2.教用 CD1</p> <p>3.教學電子書</p> <p>4.不透光的紙</p>	<p>口語評量</p> <p>紙筆測驗</p> <p>聽力測驗</p> <p>團體遊戲</p> <p>影片欣賞</p>	<p>人權教育</p> <p>E7認識生活中不公平、不合理、違反規則和健康受到傷害等經驗，並知道如何尋求救助的管道。</p> <p>生涯規劃教育</p> <p>E9認識不同類型工作/教育環境。</p>

週次	起訖日期	主題	單元名稱	學習重點		核心素養	學習目標	教學內容	教學節數	教學準備	評量規準	融入議題
				學習表現	學習內容							
八	10/16-10/22	二、臺灣真正好	3. 公園	1-III-1 能正確聽辨並尊重閩南語方音與語詞的差異性。 1-III-2 能主動注意並理解科技、資訊及各類媒體的閩南語訊息。 2-III-1 能妥善運用科技媒材增進閩南語的口說能力。 2-III-4 能念唱閩南語藝文作品，並建立美感素養。 3-III-1 能初步運用字、辭典及其他工具書，輔助閩南語文的閱讀。 3-III-2 能透過閱讀了解閩南語文學作品的主題及內涵。	◎Aa-III-1 羅馬拼音。 ◎Aa-III-2 漢字書寫。 ◎Ab-III-1 語詞運用。 ◎Ab-III-2 句型運用。 ◎Ab-III-3 方音差異。 ◎Ac-III-1 生活故事。 ◎Ac-III-2 詩歌短文。 ◎Bc-III-1 社區生活。 ◎Bg-III-2 口語表達。 ◎Bh-III-1 物產景觀。	閩-E-B3 具備感知與欣賞閩南語文藝術的美感素養，並能融入於日常生活中。	能吟唱第三課課文。	1.老師搭配教學電子書，播放「看卡通學臺語動畫」讓學生欣賞。 2.老師問學生是否有到過公園玩耍？公園裡有哪些設施？請學生舉手回答，由此帶入本課課文教學。 3.老師播放 CD1 或電子書，讓學生聆聽、念誦本課課文。 4.老師講解課文內容及解釋語詞，並帶領學生念誦課文。 5.請學生將課本書後的國語對照貼紙貼到課文頁，然後再逐句對照課文，先念一句閩南語，再念一句國語。 6.進行課文內容問答： (1)公園裡有什麼動物和植物？ (2)爺爺常去公園做什麼？ (3)公園裡有什麼設施很好玩？ (4)課文中提到哪些稱謂？ (5)課文押什麼韻？押韻的字有哪些？ 7.老師講解完課文後，可讓學生練習「照樣寫短語」。例如： (1)遐有(嬭花)佻(魚池)。 →遐有(學校)佻(郵局)。 →遐有(糖仔)佻(果子)。 (2)(幌鞦韆)，真(趣味)。 →(放風吹)，真(快樂)。 →(扮公伙仔)，真(好耍)。 8.播放 CD1 或電子書，教導學生學唱本課歌曲。 9.活動～趣味朗誦：老師帶領學生，以不同的方式朗誦課文，增加學生朗誦的樂趣。例如，老師可請學生用「正常速度」、「慢吞吞」、「快轉 2 倍速」的方式來朗誦課文。 10.參考備課用書「教學補給站」，播放 CD1 或電子書，進行「造詞練習」和「造句練習」。 11.參考備課用書補充教材，進行「文白音」教學。 12.搭配教學電子書，複習本課課文。	1	1.教用 CD1 2.教學電子書	口語評量 朗誦評量 歌曲演唱 團體遊戲 影片欣賞	環境教育 環E5 覺知人類的生活型態對其他生物與生態系的衝擊。 家庭教育 家E12 規劃個人與家庭的生活作息。

週次	起訖日期	主題	單元名稱	學習重點		核心素養	學習目標	教學內容	教學節數	教學準備	評量規準	融入議題
				學習表現	學習內容							
九	10/23-10/29	二、臺灣真正好	3. 公園	<p>1-III-2 能主動注意並理解科技、資訊及各類媒體的閩南語訊息。</p> <p>2-III-1 能妥善運用科技媒材增進閩南語的口說能力。</p> <p>2-III-2 能運用閩南語進行對話、分享與討論。</p> <p>2-III-3 能運用閩南語對生活周遭事物進行有條理的口頭描述。</p> <p>2-III-6 能運用閩南語詢問與回答日常生活中的熟悉主題，並能說出在地文化的特色與關懷。</p> <p>3-III-2 能透過閱讀了解閩南語文學作品的主題及內涵。</p>	<p>◎Aa-III-1 羅馬拼音。</p> <p>◎Aa-III-2 漢字書寫。</p> <p>◎Ab-III-1 語詞運用。</p> <p>◎Ab-III-2 句型運用。</p> <p>◎Ac-III-1 生活故事。</p> <p>Bb-III-3 體育休閒。</p> <p>◎Bc-III-1 社區生活。</p> <p>◎Bg-III-1 生活應對。</p> <p>◎Bg-III-2 口語表達。</p>	<p>閩-E-A2 具備使用閩南語文進行思考的能力，並用之於日常生活中，以有效處理相關問題。</p> <p>閩-E-B2 具備透過科技、資訊與各類媒體，蒐集閩南語文相關資料，並能認識其正確性，進行整理與運用，以從事閩南語文的學習。</p>	<p>能學會休閒場所的閩南語說法，並進行造句練習。</p>	<p>1.老師搭配教學電子書，播放和本課語詞相關的影片讓學生欣賞。</p> <p>2.老師問學生曾到過哪些休閒場所遊玩？和誰一起去？在休閒場所看到什麼？請學生舉手回答。</p> <p>3.老師播放CD1或電子書，請學生聆聽、念誦本課語詞及造句。</p> <p>4.老師講解語詞、造句，並指導學生正確發音。</p> <p>5.老師可利用語詞圖卡，讓學生反覆練習本課語詞，以加深其學習印象。</p> <p>6.播放CD1或電子書，讓學生聆聽備課用書之語詞造句，並鼓勵學生發表造句。</p> <p>7.老師可參考備課用書「教學補給站」，播放CD1或電子書，介紹其他的休閒活動。</p> <p>8.老師可參考備課用書「教學補給站」及補充教材，簡單介紹臺灣休閒場所的相關資料。</p> <p>9.活動～心口不一：老師根據班級情況分組，可同組競賽或兩組對決。老師隨機抽取一張圖卡，並做出「讚」的手勢，大拇指朝上，表示「說真話」；大拇指朝下，表示「說假話」。例如老師抽到「公園」，且大拇指朝上，學生就要說「公園」，並將雙手合併高舉過頭，做出「圈」的動作；如果大拇指朝下，學生就要說出「不是公園」的其他休閒場所，並將雙手交叉置於胸前，做出「叉」的動作，一旦出錯就淘汰，留到最後者勝利。</p> <p>10.播放 CD1 或電子書，請學生聆聽、念誦「做伙來造句」。</p> <p>11.將學生分組進行討論後，各推派兩位代表上臺，依照「做伙來造句」的內容，進行造句練習。</p> <p>12.播放 CD1 或電子書，請學生聆聽、念誦「講看覓」的內容。</p> <p>13.讓學生兩兩為一組，依照「講看覓」的內容，進行對話練習。</p> <p>14.搭配電子書的「語詞遊戲」，讓學生藉由遊戲享受學習的樂趣。</p> <p>15.搭配教學電子書，複習本堂課所學。</p>	1	<p>1.圖卡</p> <p>2.教用CD1</p> <p>3.教學電子書</p>	<p>口語評量</p> <p>朗誦評量</p> <p>團體遊戲</p> <p>紙筆測驗</p> <p>影片欣賞</p>	<p>環境教育</p> <p>環E5 覺知人類的生活型態對其他生物與生態系的衝擊。</p> <p>家庭教育</p> <p>家E12 規劃個人與家庭的生活作息。</p>

週次	起訖日期	主題	單元名稱	學習重點		核心素養	學習目標	教學內容	教學節數	教學準備	評量規準	融入議題
				學習表現	學習內容							
十	10/3 0-1 1/5	二、臺灣真正好	3. 公園	1-III-2 能主動注意並理解科技、資訊及各類媒體的閩南語訊息。 2-III-1 能妥善運用科技媒材增進閩南語的口說能力。 2-III-2 能運用閩南語進行對話、分享與討論。 2-III-3 能運用閩南語對生活周遭事物進行有條理的口頭描述。 2-III-5 能以閩南語口語表達對多元文化的初步認識。 3-III-2 能透過閱讀了解閩南語文學作品的主题及內涵。	<ul style="list-style-type: none"> ◎Aa-III-1 羅馬拼音。 ◎Aa-III-2 漢字書寫。 ◎Ab-III-1 語詞運用。 ◎Ab-III-2 句型運用。 ◎Ac-III-1 生活故事。 Bb-III-3 體育休閒。 ◎Bc-III-1 社區生活。 ◎Be-III-1 數位資源。 ◎Be-III-2 影音媒材。 ◎Bg-III-1 生活應對。 ◎Bg-III-2 口語表達。 ◎Bh-III-1 物產景觀。 	閩-E-A2 具備使用閩南語文進行思考的能力，並用之於日常生活中，以有效處理相關問題。	複習第三課，並學會本課音標。	<ol style="list-style-type: none"> 1.老師問學生到休閒場所遊玩時，要注意哪些事情？請學生舉手回答後，老師再告訴學生相關安全注意事項（可參考備課用書補充教材）。 2.老師播放CD1或電子書，讓學生聆聽「聽看覓」內容後作答。 3.老師公布正確答案，並和學生進行討論。 4.老師播放CD1或電子書，讓學生聆聽「練習」內容並作答。 5.老師請學生發表答案後，再公布正確答案，並進行解說。 6.老師參考備課用書補充教材，講解笑話「獅食弓蕉」。 7.活動～語詞轉盤：老師隨機走到一位學生的座位旁提問：「你欲去電影戲園無？（舉例）」（你要去電影院嗎？）學生必須回答另一個休閒場所名稱，例如：「無愛，我欲去海水浴場。」（不要，我要去海水浴場。）以此類推，讓本課所學的休閒場所語詞，皆能讓學生有複習到的機會。也可讓學生兩兩一組，以此遊戲方式，上臺進行對話。 8.參考備課用書第149頁，指導學生完成學習單。 9.參考備課用書「教學補給站」，播放CD1或電子書，介紹和休閒場所有關的謎語。 10.老師播放CD1或電子書，教導學生學習本課的音標。 11.老師讓學生認讀例詞的發音，帶領學生念誦數次。 12.老師可配合音標卡，讓學生用聲母結合本課的鼻韻母，進行拼讀練習，並糾正其發音。 13.老師播放CD1或電子書，指導學生完成「音標練習」。 14.搭配電子書的「音標遊戲」，讓學生藉由遊戲享受學習的樂趣。 15.參考備課用書「教學補給站」，講解笑話「願望」。 16.搭配教學電子書，複習本堂課所學。 17.搭配教學電子書，播放「俗語布袋戲」讓學生欣賞。 	1	<ol style="list-style-type: none"> 1.圖卡 2.教用CD1 3.教學電子書 4.學習單 5.音標卡 	口語評量 紙筆測驗 聽力測驗 團體遊戲 影片欣賞	環境教育 環E5 覺知人類的生活型態 對其他生物與生態系的衝擊。 家庭教育 家E12 規劃個人與家庭的生活作息。

週次	起訖日期	主題	單元名稱	學習重點		核心素養	學習目標	教學內容	教學節數	教學準備	評量規準	融入議題
				學習表現	學習內容							
十一	11/6-11/12	二、臺灣真正好	4. 臺灣風景上蓋讚	1-III-1 能正確聽辨並尊重閩南語方音與語詞的差異性。 1-III-2 能主動注意並理解科技、資訊及各類媒體的閩南語訊息。 2-III-1 能妥善運用科技媒材增進閩南語的口說能力。 2-III-4 能念唱閩南語藝文作品，並建立美感素養。 2-III-5 能以閩南語口語表達對多元文化的初步認識。 2-III-6 能運用閩南語詢問與回答日常生活中的熟悉主題，並能說出在地文化的特色與關懷。 3-III-2 能透過閱讀了解閩南語文學作品的主題及內涵。 3-III-3 能從閱讀閩南語文過程中認識在地的文化特色。 3-III-4 能主動利用資訊科技和媒體，進行閩南語文的閱讀。	◎Aa-III-1 羅馬拼音。 ◎Aa-III-2 漢字書寫。 ◎Ab-III-1 語詞運用。 ◎Ab-III-2 句型運用。 ◎Ab-III-3 方音差異。 ◎Ac-III-1 生活故事。 ◎Ac-III-2 詩歌短文。 ◎Be-III-1 數位資源。 ◎Be-III-2 影音媒材。 ◎Bg-III-1 生活應對。 ◎Bg-III-2 口語表達。 ◎Bh-III-1 物產景觀。 ◎Bh-III-2 區域人文。	閩-E-B3 具備感知與欣賞閩南語文藝術的美感素養，並能融入於日常生活中。	認識臺灣各縣市的風景名勝，並吟唱第四課課文。	1.老師搭配教學電子書，播放「看卡通學臺語動畫」讓學生欣賞。 2.老師問學生：「恁捌去過臺灣的啥物所在迺迺無？迺有啥物特色？」（你們曾到過臺灣的什麼地方遊玩？那裡有什麼特色？）請學生自由發表。 3.老師播放CD1或電子書，讓學生聆聽、念誦本課課文。 4.老師講解課文內容及解釋語詞，並帶領學生念誦課文。 5.請學生將課本書後的國語對照貼紙貼到課文頁，然後再逐句對照課文，先念一句閩南語，再念一句國語。 6.進行課文內容問答： (1)課文中提到哪些臺灣南部風景名勝？ (2)課文中提到哪些臺灣中部風景名勝？ (3)課文中提到哪些臺灣北部風景名勝？ (4)課文押什麼韻？押韻的字有哪些？ 7.老師講解完課文後，可讓學生練習「照樣寫短語」。例如： (1)(講)袂(完)。 →(食)袂(了)。 →(買)袂(起)。 (2)(新竹廟口)食(貢丸)。 →(屏東萬巒)食(豬跤)。 →(彰化員林)食(肉圓) 8.播放CD1或電子書，教導學生學唱本課歌曲。 9.活動～課文語詞拍拍手：將全班分兩組，老師請學生將指定的語詞，先用筆在課本圈起來。例如：臺灣、安平古堡、西子灣、日月潭、阿里山、礁溪溫泉、新竹廟口。第一組先大聲朗誦課文，當念到指定的語詞時，第二組便依字數來拍手。例如：念到臺灣時，拍手2下；念到安平古堡時，拍手4下。然後再換第二組朗誦課文，第一組拍手。 10.參考備課用書「教學補給站」，播放CD1或電子書，進行「造詞練習」和「造句練習」。 11.參考備課用書補充教材，進行「文白音」教學。 12.搭配教學電子書，複習本課課文。	1	1.教用CD1 2.教學電子書	口語評量 朗誦評量 歌曲演唱 團體遊戲 報告評量 影片欣賞	環境教育 環E1參與戶外學習與自然體驗，覺知自然環境的美、平衡、與完整性。
十二	11/13-1	二、臺灣	4. 臺灣	1-III-2 能主動注意並理解科技、資訊及各類媒體的閩南語訊	◎Aa-III-1 羅馬拼音。 ◎Aa-III-2 漢	閩-E-A2 具備使用閩南語文進行思考的能力，並用之於日常生活	能說明臺灣各地風景	1.老師播放CD1或電子書，讓學生演唱本課歌曲，藉此複習課文。 2.老師播放CD1或電子書，請學生聆聽、念誦本課語詞及造句。	1	1.圖卡 2.教	口語評量 聽力	環境教育 環E1參

週次	起訖日期	主題	單元名稱	學習重點		核心素養	學習目標	教學內容	教學節數	教學準備	評量規準	融入議題
				學習表現	學習內容							
1/19	灣真正好	風景上蓋讚	息。 2-III-2 能運用閩南語進行對話、分享與討論。 2-III-3 能運用閩南語對生活周遭事物進行有條理的口頭描述。 2-III-5 能以閩南語口語表達對多元文化的初步認識。 2-III-6 能運用閩南語詢問與回答日常生活中的熟悉主題，並能說出在地文化的特色與關懷。 3-III-2 能透過閱讀了解閩南語文學作品的主题及內涵。 3-III-3 能從閱讀閩南語文過程中認識在地的文化特色。	字書寫。 ◎Ab-III-1 語詞運用。 ◎Ab-III-2 句型運用。 ◎Ab-III-3 方音差異。 ◎Ac-III-1 生活故事。 Bb-III-3 體育休閒。 ◎Be-III-2 影音媒材。 ◎Bg-III-1 生活應對。 ◎Bg-III-2 口語表達。 ◎Bh-III-1 物產景觀。 ◎Bh-III-2 區域人文。	中，以有效處理相關問題。 閩-E-B2 具備透過科技、資訊與各類媒體，蒐集閩南語文相關資料，並能認識其正確性，進行整理與運用，以從事閩南語文的學習。	名勝的特色，並學會臺灣各地風景名勝的閩南語說法。	3.老師講解語詞，並指導學生正確發音。 4.老師可利用語詞圖卡，讓學生反覆練習本課語詞，以加深其學習印象。 5.播放CD1或電子書，讓學生聆聽備課用書之語詞造句，並鼓勵學生發表造句。 6.老師可參考備課用書「教學補給站」及補充教材，介紹臺灣風景名勝。 7.活動～臺灣走透透：老師事先準備數則題目，並將全班分組，每組推派一人搶答。遊戲開始，全班說：「老師講的是佢位？」（老師說的是哪裡？）接著老師再說題目，請代表舉手搶答。例如老師問：「有一座阿里山。」學生答：「嘉義。」老師問：「出產米粉、貢丸上有名的所在。」（出產米粉、貢丸最有名的地方。）學生答：「新竹。」老師問：「赤崁樓是有名的古蹟。」學生答：「臺南。」 8.老師可參考備課用書「教學補給站」，播放 CD1 或電子書，介紹「臺灣其他的好所在」。 9.搭配電子書的「語詞遊戲」，讓學生藉由遊戲享受學習的樂趣。 10.播放 CD1或電子書，請學生聆聽、念誦「做伙來造句」。 11.將學生分組進行討論後，各推派兩位代表上臺，依照「做伙來造句」的內容，進行造句練習。 12.播放 CD1 或電子書，請學生聆聽、念誦「講看覓」內容。 13.讓學生兩兩為一組，依照「講看覓」的內容，進行對話練習。 14.將學生分組進行討論後，各推派兩位代表上臺，依照「講看覓」的句型，進行對話練習。 15.參考備課用書「教學補給站」，播放 CD2 或電子書，讓學生聆聽故事「姊妹潭的傳說」。 16.搭配教學電子書，複習本堂課所學。 17.搭配教學電子書，播放和本課語詞相關的影片讓學生欣賞。	用 CD1 3.教 用 CD2 4.教 學電 子書	測驗 報告 評量 紙筆 測驗 朗誦 評量 歌曲 演唱 影片 欣賞	與戶外 學習與 自然體 驗，覺 知自然 環境的 美、平 衡、與 完整 性。		

週次	起訖日期	主題	單元名稱	學習重點		核心素養	學習目標	教學內容	教學節數	教學準備	評量規準	融入議題
				學習表現	學習內容							
十三	11/20-11/26	二、臺灣真正好	4. 臺灣風景上蓋讚	1-III-2 能主動注意並理解科技、資訊及各類媒體的閩南語訊息。 2-III-1 能妥善運用科技媒材增進閩南語的口說能力。 2-III-2 能運用閩南語進行對話、分享與討論。 2-III-5 能以閩南語口語表達對多元文化的初步認識。 2-III-6 能運用閩南語詢問與回答日常生活中的熟悉主題，並能說出在地文化的特色與關懷。 3-III-2 能透過閱讀了解閩南語文學作品的主題及內涵。 3-III-3 能從閱讀閩南語文過程中認識在地的文化特色。	◎Aa-III-1 羅馬拼音。 ◎Aa-III-2 漢字書寫。 ◎Ab-III-1 語詞運用。 ◎Ab-III-2 句型運用。 ◎Ab-III-3 方音差異。 ◎Bg-III-1 生活應對。 ◎Bg-III-2 口語表達。 ◎Bh-III-1 物產景觀。 ◎Bh-III-2 區域人文。	閩-E-A2 具備使用閩南語文進行思考的能力，並用之於日常生活中，以有效處理相關問題。	認識閩南語中的聲調，並複習第四課所學。	1.老師播放CD1或電子書，帶領學生複習本課課文和語詞。 2.老師播放CD2或電子書，讓學生聆聽「聽看覓」內容作答，並將課本書後貼紙貼到課本中。 3.老師公布正確答案，並和學生進行討論。 4.老師播放CD2或電子書，讓學生聆聽「練習」內容並作答。 5.老師請學生發表答案後，再公布正確答案，並進行解說。 6.參考備課用書第150頁，指導學生完成學習單。 7.參考備課用書「教學補給站」，播放CD2或電子書，介紹和風景名勝相關的謎語。 8.活動～地圖重整：老師自備臺灣地圖，以磁鐵固定在黑板上，並準備臺灣風景名勝字卡。將學生分成兩組，輪流抽取一張字卡，以磁鐵貼到相對應的位置上，再用閩南語念出來。最後統計兩組各自正確完成時所花費的時間，時間較少的那一組便是贏家。 9.老師播放CD2或電子書，教導學生「輕鬆學音標」的聲調練習。 10.老師讓學生認讀例字的發音，帶領學生念誦數次。 11.老師播放CD2或電子書，指導學生進行「音標練習」的課程。 12.搭配電子書的「音標遊戲」，讓學生藉由遊戲享受學習的樂趣。 13.活動-聲調練習：老師在黑板寫上例字或標音符號，讓學生上臺把聲調用數字寫出來，以加強學習成效。例如：老師在黑板寫「象」，學生則上臺寫「7」；老師在黑板寫「hùn/hun」，學生則上臺寫「3」。 14.參考備課用書「教學補給站」，播放CD2或電子書，介紹和臺灣風景名勝相關的俗語。 15.搭配教學電子書，複習本堂課所學。 16.搭配教學電子書，播放「俗語布袋戲」讓學生欣賞。	1	1.教用CD1 2.教用CD2 3.教學電子書 4.學習單 5.臺灣地圖 6.磁鐵 7.臺灣風景名勝字卡	口語評量 團體遊戲 聽力測驗 紙筆測驗 影片欣賞	環境教育 環E1參與戶外學習與自然體驗，覺知自然環境的美、平衡、與完整性。

週次	起訖日期	主題	單元名稱	學習重點		核心素養	學習目標	教學內容	教學節數	教學準備	評量規準	融入議題
				學習表現	學習內容							
十四	11/27-12/3	二、臺灣真正好	4. 臺灣風景上蓋讚	<p>1-III-2 能主動注意並理解科技、資訊及各類媒體的閩南語訊息。</p> <p>2-III-1 能妥善運用科技媒材增進閩南語的口說能力。</p> <p>2-III-2 能運用閩南語進行對話、分享與討論。</p> <p>2-III-3 能運用閩南語對生活周遭事物進行有條理的口頭描述。</p> <p>2-III-5 能以閩南語口語表達對多元文化的初步認識。</p> <p>2-III-6 能運用閩南語詢問與回答日常生活中的熟悉主題，並能說出在地文化的特色與關懷。</p> <p>3-III-2 能透過閱讀了解閩南語文學作品的主題及內涵。</p> <p>3-III-3 能從閱讀閩南語文過程中認識在地的文化特色。</p>	<p>◎Aa-III-1 羅馬拼音。</p> <p>◎Aa-III-2 漢字書寫。</p> <p>◎Ab-III-1 語詞運用。</p> <p>◎Ab-III-2 句型運用。</p> <p>◎Ac-III-1 生活故事。</p> <p>Bb-III-3 體育休閒。</p> <p>◎Be-III-1 數位資源。</p> <p>◎Be-III-2 影音媒材。</p> <p>◎Bg-III-2 口語表達。</p> <p>◎Bh-III-1 物產景觀。</p> <p>◎Bh-III-2 區域人文。</p>	<p>閩-E-A2 具備使用閩南語文進行思考的能力，並用之於日常生活中，以有效處理相關問題。</p> <p>閩-E-B2 具備透過科技、資訊與各類媒體，蒐集閩南語文相關資料，並能認識其正確性，進行整理與運用，以從事閩南語文的學習。</p> <p>閩-E-B3 具備感知與欣賞閩南語文藝術的美感素養，並能融入於日常生活中。</p> <p>閩-E-C1 具備透過閩南語文的學習，增進與人友善相處的能力，並能參與家庭、學校、社區的各類活動，培養責任感，落實生活美德與公民意識。</p>	<p>複習第二單元。</p>	<p>1.老師請學生先闔上課本，然後問：「恁敢會記得第三課佻第四課教過啥物語詞？」(你們還記得第三課和第四課教過什麼語詞嗎?)請學生用閩南語回答。</p> <p>2.老師搭配電子書的「單元遊戲」，讓學生藉由遊戲享受學習的樂趣。</p> <p>3.老師播放CD2或電子書，請學生聆聽「閩南語遊樂園」內容後作答。</p> <p>4.老師公布答案，並和學生進行討論。</p> <p>5.老師任意抽點學生，請學生用閩南語說出第一大題和第二大題的完整句子。</p> <p>6.老師播放CD2或電子書，請學生聆聽「歡喜鬥陣行」內容後作答。</p> <p>7.將學生分成四組，各組派代表猜拳決定先後次序，然後利用課本書後附件進行遊戲，由老師當裁判。</p> <p>8.參考備課用書「教學補給站」，講解笑話「我嘛欲去」。</p> <p>9.活動～蘿蔔蹲：老師將全班分成一排一組，請各組利用第三課和第四課的語詞選定組名後，以閩南語進行蘿蔔蹲。例如：「農場跔、農場跔、農場跔了阿里山跔」（農場蹲、農場蹲、農場蹲完阿里山蹲），以此類推進行遊戲。若有人犯錯即淘汰，換同組組員上臺遞補，直到分出勝負。</p> <p>10.老師播放CD2或電子書，請學生聆聽「看圖聽故事」。</p> <p>11.老師先講解「看圖聽故事」內容，然後問學生是否了解故事大意，並就故事內容提問，請學生依據圖片舉手回答問題。</p> <p>12.配合教學電子書，播放「看圖聽故事」的動畫讓學生欣賞，加深學習印象。</p> <p>13.搭配教學電子書，複習本單元所學。</p> <p>14.搭配教學電子書，播放「影音動畫」讓學生欣賞。</p>	1	1.教用CD2 2.教學電子書	口語評量 報告評量 朗誦評量 聽力測驗 團體遊戲 影片欣賞	環境教育 環E1參與戶外學習與自然體驗，覺知自然環境的美、平衡、與完整性。

週次	起訖日期	主題	單元名稱	學習重點		核心素養	學習目標	教學內容	教學節數	教學準備	評量規準	融入議題
				學習表現	學習內容							
十五	12/4 -12/ 10	三、歡喜過年	5. 正月調	<p>1-III-1 能正確聽辨並尊重閩南語方音與語詞的差異性。</p> <p>1-III-2 能主動注意並理解科技、資訊及各類媒體的閩南語訊息。</p> <p>2-III-1 能妥善運用科技媒材增進閩南語的口說能力。</p> <p>2-III-4 能念唱閩南語藝文作品，並建立美感素養。</p> <p>3-III-2 能透過閱讀了解閩南語文學作品的主题及內涵。</p> <p>3-III-3 能從閱讀閩南語文過程中認識在地的文化特色。</p> <p>3-III-4 能主動利用資訊科技和媒體，進行閩南語文的閱讀。</p>	<p>◎Aa-III-1 羅馬拼音。</p> <p>◎Aa-III-2 漢字書寫。</p> <p>◎Ab-III-3 方音差異。</p> <p>◎Ac-III-1 生活故事。</p> <p>◎Ac-III-2 詩歌短文。</p> <p>◎Bc-III-1 社區生活。</p> <p>◎Be-III-1 數位資源。</p> <p>◎Be-III-2 影音媒材。</p> <p>◎Bf-III-2 藝術欣賞。</p> <p>◎Bg-III-1 生活應對。</p> <p>◎Bg-III-2 口語表達。</p>	閩-E-B3 具備感知與欣賞閩南語文藝術的美感素養，並能融入於日常生活中。	認識臺灣年節食物和吉祥話，並吟唱第五課課文。	<p>1. 搭配教學電子書，播放「看卡通學臺語動畫」讓學生欣賞。</p> <p>2. 老師播放CD2或電子書，讓學生聆聽、念誦本課課文。</p> <p>3. 老師講解課文內容及解釋語詞，並帶領學生念誦課文。</p> <p>4. 請學生將課本書後的國語對照貼紙貼到課文頁，然後再逐句對照課文，先念一句閩南語，再念一句國語。</p> <p>5. 進行課文內容問答： (1) 過年期間，出嫁的女兒會在初幾回娘家？（答案：初二） (2) 依年節習俗，公司行號多在初幾開工？（答案：初五） (3) 「元宵暝」的其他說法是什麼？（答案：上元、上元暝、元宵，與第5冊第1課做連結）</p> <p>6. 播放CD2或電子書，教導學生學唱本課歌曲。</p> <p>7. 活動～年俗接龍：老師製作1～15的號碼牌，將全班分成兩組，其中一組先派代表上臺抽一個號碼牌，若抽中「1」則念「初一」，另一組同學須立刻接「早」；若抽中「9」則念「初九」，另一組同學須立刻接「天公生日」，以此類推進行遊戲。</p> <p>8. 參考備課用書「教學補給站」，播放CD2或電子書，進行「造詞練習」和「句型練習」。</p> <p>9. 參考備課用書補充教材，介紹年節習俗。</p> <p>10. 搭配教學電子書，複習本課課文。</p>	1	1. 教用CD2 2. 教學電子書 3. 1～15號碼牌	口語評量 朗誦評量 歌曲演唱 團體遊戲 紙筆測驗 影片欣賞	多元文化教育 E1了解自己的文化特質。 人權教育 E7認識生活中不公平、不合理、違反規則和健康受到傷害等經驗，並知道如何尋求救助的管道。

週次	起訖日期	主題	單元名稱	學習重點		核心素養	學習目標	教學內容	教學節數	教學準備	評量規準	融入議題
				學習表現	學習內容							
十六	12/1 1-1 2/17	三、歡喜過年	5. 正月調	<p>1-III-1 能正確聽辨並尊重閩南語方音與語詞的差異性。</p> <p>1-III-2 能主動注意並理解科技、資訊及各類媒體的閩南語訊息。</p> <p>2-III-1 能妥善運用科技媒材增進閩南語的口說能力。</p> <p>2-III-2 能運用閩南語進行對話、分享與討論。</p> <p>2-III-4 能念唱閩南語藝文作品，並建立美感素養。</p> <p>3-III-2 能透過閱讀了解閩南語文學作品的主题及內涵。</p> <p>3-III-3 能從閱讀閩南語文過程中認識在地的文化特色。</p> <p>3-III-4 能主動利用資訊科技和媒體，進行閩南語文的閱讀。</p>	<p>◎Aa-III-1 羅馬拼音。</p> <p>◎Aa-III-2 漢字書寫。</p> <p>◎Ab-III-3 方音差異。</p> <p>◎Ac-III-1 生活故事。</p> <p>◎Ac-III-2 詩歌短文。</p> <p>◎Bc-III-1 社區生活。</p> <p>◎Bf-III-2 藝術欣賞。</p> <p>◎Bg-III-1 生活應對。</p> <p>◎Bg-III-2 口語表達。</p> <p>◎Bh-III-2 區域人文。</p>	<p>閩-E-A2 具備使用閩南語文進行思考的能力，並用之於日常生活中，以有效處理相關問題。</p> <p>閩-E-B2 具備透過科技、資訊與各類媒體，蒐集閩南語文相關資料，並能認識其正確性，進行整理與運用，以從事閩南語文的學習。</p>	<p>學會年節食物和吉祥話的閩南語說法，並藉由生活經驗，培養學生的想像力與創造力。</p>	<p>1.老師問學生知道哪些臺灣年節食物和吉祥話，請學生舉手回答。</p> <p>2.老師播放CD2或電子書，讓學生聆聽、念誦過年吉祥話。</p> <p>3.老師講解語詞，並指導學生正確發音。</p> <p>4.參考備課用書「教學補給站」，教導學生過年食物的意義。</p> <p>5.老師參考備課用書「教學補給站」，播放CD2或電子書，介紹「舊曆過年的風俗」。</p> <p>6.活動～教室布置：老師可買紅紙讓學生寫春聯，例如：「春」、「福」等。在貼之前先教學生用閩南語念一念，並解釋其含義，例如：「春」、「福」倒貼是表示「春到人間」、「福到人間」。</p> <p>7.老師播放CD2或電子書，讓學生聆聽「聽看覓」內容作答，並將課本書後貼紙貼到課本中。</p> <p>8.老師公布正確答案，並和學生進行討論。</p> <p>9.活動～創意年菜：老師先和學生討論過年時聽過或說過的吉祥話，引導學生說出有吉祥話含義的食品（例：蘿蔔—好彩頭，水餃—招財進寶，魚—年年有餘）。接著，老師請學生發揮想像力，自創吉祥年菜，以圖畫表現，在上臺和同學分享。</p> <p>10.老師播放CD2或電子書，讓學生聆聽「練習」內容並作答。</p> <p>11.老師請學生發表答案後，再公布正確答案，並進行解說。</p> <p>12.參考備課用書第151頁，指導學生完成學習單。</p> <p>13.老師參考備課用書「教學補給站」，播放CD2或電子書，介紹和本課主題相關的「謎猜」和「孽謫仔話」。</p> <p>14.參考備課用書補充教材，播放CD2或電子書，讓學生聆聽囡仔歌〈新年歌〉。</p> <p>15.搭配教學電子書，複習本堂課所學。</p>	1	<p>1.紅紙</p> <p>2.教用CD2</p> <p>3.教學電子書</p> <p>4.圖畫紙</p> <p>5.學習單</p>	<p>口語評量</p> <p>團體遊戲</p> <p>聽力測驗</p> <p>繪畫評量</p>	<p>多元文化教育</p> <p>E1了解自己的文化特質。</p> <p>人權教育</p> <p>E7認識生活中不公平、不合理、違反規則和健康受到傷害等經驗，並知道如何尋求救助的管道。</p>

週次	起訖日期	主題	單元名稱	學習重點		核心素養	學習目標	教學內容	教學節數	教學準備	評量規準	融入議題
				學習表現	學習內容							
十七	12/18-12/24	三、歡喜過年	5. 正月調	1-III-2 能主動注意並理解科技、資訊及各類媒體的閩南語訊息。 2-III-1 能妥善運用科技媒材增進閩南語的口說能力。 2-III-2 能運用閩南語進行對話、分享與討論。 3-III-4 能主動利用資訊科技和媒體，進行閩南語文的閱讀。 4-III-2 能運用閩南語文媒材、工具書或線上字、辭典檢索系統以輔助書寫。	◎Aa-III-1 羅馬拼音。 ◎Aa-III-2 漢字書寫。 ◎Ab-III-1 語詞運用。 ◎Ab-III-3 方音差異。 ◎Ac-III-1 生活故事。 ◎Ac-III-2 詩歌短文。 ◎Bc-III-1 社區生活。 ◎Bg-III-1 生活應對。 ◎Bg-III-2 口語表達。 ◎Bh-III-2 區域人文。	閩-E-A2 具備使用閩南語文進行思考的能力，並用之於日常生活中，以有效處理相關問題。	複習第五課所學。	1.老師播放CD2或電子書，帶領學生複習本課課文及過年吉祥話。 2.老師播放CD2或電子書，教導學生「輕鬆學音標」的變調練習。 3.老師讓學生認讀例詞的發音，帶領學生念誦數次。 4.老師可參考備課用書補充教材，再次向學生講解變調練習，以加深其學習印象。 5.活動～變調練習：老師可參考「教學補給站」的變調舉例，在黑板上寫上例字和例詞，讓學生上臺練習寫變調，以加強學習成效。 6.老師參考備課用書「教學補給站」，講解笑話「甜粿」。 7.老師播放 CD2 或電子書，指導學生完成「音標練習」。 8.活動～變調判讀：老師可在黑板上寫上幾個例字和例詞，先帶領學生念誦，再隨機請學生上臺，將有變調的例詞打✓，並念一念，以加強學習成效。 9.老師參考備課用書「教學補給站」，播放 CD2 或電子書，介紹和本課主題相關的俗語。 10.搭配教學電子書，複習本堂課所學。 11.搭配教學電子書，播放「俗語布袋戲」讓學生欣賞。	1	1.教學電子書 2.教用 CD2	口語評量 紙筆測驗 聽力測驗 繪畫評量 團體遊戲 影片欣賞	多元文化教育 E1了解自己的文化特質。 人權教育 E7認識生活中不公平、不合理、違反規則和健康受到傷害等經驗，並知道如何尋求救助的管道。

週次	起訖日期	主題	單元名稱	學習重點		核心素養	學習目標	教學內容	教學節數	教學準備	評量規準	融入議題
				學習表現	學習內容							
十八	12/25-12/31	三、歡喜過年	5. 正月調	1-III-2 能主動注意並理解科技、資訊及各類媒體的閩南語訊息。 2-III-1 能妥善運用科技媒材增進閩南語的口說能力。 2-III-2 能運用閩南語進行對話、分享與討論。 2-III-3 能運用閩南語對生活周遭事物進行有條理的口頭描述。 2-III-5 能以閩南語口語表達對多元文化的初步認識。 2-III-6 能運用閩南語詢問與回答日常生活中的熟悉主題，並能說出在地文化的特色與關懷。 3-III-3 能從閱讀閩南語文過程中認識在地的文化特色。 3-III-4 能主動利用資訊科技和媒體，進行閩南語文的閱讀。	◎Aa-III-1 羅馬拼音。 ◎Aa-III-2 漢字書寫。 ◎Ab-III-1 語詞運用。 ◎Ab-III-2 句型運用。 ◎Ac-III-1 生活故事。 ◎Bc-III-1 社區生活。 ◎Be-III-1 數位資源。 ◎Be-III-2 影音媒材。 ◎Bg-III-1 生活應對。 ◎Bg-III-2 口語表達。 ◎Bh-III-2 區域人文。	閩-E-A2 具備使用閩南語文進行思考的能力，並用之於日常生活中，以有效處理相關問題。 閩-E-B2 具備透過科技、資訊與各類媒體，蒐集閩南語文相關資料，並能認識其正確性，進行整理與運用，以從事閩南語文的學習。 閩-E-B3 具備感知與欣賞閩南語文藝術的美感素養，並能融入於日常生活中。 閩-E-C1 具備透過閩南語文的學習，增進與人友善相處的能力，並能參與家庭、學校、社區的各類活動，培養責任感，落實生活美德與公民意識。	複習第三單元課程。	1.老師請學生先闔上課本，然後問：「恁敢會記得第五課教過啥物過年的好話？」（你們還記得第五課教過什麼過年的吉祥話嗎？）請學生用閩南語回答。 2.老師搭配教學電子書的「單元遊戲」，讓學生藉由遊戲享受學習的樂趣。 3.老師播放CD2或電子書，請學生聆聽「閩南語遊樂園」內容後作答。 4.老師公布答案，並和學生進行討論。 5.老師參考備課用書「教學補給站」，講解笑話「阿明的成績單」。 6.老師播放CD2或電子書，請學生聆聽「過年風俗」內容後作答。 7.請學生發表答案後，老師再公布正確答案，並進行講解。 8.老師任意點選學生，請學生用閩南語看圖說出節日習俗，以加深學習印象。 9.活動～成雙配對：老師自製年節食物字卡，和其所代表的吉祥話紙條。全班分組後，老師將字卡用磁鐵固定在黑板上，並發給各組數張吉祥話紙條，請各組討論後推派代表上臺作答，將紙條貼在對應的字卡下方。 10.老師播放 CD2 或電子書，請學生聆聽「音標複習」內容後作答。 11.請學生發表答案後，老師再公布正確答案，並進行講解。 12.老師請全班學生逐題再念誦一次，並注意學生發音是否正確。 13.參考備課用書「教學補給站」，向學生簡單介紹春聯。 14.老師播放CD2或電子書，請學生聆聽「看圖聽故事」。 15.老師先講解看圖聽故事內容，然後問學生是否了解故事大意，並就故事內容提問，請學生依據圖片舉手回答問題。 16.配合教學電子書，播放「看圖聽故事」的動畫讓學生欣賞，加深學習印象。 17.搭配教學電子書，複習本堂課所學。 18.搭配教學電子書，播放「影音動畫」讓學生欣賞。 19.搭配電子書的「臺語尋寶王」，讓學生藉由遊戲享受學習的樂趣。	1	1.年節食物字卡 2.吉祥話紙條 3.磁鐵 4.教學電子書 5.教用CD2	口語評量 聽力測驗 團體遊戲 朗誦評量 影片欣賞	多元文化教育 多E1了解自己的文化特質。 人權教育 人E7認識生活中不公平、不合理、違反規則和健康受到傷害等經驗，並知道如何尋求救助的管道。
十九	1/1-1/7	俗語、	俗語、	1-III-2 能主動注意並理解科技、資訊及各類媒體的閩南語訊息。	◎Aa-III-1 羅馬拼音。 ◎Aa-III-2 漢	閩-E-A1 具備認識閩南語文對個人生活的重要性，並能主動學習，進	認識、了解臺灣俗	1.老師可以問學生，如果過年時不小心打破碗，大人常會說哪句話？引導小朋友說出「歲歲平安」後，便可告訴學生「搵破盜，錢銀一大堆。」這句閩南語俗語，正好適用於上述情況，由此帶入本課主題，介紹閩南語俗語。	1	1.教用CD2	口語評量 朗誦	多元文化教育 多E1了

週次	起訖日期	主題	單元名稱	學習重點		核心素養	學習目標	教學內容	教學節數	教學準備	評量規準	融入議題
				學習表現	學習內容							
		歡喜來過年	二九暝	<p>息。</p> <p>2-III-1 能妥善運用科技媒材增進閩南語的口說能力。</p> <p>2-III-4 能念唱閩南語藝文作品，並建立美感素養。</p> <p>3-III-2 能透過閱讀了解閩南語文學作品的主題及內涵。</p> <p>3-III-3 能從閱讀閩南語文過程中認識在地的文化特色。</p> <p>3-III-4 能主動利用資訊科技和媒體，進行閩南語文的閱讀。</p>	<p>字書寫。</p> <p>◎Ab-III-1 語詞運用。</p> <p>◎Ab-III-2 句型運用。</p> <p>◎Ac-III-1 生活故事。</p> <p>◎Ac-III-2 詩歌短文。</p> <p>◎Bc-III-1 社區生活。</p> <p>◎Be-III-1 數位資源。</p> <p>◎Be-III-2 影音媒材。</p> <p>◎Bf-III-2 藝術欣賞。</p> <p>◎Bg-III-1 生活應對。</p> <p>◎Bg-III-2 口語表達。</p> <p>◎Bh-III-2 區域人文。</p>	<p>而建立學習閩南語文的能力。</p> <p>閩-E-A2 具備使用閩南語文進行思考的能力，並用之於日常生活中，以有效處理相關問題。</p> <p>閩-E-B1 具備理解與使用閩南語文的基本能力，並能從事表達、溝通，以運用於家庭、學校、社區生活之中。</p> <p>閩-E-B3 具備感知與欣賞閩南語文藝術的美感素養，並能融入於日常生活中。</p> <p>閩-E-C2 具備運用閩南語文的溝通能力，珍愛自己、尊重別人，發揮團隊合作的精神。</p> <p>閩-E-C3 透過閩南語文的學習，培養尊重與包容各種語言與文化多元性的精神。</p>	<p>語，並吟唱歡喜來過年童謠。</p>	<p>2.老師播放CD2或電子書，讓學生聆聽、念誦本課俗語。</p> <p>3.老師講解俗語內容，並帶領學生念誦俗語。</p> <p>4.老師講解完俗語後，可讓學生練習造句。例如：</p> <p>(1)俗語講：「一枝草，一點露。」逐個人攏有伊的優點，你哪著自卑咧？</p> <p>(2)俗語講：「一粒米，百粒汗。」所以咱食物件袂使討債。</p> <p>(3)只要你肯拍拚，一定有出頭天的一工，因為「戲棚跤倚久就是你的」。</p> <p>(4)阿伯退休了後，就「一府四縣遊透透」，日子過了誠逍遙。</p> <p>(5)伊是好額人，逐工攏食足好、穿足嬌，會當講是「日日正月初一，頓頓二九暝。」</p> <p>5.老師參考備課用書「教學補給站」，播放CD2或電子書，補充介紹其他俗語。</p> <p>6.老師可請學生上臺做簡單的情境對話表演。</p> <p>7.活動～俗語動動腦：老師設定主題，然後念出一句俗語，請學生判斷該句俗語是否符合主題，如果符合，學生須以雙手在頭頂比○；如果不符合，則以雙手在胸前比×。例如，老師說：「『行行出狀元』這句俗語的主題恰職業有關係。」學生須以雙手在頭頂比○。</p> <p>8.活動～俗語對對碰：老師描述某情況，讓學生從本課所學，找出最適合描述該情況的俗語。例如，老師說：「作穡人辛辛苦苦種作，像這種情形，咱會當用佻一句俗語來形容？」(農夫辛辛苦苦種田，像這種情形，我們可以用哪一句俗語來形容?)學生則回答：「一粒米，百粒汗。」</p> <p>9.老師播放CD2或電子書，讓學生聆聽、念誦本課課文。</p> <p>10.老師講解課文內容及解釋語詞，並帶領學生念誦課文。</p> <p>11.老師播放CD2或電子書，教導學生學唱本課歌曲。</p> <p>12.參考備課用書「教學補給站」，講解笑話「好彩頭」。</p> <p>13.參考備課用書「教學補給站」及補充教材，播放CD2或電子書，介紹「過年時定定講的好話」、「俗語」、「謎猜」。</p> <p>14.活動～得「講」人：老師準備一個紅包袋，上課時先帶領全班演唱本課歌曲，讓學生邊唱邊傳紅包袋。唱到「厝年錢連鞭到」結束時，看紅包袋落入誰的手中，那人就是「得『講』人」，必須用閩南語說一句吉祥話。此遊戲可依老師實際教學需要自訂次數。</p> <p>15.參考備課用書補充教材，介紹「送灶神」和「其他國家的過年習俗」。</p> <p>16.搭配教學電子書，複習本堂課所學。</p>		2.一個紅包袋 3.教學電子書	評量聽力測驗 團體遊戲	解自己的文化特質。 人權教育 人E7認識生活中不公平、不合理、違反規則和健康受到傷害等經驗，並知道如何尋求救助的管道。

週次	起訖日期	主題	單元名稱	學習重點		核心素養	學習目標	教學內容	教學節數	教學準備	評量規準	融入議題
				學習表現	學習內容							
二十	1/8-1/14	古詩吟唱、閩南語歌欣賞	金縷衣、天燈	1-III-1 能正確聽辨並尊重閩南語方音與語詞的差異性。 1-III-2 能主動注意並理解科技、資訊及各類媒體的閩南語訊息。 2-III-1 能妥善運用科技媒材增進閩南語的口說能力。 2-III-4 能念唱閩南語藝文作品，並建立美感素養。 2-III-5 能以閩南語口語表達對多元文化的初步認識。 3-III-2 能透過閱讀了解閩南語文學作品的主题及內涵。 3-III-4 能主動利用資訊科技和媒體，進行閩南語文的閱讀。	◎Aa-III-1 羅馬拼音。 ◎Aa-III-2 漢字書寫。 ◎Ab-III-1 語詞運用。 ◎Ab-III-2 句型運用。 ◎Ab-III-3 方音差異。 ◎Ab-III-4 文白異讀。 ◎Ac-III-2 詩歌短文。 ◎Bf-III-1 表演藝術。 ◎Bf-III-2 藝術欣賞。	閩-E-A1 具備認識閩南語文對個人生活的重要性，並能主動學習，進而建立學習閩南語文的能力。 閩-E-A2 具備使用閩南語文進行思考的能力，並用之於日常生活中，以有效處理相關問題。 閩-E-B3 具備感知與欣賞閩南語文藝術的美感素養，並能融入於日常生活中。 閩-E-C1 具備透過閩南語文的學習，增進與人友善相處的能力，並能參與家庭、學校、社區的各類活動，培養責任感，落實生活美德與公民意識。	學會用閩南語吟誦古詩，並欣賞現代閩南語歌。	1.老師提問：「恁感覺一工二十四點鐘敢有夠用？歇暎日大部份的時間攏咧做啥物？」(你們覺得一天二十四小時夠用嗎？假日大部份的時間都在做什麼？)由此帶入本課課文教學。 2.老師播放CD2或電子書，讓學生聆聽、念誦本課課文。 3.老師講解課文內容及解釋語詞，並帶領學生念誦課文。 4.老師針對古詩吟唱做補充說明： (1)古詩吟唱需用文言音(讀書音)來朗讀。 (2)朗讀詩詞時，名詞一律念本調，不需變調。 (3)朗讀七言絕句時，每一句的第二、第四、第七字拉長音；遇入聲字時，短促急收，須停頓延長拍子。 5.進行課文內容問答： (1)這首詩主要在勸告人們要如何？(答案：珍惜光陰) (2)課文押什麼韻？押韻的字有哪些？ 6.老師參考備課用書「教學補給站」，播放CD2或電子書，介紹時間的說法、俗語和歇後語。 7.活動～古詩朗讀：老師將學生分組，各組再推派代表朗讀本詩，最後看誰的發音最正確。 8.活動～善用時間：本詩主要在勸人珍惜光陰，因此老師可以把重點放在假日的時間分配上，讓學生用經驗分享的方式學會如何善用假日。 9.老師播放CD2或電子書，讓學生聆聽、念誦本課課文。 10.老師講解課文內容及解釋語詞，並帶領學生念誦課文。 11.老師參考備課用書「教學補給站」，介紹各種天燈顏色所代表的意義。 12.老師播放CD2或電子書，讓學生欣賞本課歌曲。 13.活動～快樂誦：老師先請學生將課本上的語詞「天燈」、「思念祝福」、「感恩鼓勵」、「幸福平安」、「心肝」、「土地」用筆圈起來。兩人一組，邊念課文邊各自拍大腿打節奏，一字一拍，念到上述語詞時，兩人雙手互拍。念到最後一句「土地」時，兩人雙手互拍後在胸前比出愛心的形狀。 14.老師可參考備課用書補充教材，介紹平溪天燈節。 15.搭配教學電子書，複習本堂課所學。	1	1.教用CD2 2.教學電子書	口語評量 朗誦評量 歌曲演唱 團體遊戲	多元文化教育 多E1了解自己的文化特質。 生涯規劃教育 涯E11 培養規劃與運用時間的能力。

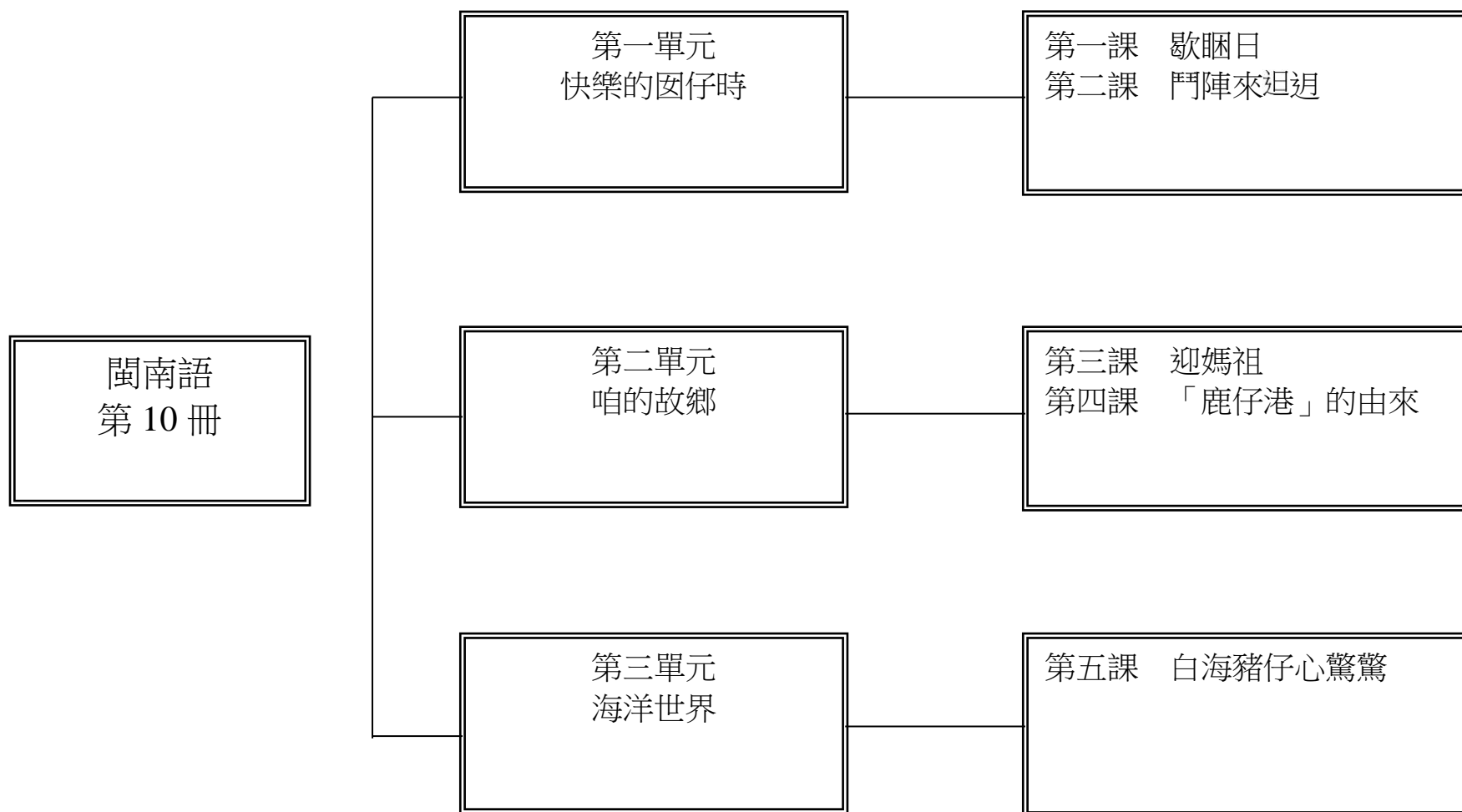
週次	起訖日期	主題	單元名稱	學習重點		核心素養	學習目標	教學內容	教學節數	教學準備	評量規準	融入議題
				學習表現	學習內容							
二十一	1/15 -1/19	咱來熟語詞俚句型	咱來熟語詞俚句型	1-III-1 能正確聽辨並尊重閩南語方音與語詞的差異性。 2-III-2 能運用閩南語進行對話、分享與討論。 4-III-1 能以簡單的閩南語文寫出日常生活相關的短文。	◎Ab-III-1 語詞運用。 ◎Ab-III-2 句型運用。 ◎Bg-III-2 口語表達。	閩-E-A1 具備認識閩南語文對個人生活的重要性，並能主動學習，進而建立學習閩南語文的能力。 閩-E-A2 具備使用閩南語文進行思考的能力，並用之於日常生活中，以有效處理相關問題。 閩-E-B1 具備理解與使用閩南語文的基本能力，並能從事表達、溝通，以運用於家庭、學校、社區生活之中。 閩-E-C2 具備運用閩南語文的溝通能力，珍愛自己、尊重別人，發揮團隊合作的精神。	能夠複習本學期所學的語詞與句型。	1.進行活動「猜猜樂」，老師請學生闔上課本，接著老師隨意說出一個課本語詞或課文句子，請學生翻課本找出該詞在哪裡，舉手搶答。回答者若答對頁數並念出該句，則給予獎勵。 2.老師可配合各課的書後圖卡，讓學生複習本學期學過的語詞，並糾正其發音。 3.(1)老師參考備課的127頁句型表複習1-5課句型。 (2).老師將全班分5組並在黑板寫上本冊5個句型:如「…攏…」 「…恰…」……，讓各組上臺發表延伸例句，並要求不能與課本一樣，每組能在3分鐘內回答出最多句子的組別獲勝。 4.老師統整1-5課做伙來造句，帶領學生複習所學，並請各組推派代表發表與課本不一樣的句子，以熟悉本冊所學並運用於日常生活中。	1	1.教學電子書 2.圖卡	口語評量 報告評量	人權教育 人E5欣賞、包容個別差異並尊重自己與他人的權利。

一、本領域每週學習節數(1)節

二、本學期學習目標：

1. 認識常見童玩並能朗誦第一課課文。
2. 學會常見童玩的閩南語說法、本課相關句型和相關謎猜。
3. 學會第一課音標課程和童玩相關的俗語、歇後語。
4. 認識常見的遊戲並能朗誦第二課課文。
5. 學會常見遊戲的閩南語說法和相關造句。
6. 學會第二課音標課程和遊戲相關的俗語、歇後語。
7. 複習第一單元課程。
8. 認識常見民俗活動並能朗誦第三課課文。
9. 學會常見民俗活動的閩南語說法和相關歇後語。
10. 學會第三課音標課程和相關的囡仔歌。
11. 認識臺灣古地名並能朗誦第四課課文。
12. 學會臺灣古地名的閩南語說法和相關句型。
13. 學會第四課音標課程和相關謎猜、歇後語。
14. 複習第二單元課程。
15. 認識海洋保育並能朗誦第五課課文。
16. 了解課文訴求的重點並知道怎樣做海洋保育。
17. 學會第五課音標課程和相關的俗語。
18. 複習第三單元。
19. 學會常見俗語並能吟誦傳統念謠「耕農歌」。
20. 學會吟誦並欣賞「夜雨寄北」和「月光掖佇東門城」。

三、本學期課程架構：



四、教學統整計畫表

週次	起訖日期	主題	單元名稱	學習重點		核心素養	學習目標	教學內容	教學節數	教學準備	評量規準	重大議題
				學習表現	學習內容							
一	2/1 2-2 /18	一、快樂的囡仔時	1. 歇暍日	<p>1-III-1 能正確聽辨並尊重閩南語方音與語詞的差異性。</p> <p>1-III-2 能主動注意並理解科技、資訊及各類媒體的閩南語訊息。</p> <p>2-III-1 能妥善運用科技媒材增進閩南語的口說能力。</p> <p>2-III-2 能運用閩南語進行對話、分享與討論。</p> <p>2-III-3 能運用閩南語對生活周遭事物進行有條理的口頭描述。</p> <p>2-III-4 能念唱閩南語藝文作品，並建立美感素養。</p> <p>3-III-2 能透過閱讀了解閩南語文學作品的主题及內涵。</p> <p>3-III-4 能主動利用資訊科技和媒體，進行閩南語文的閱讀。</p> <p>4-III-1 能以簡單的閩南語文寫出日常生活相關的短文。</p> <p>4-III-2 能運用閩南語文媒材、工具書或線上字、辭典檢索系統以輔助書寫。</p>	<p>◎Aa-III-1 羅馬拼音。</p> <p>◎Aa-III-2 漢字書寫。</p> <p>◎Ab-III-1 語詞運用。</p> <p>◎Ab-III-2 句型運用。</p> <p>◎Ab-III-3 方音差異。</p> <p>◎Ac-III-1 生活故事。</p> <p>◎Ac-III-2 詩歌短文。</p> <p>Bb-III-2 交通運輸。</p> <p>◎Bc-III-1 社區生活。</p> <p>◎Be-III-1 數位資源。</p> <p>◎Be-III-2 影音媒材。</p> <p>◎Bg-III-1 生活應對。</p> <p>◎Bg-III-2 口語表達。</p>	閩- E -B3 具備感知與欣賞閩南語文藝術的美感素養，並能融入於日常生活中。	認識常見童玩並能朗誦第一課課文。	<p>1. 搭配教學電子書，播放「看卡通學臺語動畫」讓學生欣賞。</p> <p>2. 教師拿出事前準備好的臺灣童玩（如：彈珠、風箏），問學生：「恁有耍過啥物<u>迵</u>迵物？」（你們有玩過什麼童玩？）請學生發表，再帶入課文。</p> <p>3. 教師播放 CD1 或電子書，讓學生聆聽、念誦本課課文。</p> <p>4. 教師講解課文內容及解釋語詞，並帶領學生念誦課文。</p> <p>5. 請學生將課本書後的國語對照貼紙貼到課文頁，然後再逐句對照課文，先念一句閩南語，再念一句國語。</p> <p>6. 進行課文內容問答： (1)「歇暍日」、「四跤仔」是什麼意思？ (2)在鄉下可以做哪些有趣的事情？ (3)課文中提到的哪一件事情最吸引你？為什麼？</p> <p>7. 教師講解完課文後，可讓學生練習「照樣寫短語」。例如： (1)騎（鐵馬），坐（牛車）。 →騎（機車），坐（火車）。 →騎（腳踏車），坐（飛行機）。 (2)抱（兔仔），飼（羊仔）。 →抱（狗仔），飼（鳥仔）。 →抱（囡仔），飼（雞仔）。</p> <p>8. 播放 CD1 或電子書，教導學生學唱本課歌曲。</p> <p>9. 活動～口念手動：全班分成七組，每組依序分配一行課文（從第二行開始），並自行設計動作。第一行全班一起念誦，接著由各組組員依序站起來接念課文，並表演所設計的動作，當念到最後一行時，再由全班一起念誦。遊戲進行一輪後，教師可播放電子書，再次讓學生跟念課文，以加深學習印象。</p> <p>10. 參考備課用書「教學補給站」，播放 CD1 或電子書，進行「造詞練習」和「句型練習」。</p> <p>11. 參考備課用書補充教材，進行「文白音」教學。</p> <p>12. 搭配教學電子書，複習本課課文。</p>	1	1. 教學電子書 2. 教用 CD1 3. 自備童玩	口語評量 朗誦評量 聽力測驗 歌曲演唱 團體遊戲 影片欣賞	性別平等教育 E11 培養性別間合宜表達情感的能力。 人權教育 E3 了解每個人需求的不同，並討論與遵守團體的規則。

週次	起訖日期	主題	單元名稱	學習重點		核心素養	學習目標	教學內容	教學節數	教學準備	評量規準	重大議題
				學習表現	學習內容							
二	2/19-2/25	一、快樂的囡仔時	1. 歇暈日	<p>1-III-2 能主動注意並理解科技、資訊及各類媒體的閩南語訊息。</p> <p>2-III-1 能妥善運用科技媒材增進閩南語的口說能力。</p> <p>2-III-2 能運用閩南語進行對話、分享與討論。</p> <p>2-III-3 能運用閩南語對生活周遭事物進行有條理的口頭描述。</p> <p>2-III-4 能念唱閩南語藝文作品，並建立美感素養。</p> <p>3-III-2 能透過閱讀了解閩南語文學作品的主题及內涵。</p> <p>3-III-4 能主動利用資訊科技和媒體，進行閩南語文的閱讀。</p> <p>4-III-2 能運用閩南語文媒材、工具書或線上字、辭典檢索系統以輔助書寫。</p>	<p>◎Aa-III-1 羅馬拼音。</p> <p>◎Aa-III-2 漢字書寫。</p> <p>◎Ab-III-1 語詞運用。</p> <p>◎Ab-III-2 句型運用。</p> <p>◎Ac-III-1 生活故事。</p> <p>Bb-III-3 體育休閒。</p> <p>◎Be-III-1 數位資源。</p> <p>◎Be-III-2 影音媒材。</p> <p>◎Bg-III-1 生活應對。</p> <p>◎Bg-III-2 口語表達。</p>	<p>閩- E -A2 具備使用閩南語文進行思考的能力，並用之於日常生活中，以有效處理相關問題。</p> <p>閩- E -B2 具備透過科技、資訊與各類媒體，蒐集閩南語文相關資料，並能認識其正確性，進行整理與運用，以從事閩南語文的學習。</p>	<p>學會常見童玩的閩南語說法、本課相關句型和相關謎猜。</p>	<p>1. 搭配教學電子書，播放和本課語詞相關的影片讓學生欣賞。</p> <p>2. 教師播放 CD1 或電子書，請學生聆聽、念誦本課語詞及造句。</p> <p>3. 教師講解語詞、造句，並指導學生正確發音。</p> <p>4. 播放 CD1 或電子書，讓學生聆聽備課用書之語詞造句，並鼓勵學生發表造句。</p> <p>5. 教師可參考備課用書「教學補給站」，播放 CD1 或電子書，介紹「其他的囡仔物」。</p> <p>6. 教師參考備課用書「教學補給站」及補充教材，介紹幾樣童玩的起源。</p> <p>7. 活動~比手畫腳:將學生分成兩組，各推派代表上臺猜拳，決定表演先後順序。接著讓表演的學生看教師指定的書後圖卡字詞，並以動作比出該字詞，請該組臺下學生猜出正確答案，接著再換另一組代表上臺抽圖卡（圖卡不得重複），比照上面的方式進行遊戲。兩組各猜四題，最後合計兩組猜對各題答案所花費的時間，由時間較短的組別獲勝。</p> <p>8. 播放 CD1 或電子書，請學生聆聽、念誦「講看覓」內容。</p> <p>9. 讓學生分組進行討論後，各推派兩位代表上臺，依照「講看覓」的句型，進行對話練習。</p> <p>10. 播放 CD1 或電子書，請學生聆聽、念誦「臆謎猜」。</p> <p>11. 教師解釋謎語的謎面意思，請學生猜出謎底。</p> <p>12. 參考備課用書「教學補給站」，播放 CD1 或電子書，介紹和童玩有關的謎語。</p> <p>13. 搭配電子書的「語詞遊戲」，讓學生藉由遊戲享受學習的樂趣。</p> <p>14. 教師可參考備課用書補充教材，播放 CD1 或電子書，讓學生聆聽「囡仔歌」〈大頭旺仔〉。</p> <p>15. 搭配教學電子書，複習本堂課所學。</p>	1	<p>1. 教學電子書</p> <p>2. 教用 CD1</p> <p>3. 圖卡</p>	<p>影片欣賞</p> <p>口語評量</p> <p>朗誦評量</p> <p>聽力測驗</p> <p>團體遊戲</p>	<p>性別平等教育性E11</p> <p>培養性別間合宜表達情感的能力。</p> <p>人權教育</p> <p>人E3了解每個人需求的不同，並討論與遵守團體的規則。</p>

週次	起訖日期	主題	單元名稱	學習重點		核心素養	學習目標	教學內容	教學節數	教學準備	評量規準	重大議題
				學習表現	學習內容							
三	2/26-3/4	一、快樂的囡仔時	1. 歇暍日	<p>1-III-2 能主動注意並理解科技、資訊及各類媒體的閩南語訊息。</p> <p>2-III-1 能妥善運用科技媒材增進閩南語的口說能力。</p> <p>2-III-2 能運用閩南語進行對話、分享與討論。</p> <p>2-III-3 能運用閩南語對生活周遭事物進行有條理的口頭描述。</p> <p>3-III-2 能透過閱讀了解閩南語文學作品的主題及內涵。</p> <p>3-III-3 能從閱讀閩南語文過程中認識在地的文化特色。</p> <p>3-III-4 能主動利用資訊科技和媒體，進行閩南語文的閱讀。</p> <p>4-III-1 能以簡單的閩南語文寫出日常生活相關的短文。</p> <p>4-III-2 能運用閩南語文媒材、工具書或線上字、辭典檢索系統以輔助書寫。</p>	<p>◎Aa-III-1 羅馬拼音。</p> <p>◎Aa-III-2 漢字書寫。</p> <p>◎Ab-III-1 語詞運用。</p> <p>◎Ab-III-2 句型運用。</p> <p>Bb-III-3 體育休閒。</p> <p>◎Bg-III-1 生活應對。</p> <p>◎Bg-III-2 口語表達。</p>	閩- E -A2 具備使用閩南語文進行思考的能力，並用於日常生活中，以有效處理相關問題。	學會第一課音標課程和童玩相關的俗語、歇後語。	<p>1.活動～寫語詞：將學生分成兩組，各推派代表上臺，由教師用閩南語念出本課所學過的語詞（含課文），兩位學生須於 15 秒內在黑板上寫出該語詞（不得互相偷看），時間到則停筆，然後兩組再各派其他學生輪流上臺，比照上面的方式進行遊戲，最後由教師評分。</p> <p>2.教師播放 CD1 或電子書，讓學生聆聽「聽看覓」內容後作答。</p> <p>3.教師公布正確答案，並和學生進行討論。</p> <p>4.活動～童玩大富翁：教師準備含有起點和終點的大富翁格紙及兩枚不同造型磁鐵，並將書後圖卡裝在大型信封內。接著將學生分成兩組，輪流投擲骰子，投完抽出一張圖卡，並用閩南語念出該語詞。若答對可前進至所投擲的點數之格子，若投錯則留在原地。</p> <p>5.教師播放 CD1 或電子書，讓學生聆聽「練習」內容並作答。</p> <p>6.教師請學生發表答案後，再公布正確答案，並進行解說。</p> <p>7.參考備課用書第 146 頁，指導學生完成學習單。</p> <p>8.參考備課用書「教學補給站」，播放 CD1 或電子書，介紹和童玩有關的俗語。</p> <p>9.教師播放 CD1 或電子書，教導學生學習本課的音標。</p> <p>10.教師讓學生認讀例詞的發音，帶領學生念誦數次。</p> <p>11.教師可請學生試著從日常生活中聽過或說過的經驗中舉出例詞。</p> <p>12.教師播放 CD1 或電子書，指導學生完成音標練習。</p> <p>13.搭配電子書的「音標遊戲」，讓學生藉由遊戲享受學習的樂趣。</p> <p>14.參考備課用書補充教材，播放 CD1 或電子書，介紹和童玩有關的「孽譎仔話」。</p> <p>15.搭配教學電子書，複習本堂課所學。</p>	1	<p>1.教學電子書</p> <p>2.教用 CD1</p> <p>3.自製大富翁格紙</p> <p>4.兩枚不同造型磁鐵</p> <p>5.一個大信封</p> <p>6.骰子</p> <p>7.圖卡</p> <p>8.學習單</p>	<p>口語評量</p> <p>朗誦評量</p> <p>聽力測驗</p> <p>團體遊戲</p> <p>紙筆測驗</p>	<p>性別平等教育性E11</p> <p>培養性別間合宜表達情感的能力。</p> <p>人權教育</p> <p>人E3了解每個人需求的不同，並討論與遵守團體的規則。</p>

週次	起訖日期	主題	單元名稱	學習重點		核心素養	學習目標	教學內容	教學節數	教學準備	評量規準	重大議題
				學習表現	學習內容							
四	3/5-3/11	一、快樂的囡仔時	2. 鬥陣來迱迱	1-III-2 能主動注意並理解科技、資訊及各類媒體的閩南語訊息。 2-III-1 能妥善運用科技媒材增進閩南語的口說能力。 2-III-2 能運用閩南語進行對話、分享與討論。 2-III-3 能運用閩南語對生活周遭事物進行有條理的口頭描述。 2-III-4 能念唱閩南語藝文作品，並建立美感素養。 3-III-2 能透過閱讀了解閩南語文學作品的主题及內涵。 3-III-4 能主動利用資訊科技和媒體，進行閩南語文的閱讀。	◎Aa-III-1 羅馬拼音。 ◎Aa-III-2 漢字書寫。 ◎Ab-III-1 語詞運用。 ◎Ab-III-2 句型運用。 ◎Ab-III-4 文白異讀。 ◎Ac-III-1 生活故事。 ◎Ac-III-2 詩歌短文。 Bb-III-3 體育休閒。 ◎Bg-III-1 生活應對。 ◎Bg-III-2 口語表達。	閩- E -B3 具備感知與欣賞閩南語文藝術的美感素養，並能融入於日常生活中。	認識常見的遊戲並能朗誦第二課課文。	1. 搭配教學電子書，播放「看卡通學臺語動畫」讓學生欣賞。 2. 教師可以問學生：「恁有耍過覘相揣無？」（你們有玩過捉迷藏嗎？）待學生回答後，再請學生說明遊戲方式，藉此帶入本課課文。 3. 教師播放 CD1 或電子書，讓學生聆聽、念誦本課課文。 4. 教師講解課文內容及解釋語詞，並帶領學生念誦課文。 5. 請學生將課本書後的國語對照貼紙貼到課文頁，然後再逐句對照課文，先念一句閩南語，再念一句國語。 6. 進行課文內容問答： (1)「齣頭」是什麼意思？ (2)阿兄玩過哪些遊戲？ (3)阿兄在天氣好的時候會做什麼？ 7. 教師講解完課文後，可讓學生練習「照樣寫短語」。例如： (1)（阿兄）的（齣頭）有夠濟。 →（小妹）的（尪仔物）有夠濟。 →（塗跤）的（糞埽）有夠濟。 (2)（做伙）來耍（覘相揣）。 →（鬥陣）來耍（尪仔標）。 →（同齊）來耍（幌轆鞦）。 8. 播放 CD1 或電子書，教導學生學唱本課歌曲。 9. 活動～抓手指頭：將學生分成若干小組進行遊戲，每組 4～5 人。組內成員猜拳決定誰當鬼。當鬼者伸出一手，掌心向下，其他人伸出食指抵住掌心。大家輪流念課文，一人念一句（可由教師規定怎麼念），念到最後一個字，當鬼者將掌心收合，其他人要快速收手，避免被鬼抓到。被鬼抓到者，變成下一輪的鬼。 10. 參考備課用書「教學補給站」，播放 CD1 或電子書，進行「造詞練習」和「造句練習」。 11. 參考備課用書補充教材，進行「文白音」教學。 12. 搭配教學電子書，複習本課課文。	1	1. 教學電子書 2. 教用 CD1	影片欣賞 口語評量 朗誦評量 聽力測驗 團體遊戲 歌曲演唱	性別平等教育 E11 培養性別間合宜表達情感的能力。 人權教育 人E3 了解每個人需求的不同，並討論與遵守團體的規則。

週次	起訖日期	主題	單元名稱	學習重點		核心素養	學習目標	教學內容	教學節數	教學準備	評量規準	重大議題
				學習表現	學習內容							
五	3/12-3/18	一、快樂的囡仔時	2. 門陣來迺迺	1-III-2 能主動注意並理解科技、資訊及各類媒體的閩南語訊息。 2-III-1 能妥善運用科技媒材增進閩南語的口說能力。 2-III-2 能運用閩南語進行對話、分享與討論。 2-III-3 能運用閩南語對生活周遭事物進行有條理的口頭描述。 2-III-4 能念唱閩南語藝文作品，並建立美感素養。 2-III-6 能運用閩南語詢問與回答日常生活中的熟悉主題，並能說出在地文化的特色與關懷。 3-III-2 能透過閱讀了解閩南語文學作品的主题及內涵。 3-III-3 能從閱讀閩南語文過程中認識在地的文化特色。 3-III-4 能主動利用資訊科技和媒體，進行閩南語文的閱讀。	◎Aa-III-1 羅馬拼音。 ◎Aa-III-2 漢字書寫。 ◎Ab-III-1 語詞運用。 ◎Ab-III-2 句型運用。 ◎Ac-III-1 生活故事。 ◎Ac-III-2 詩歌短文。 Bb-III-3 體育休閒。 ◎Bc-III-1 社區生活。 ◎Be-III-1 數位資源。 ◎Be-III-2 影音媒材。 ◎Bg-III-1 生活應對。 ◎Bg-III-2 口語表達。	閩- E -A2 具備使用閩南語文進行思考的能力，並用之於日常生活中，以有效處理相關問題。 閩- E -B2 具備透過科技、資訊與各類媒體，蒐集閩南語文相關資料，並能認識其正確性，進行整理與運用，以從事閩南語文的學習。	學會常見遊戲的閩南語說法和相關造句。	1.活動~我問你答：教師準備一枝筆，並就課文內容先問問題，如：「阿兄的啥物有夠濟？」(哥哥的什麼很多?)同時把手中的筆任意拿給一位學生。拿到筆的學生須在五秒內回答問題，逾時則被判出局。回答後，還要在五秒內，另外想一個問題，如：「阿兄拍啥物佻跳啥物，逐項會。」(哥哥打什麼和跳什麼，每一項都會。)並把手中的筆趕緊拿給別人。 2.播放CD1或電子書，請學生聆聽、念誦本課語詞及造句。 3.教師講解語詞、造句，並指導學生正確發音。 4.播放CD1或電子書，讓學生聆聽備課用書之語詞造句，並鼓勵學生發表造句。 5.教師參考備課用書補充教材，講解遊戲的玩法。 6.教師可參考備課用書「教學補給站」，播放CD1或電子書，介紹「其他的遊戲名稱」。 7.活動~玩什麼：教師將學生分組，每組選擇一種遊戲做代表。教師指定某一組先開始後，打拍子說：「今仔日欲耍覘相揣。(舉例)」(今天要玩捉迷藏。)覘相揣那組則打拍子回應：「無愛耍覘相揣。」(不要玩捉迷藏。)然後全班問：「若無是欲耍啥物？」(不然是要玩什麼?)覘相揣那組即打拍子說：「欲耍騎馬相戰。(舉例)」(要玩騎馬打仗。)依此類推進行遊戲。 8.播放CD1或電子書，請學生聆聽、念誦「做伙來造句」。 9.將學生分組進行討論後，各推派兩位代表上臺，依照「做伙來造句」的內容，進行造句練習。 10.搭配電子書的「語詞遊戲」，讓學生藉由遊戲享受學習的樂趣。 11.教師可參考備課用書補充教材，播放CD1或電子書，介紹「囡仔歌」〈掩咯雞〉。 12.搭配教學電子書，複習本堂課所學。 13.搭配教學電子書，播放和本課語詞相關的影片讓學生欣賞。	1	1.教學電子書 2.教用CD1 3.一枝筆	口語評量 朗誦評量 聽力測驗 團體遊戲 影片欣賞	性別平等教育性E11 培養性別間合宜表達情感的能力。 人權教育 人E3了解每個人需求的不同，並討論與遵守團體的規則。

週次	起訖日期	主題	單元名稱	學習重點		核心素養	學習目標	教學內容	教學節數	教學準備	評量規準	重大議題
				學習表現	學習內容							
六	3/19-3/25	一、快樂的囡仔時	2. 門陣來迺迺	1-III-2 能主動注意並理解科技、資訊及各類媒體的閩南語訊息。 2-III-1 能妥善運用科技媒材增進閩南語的口說能力。 2-III-2 能運用閩南語進行對話、分享與討論。 2-III-3 能運用閩南語對生活周遭事物進行有條理的口頭描述。 2-III-4 能念唱閩南語藝文作品，並建立美感素養。 2-III-6 能運用閩南語詢問與回答日常生活中的熟悉主題，並能說出在地文化的特色與關懷。 3-III-1 能初步運用字、辭典及其他工具書，輔助閩南語文的閱讀。 3-III-2 能透過閱讀了解閩南語文學作品的主题及內涵。 3-III-4 能主動利用資訊科技和媒體，進行閩南語文的閱讀。 4-III-2 能運用閩南語文媒材、工具書或線上字、辭典檢索系統以輔助書寫。	◎Aa-III-1 羅馬拼音。 ◎Aa-III-2 漢字書寫。 ◎Ab-III-1 語詞運用。 ◎Ab-III-2 句型運用。 ◎Ac-III-1 生活故事。 ◎Ac-III-2 詩歌短文。 Bb-III-3 體育休閒。 ◎Bc-III-1 社區生活。 ◎Be-III-1 數位資源。 ◎Be-III-2 影音媒材。 ◎Bf-III-1 表演藝術。 ◎Bf-III-2 藝術欣賞。 ◎Bg-III-1 生活應對。 ◎Bg-III-2 口語表達。	閩- E -A2 具備使用閩南語文進行思考的能力，並用之於日常生活中，以有效處理相關問題。	學會第二課音標課程和遊戲相關的俗語、歇後語。	1.教師播放CD1或電子書，帶領學生演唱本課歌曲，並抽問學生本課語詞，藉此複習本課課文和語詞。 2.教師播放CD1或電子書，讓學生聆聽「聽看覓」內容後作答。 3.教師公布正確答案，並和學生進行討論。 4.教師播放CD1或電子書，讓學生聆聽「練習」內容並作答。 5.教師請學生發表答案後，再公布正確答案，並進行解說。 6.參考備課用書第147頁，指導學生完成學習單。 7.參考備課用書「教學補給站」，播放CD1或電子書，介紹和遊戲有關的「俗語」和「孽謔仔話」。 8.活動～耳語傳真：教師將學生分成兩組，分別輕聲對第一位學生說一個句子或語詞，由第一位學生照此往下傳（不可以讓其他人聽見），再由最後一位學生念出所聽到的句子或語詞，看兩組中哪一組的正確性較高，以此決定勝負。 9.教師播放CD1或電子書，教導學生學習本課的音標。 10.教師讓學生認讀例詞的發音，帶領學生念誦數次。 11.教師可配合書後的音標卡，讓學生用聲母結合本課的人聲，進行拼讀練習，並糾正其發音。 12.教師播放CD1或電子書，指導學生完成音標練習。 13.活動～連連看：教師在黑板上分別寫上聲母及入聲，然後念出拼音，再請學生上臺將正確的配對連起來。 14.搭配電子書的「音標遊戲」，讓學生藉由遊戲享受學習的樂趣。 15.參考備課用書補充教材，播放CD1或電子書，介紹和本課相關的謎語和笑話「祛紅點仔」。 16.搭配教學電子書，複習本堂課所學。	1	1.教學電子書 2.教用CD1 3.學習單 4.音標卡	口語評量 朗誦評量 聽力測驗 團體遊戲 紙筆測驗	性別平等教育性E11 培養性別間合宜表達情感的能力。 人權教育 人E3了解每個人需求的不同，並討論與遵守團體的規則。

週次	起訖日期	主題	單元名稱	學習重點		核心素養	學習目標	教學內容	教學節數	教學準備	評量規準	重大議題
				學習表現	學習內容							
七	3/26-4/1	一、快樂的囡仔時	2. 門陣來迺迺	1-III-2 能主動注意並理解科技、資訊及各類媒體的閩南語訊息。 2-III-1 能妥善運用科技媒材增進閩南語的口說能力。 2-III-2 能運用閩南語進行對話、分享與討論。 2-III-3 能運用閩南語對生活周遭事物進行有條理的口頭描述。 2-III-5 能以閩南語口語表達對多元文化的初步認識。 2-III-6 能運用閩南語詢問與回答日常生活中的熟悉主題，並能說出在地文化的特色與關懷。 3-III-1 能初步運用字、辭典及其他工具書，輔助閩南語文的閱讀。 3-III-2 能透過閱讀了解閩南語文學作品的主題及內涵。 3-III-3 能從閱讀閩南語文過程中認識在地的文化特色。 3-III-4 能主動利用資訊科技和媒體，進行閩南語文的閱讀。 4-III-2 能運用閩南語文媒材、工具書或線上字、辭典檢索系統以輔助書寫。	◎Aa-III-1 羅馬拼音。 ◎Aa-III-2 漢字書寫。 ◎Ab-III-1 語詞運用。 ◎Ab-III-2 句型運用。 ◎Ac-III-1 生活故事。 Bb-III-3 體育休閒。 ◎Bc-III-1 社區生活。 ◎Be-III-2 影音媒材。 ◎Bf-III-2 藝術欣賞。 ◎Bg-III-1 生活應對。 ◎Bg-III-2 口語表達。 ◎Bh-III-1 物產景觀。 ◎Bh-III-2 區域人文。	閩- E -A2 具備使用閩南語文進行思考的能力，並用之於日常生活中，以有效處理相關問題。 閩- E -B2 具備透過科技、資訊與各類媒體，蒐集閩南語文相關資料，並能認識其正確性，進行整理與運用，以從事閩南語文的學習。 閩- E -B3 具備感知與欣賞閩南語文藝術的美感素養，並能融入於日常生活中。 閩- E -C1 具備透過閩南語文的學習，增進與人友善相處的能力，並能參與家庭、學校、社區的各類活動，培養責任感，落實生活美德與公民意識。	複習第一單元課程。	1.教師搭配電子書的「單元遊戲」，讓學生藉由遊戲享受學習的樂趣。 2.教師播放CD1或電子書，請學生聆聽「閩南語遊樂園」內容後作答。 3.教師公布答案，並和學生進行討論。 4.教師播放電子書，帶領學生一起跟念完整內容。 5.教師隨機指派學生念誦，可採分段或全部念誦，以加強學習成效。 6.教師播放CD1或電子書，請學生聆聽「俗語聽看覓」內容後作答。 7.請學生發表答案後，教師再公布正確答案，並進行講解。 8.教師請全班學生逐題念誦完整的句子，以加深學習印象。 9.參考備課用書「教學補給站」，播放CD1或電子書，讓學生聆聽「覷相揣」。 10.參考備課用書「教學補給站」，播放CD1或電子書，介紹「囡仔歌」〈月娘〉。 11.教師播放 CD1 或電子書，請學生聆聽「音標複習」內容後作答。 12.請學生發表答案後，教師再公布正確答案，並進行講解。 13.活動～比圈叉：教師可先讓學生熟念第一課所教的聲化韻母（m、ng）及第二課所教的入聲（ah、eh、oh），待學生熟習後，教師即可在黑板貼上聲化韻母「m」，當念出含有此音標的語詞時，學生用雙手比出圈的動作，反之則做出打叉的動作，看誰答對最多題，然後再更換不同的聲化韻母及入聲進行練習。 14.教師播放CD1或電子書，請學生聆聽「看圖聽故事」。 15.教師先講解「看圖聽故事」內容，然後問學生是否了解故事大意，並就故事內容提問，請學生依據圖片舉手回答問題。 16.搭配教學電子書，播放「看圖聽故事動畫」讓學生欣賞，加深學習印象。 17.搭配教學電子書，複習本單元所學。 18.搭配教學電子書，播放「影音動畫」讓學生欣賞。	1	1.教學電子書 2.教用CD1	口語評量 朗誦評量 聽力測驗 影片欣賞 報告評量 紙筆測驗	性別平等教育性E11 培養性別間合宜表達情感的能力。 人權教育 人E3了解每個人需求的不同，並討論與遵守團體的規則。

週次	起訖日期	主題	單元名稱	學習重點		核心素養	學習目標	教學內容	教學節數	教學準備	評量規準	重大議題
				學習表現	學習內容							
八	4/2-4/8	二、咱的故鄉	3. 迎媽祖	1-III-1 能正確聽辨並尊重閩南語方音與語詞的差異性。 1-III-2 能主動注意並理解科技、資訊及各類媒體的閩南語訊息。 2-III-1 能妥善運用科技媒材增進閩南語的口說能力。 2-III-2 能運用閩南語進行對話、分享與討論。 2-III-3 能運用閩南語對生活周遭事物進行有條理的口頭描述。 2-III-4 能念唱閩南語藝文作品，並建立美感素養。 2-III-5 能以閩南語口語表達對多元文化的初步認識。 2-III-6 能運用閩南語詢問與回答日常生活中的熟悉主題，並能說出在地文化的特色與關懷。 3-III-2 能透過閱讀了解閩南語文學作品的主题及內涵。 3-III-3 能從閱讀閩南語文過程中認識在地的文化特色。 3-III-4 能主動利用資訊科技和媒體，進行閩南語文的閱讀。	◎Aa-III-1 羅馬拼音。 ◎Aa-III-2 漢字書寫。 ◎Ab-III-1 語詞運用。 ◎Ab-III-2 句型運用。 ◎Ab-III-3 方音差異。 ◎Ab-III-4 文白異讀。 ◎Ac-III-1 生活故事。 ◎Ac-III-2 詩歌短文。 ◎Bc-III-1 社區生活。 ◎Be-III-1 數位資源。 ◎Be-III-2 影音媒材。 ◎Bf-III-1 表演藝術。 ◎Bf-III-2 藝術欣賞。 ◎Bg-III-1 生活應對。 ◎Bg-III-2 口語表達。 ◎Bh-III-2 區域人文。	閩- E-B3 具備感知與欣賞閩南語文藝術的美感素養，並能融入於日常生活中。	認識常見民俗活動並能朗誦第三課課文。	1. 搭配教學電子書，播放「看卡通學臺語動畫」讓學生欣賞。 2. 教師問學生：「恁敢知影臺灣有啥物民俗活動？」（你們知不知道臺灣有哪些民俗活動？）請學生發表，教師再帶入課文主題。 3. 教師播放CD1或電子書，讓學生聆聽、念誦本課課文。 4. 教師講解課文內容及解釋語詞，並帶領學生念誦課文。 5. 請學生將課本書後的國語對照貼紙貼到課文頁，然後再逐句對照課文，先念一句閩南語，再念一句國語。 6. 進行課文內容問答： (1) 臺灣民間會在什麼時候「迎媽祖」？誰會在前面引路？ (2) 「迎媽祖」時，可以看到什麼互相拚場？ (3) 保護媽祖聖駕的是哪兩位神將？ 7. 教師講解完課文後，可讓學生練習「照樣寫短語」。例如： (1) (鬧猜猜)。 → (燒滾滾)。 → (冷吱吱)。 (2) (善男信女) 滿街路。 → (龍船鼓) 滿街路。 → (鼓仔燈) 滿街路。 8. 播放CD1或電子書，教導學生學唱本課歌曲。 9. 活動～課文接龍：教師先邊走邊念第一句課文，當第一句念完後，隨機拍一個學生的桌子，該學生就起立坐在班上來回走動，並念第二句課文。第二句念完後，隨機拍另一個學生的桌子，以此類推進行遊戲。 10. 參考備課用書「教學補給站」，播放CD1或電子書，進行「造詞練習」和「句型練習」。 11. 參考備課用書補充教材，進行「文白音」教學。 12. 搭配教學電子書，複習本課課文。	1	1. 教學電子書 2. 教用CD1	影片欣賞 口語評量 朗誦評量 歌曲演唱 團體遊戲	多元文化教育 人E1 認識人權是與生俱有的、普遍的、不容剝奪的。 人權教育 人E7 認識生活中不公平、不合理、違反規則和健康受到傷害等經驗，並知道如何尋求救助的管道。

週次	起訖日期	主題	單元名稱	學習重點		核心素養	學習目標	教學內容	教學節數	教學準備	評量規準	重大議題
				學習表現	學習內容							
九	4/9 -4/ 15	二、咱的故鄉	3. 迎媽祖	1-III-2 能主動注意並理解科技、資訊及各類媒體的閩南語訊息。 2-III-1 能妥善運用科技媒材增進閩南語的口說能力。 2-III-2 能運用閩南語進行對話、分享與討論。 2-III-4 能念唱閩南語藝文作品，並建立美感素養。 3-III-2 能透過閱讀了解閩南語文學作品的主題及內涵。 3-III-3 能從閱讀閩南語文過程中認識在地的文化特色。 3-III-4 能主動利用資訊科技和媒體，進行閩南語文的閱讀。	◎Aa-III-1 羅馬拼音。 ◎Aa-III-2 漢字書寫。 ◎Ab-III-1 語詞運用。 ◎Ab-III-2 句型運用。 ◎Ac-III-1 生活故事。 ◎Bc-III-1 社區生活。 ◎Be-III-1 數位資源。 ◎Be-III-2 影音媒材。 ◎Bf-III-1 表演藝術。 ◎Bf-III-2 藝術欣賞。 ◎Bg-III-1 生活應對。 ◎Bg-III-2 口語表達。 ◎Bh-III-2 區域人文。	閩- E -A2 具備使用閩南語文進行思考的能力，並用於日常生活中，以有效處理相關問題。 閩- E -B2 具備透過科技、資訊與各類媒體，蒐集閩南語文相關資料，並能認識其正確性，進行整理與運用，以從事閩南語文的學習。	學會常見民俗活動的閩南語說法和相關歇後語。	1.教師可搭配教學電子書，播放繪本動畫「媽祖的故事」讓學生欣賞，以激發學生學習閩南語的興趣。 2.播放CD1或電子書，請學生聆聽、念誦本課語詞及造句。 3.教師講解語詞、造句，並指導學生正確發音。 4.教師可參考備課用書補充教材，介紹臺灣民俗活動。 5.播放CD1或電子書，讓學生聆聽備課用書之語詞造句，並鼓勵學生發表造句。 6.參考備課用書「教學補給站」，播放CD1或電子書，介紹囡仔歌〈你欲食清〉。 7.活動～看鬧熱：將學生分成數組，各組先選擇一項民俗活動當組名，但組名不能重複。由各組先推派一名代表上臺，大家圍成一個圓圈，並猜拳決定誰先發問。由猜贏者先問旁邊的代表：「你欲去看啥物鬧熱？」（你要去看什麼熱鬧？）該名代表就回答自己的組名：「迎媽祖。（舉例）」然後再由該名代表以順時鐘方向問旁邊的代表：「你欲去看啥物鬧熱？」（你要去看什麼熱鬧？）旁邊的代表就回答自己的組名：「射炮城。（舉例）」以此類推進行遊戲，直到大家都玩過一輪。 8.搭配電子書的「語詞遊戲」，讓學生藉由遊戲享受學習的樂趣。 9.播放CD1或電子書，請學生聆聽、念誦「擘謔仔話」。 10.教師講解「擘謔仔話」內容，並帶領學生再次念誦。 11.參考備課用書「教學補給站」，播放CD1或電子書，介紹「其他的民俗活動」、「其他的廟會活動」及「擘謔仔話」。 12.參考備課用書補充教材，播放CD1或電子書，介紹和本課相關的「謎猜」。 13.搭配教學電子書，複習本堂課所學。	1	1.教學電子書 2.教用CD1	影片欣賞 口語評量 朗誦評量 聽力測驗 團體遊戲	多元文化教育 人權是與生俱有的、普遍的、不容剝奪的。 人權教育 認識生活中不公平、不合理、違反規則和健康受到傷害等經驗，並知道如何尋求救助的管道。

週次	起訖日期	主題	單元名稱	學習重點		核心素養	學習目標	教學內容	教學節數	教學準備	評量規準	重大議題
				學習表現	學習內容							
十	4/16-4/22	二、咱的故鄉	3. 迎媽祖	1-III-2 能主動注意並理解科技、資訊及各類媒體的閩南語訊息。 2-III-1 能妥善運用科技媒材增進閩南語的口說能力。 2-III-2 能運用閩南語進行對話、分享與討論。 2-III-3 能運用閩南語對生活周遭事物進行有條理的口頭描述。 2-III-4 能念唱閩南語藝文作品，並建立美感素養。 2-III-6 能運用閩南語詢問與回答日常生活中的熟悉主題，並能說出在地文化的特色與關懷。 3-III-1 能初步運用字、辭典及其他工具書，輔助閩南語文的閱讀。 3-III-2 能透過閱讀了解閩南語文學作品的主题及內涵。 3-III-3 能從閱讀閩南語文過程中認識在地的文化特色。 3-III-4 能主動利用資訊科技和媒體，進行閩南語文的閱讀。	◎Aa-III-1 羅馬拼音。 ◎Aa-III-2 漢字書寫。 ◎Ab-III-1 語詞運用。 ◎Ab-III-2 句型運用。 ◎Ac-III-1 生活故事。 ◎Ac-III-2 詩歌短文。 Bb-III-3 體育休閒。 ◎Bc-III-1 社區生活。 ◎Bf-III-1 表演藝術。 ◎Bg-III-1 生活應對。 ◎Bg-III-2 口語表達。 ◎Bh-III-2 區域人文。	閩- E -A2 具備使用閩南語文進行思考的能力，並用之於日常生活中，以有效處理相關問題。	學會第三課音標課程和相關的囚仔歌。	1.教師播放CD1或電子書，帶領學生演唱本課歌曲，並抽問學生本課語詞，藉此複習本課課文和語詞。 2.教師播放CD1或電子書，讓學生聆聽「聽看覓」內容後作答。 3.教師公布正確答案，並和學生進行討論。 4.教師播放CD1或電子書，讓學生聆聽「練習」內容並作答。 5.教師請學生發表答案後，再公布正確答案，並進行解說。 6.活動～我參加過……：教師先念一個句子，下一位學生必須重複這個句子，再加上一個新名詞。例如：教師說：「我參加過迎媽祖的活動。」學生則說：「我參加過迎媽祖佻放天燈的活動。」再由該位學生任意點選另一名學生接念：「我參加過迎媽祖、放天燈佻蜂仔炮的活動。」以此類推進行遊戲。遊戲過程中，若無法重複先前的句子或增加新內容者，則須拿著課本念誦本課所學的語詞一次。 7.參考備課用書第148頁，指導學生完成學習單。 8.參考備課用書「教學補給站」，播放CD1或電子書，介紹和民俗活動有關的俗語。 9.教師播放CD1或電子書，教導學生學習本課的音標。 10.教師讓學生認讀例詞的發音，帶領學生念誦數次。 11.教師可配合書後的音標卡，讓學生用聲母結合本課的人聲，進行拼讀練習，並糾正其發音。 12.教師播放CD1或電子書，指導學生完成音標練習。 13.搭配電子書的「音標遊戲」，讓學生藉由遊戲享受學習的樂趣。 14.參考備課用書補充教材，播放CD1或電子書，介紹囚仔歌〈紅田嬰〉。 15.搭配教學電子書，複習本堂課所學。	1	1.教學電子書 2.教用CD1 3.學習單 4.音標卡	團體遊戲 口語評量 朗誦評量 聽力測驗 紙筆測驗 歌曲演唱	多元文化教育 人E1 認識人權是與生俱有的、普遍的、不容剝奪的。 人權教育 人E7 認識生活中不公平、不合理、違反規則和健康受到傷害等經驗，並知道如何尋求救助的管道。

週次	起訖日期	主題	單元名稱	學習重點		核心素養	學習目標	教學內容	教學節數	教學準備	評量規準	重大議題
				學習表現	學習內容							
十一	4/23-4/29	二、咱的故鄉	4.「鹿仔港」的由來	1-III-1 能正確聽辨並尊重閩南語方音與語詞的差異性。 1-III-2 能主動注意並理解科技、資訊及各類媒體的閩南語訊息。 2-III-1 能妥善運用科技媒材增進閩南語的口說能力。 2-III-2 能運用閩南語進行對話、分享與討論。 2-III-3 能運用閩南語對生活周遭事物進行有條理的口頭描述。 2-III-5 能以閩南語口語表達對多元文化的初步認識。 3-III-1 能初步運用字、辭典及其他工具書，輔助閩南語文的閱讀。 3-III-2 能透過閱讀了解閩南語文學作品的主題及內涵。 3-III-3 能從閱讀閩南語文過程中認識在地的文化特色。 3-III-4 能主動利用資訊科技和媒體，進行閩南語文的閱讀。	◎Aa-III-1 羅馬拼音。 ◎Aa-III-2 漢字書寫。 ◎Ab-III-1 語詞運用。 ◎Ab-III-2 句型運用。 ◎Ab-III-3 方音差異。 ◎Ab-III-4 文白異讀。 ◎Ac-III-1 生活故事。 ◎Bc-III-1 社區生活。 ◎Bg-III-1 生活應對。 ◎Bg-III-2 口語表達。 ◎Bh-III-2 區域人文。	閩- E -B3 具備感知與欣賞閩南語文藝術的美感素養，並能融入於日常生活中。	認識臺灣古地名並能朗誦第四課課文。	1.搭配教學電子書，播放「看卡通學臺語動畫」讓學生欣賞。 2.教師先請學生用閩南語說出臺灣縣市地名，再問學生：「你敢知影臺灣各縣市有啥物舊地名？」（你們知不知道臺灣各縣市有什麼古地名？）請學生發表，再帶入課文。 3.教師播放CD2或電子書，讓學生聆聽、念誦本課課文。 4.教師講解課文內容及解釋語詞，並帶領學生念誦課文。 5.教師可參考備課用書「教學補給站」，介紹鹿港的地名由來。 6.請學生將課本書後的國語對照貼紙貼到課文頁，然後再逐句對照課文，先念一句閩南語，再念一句國語。 7.進行課文內容問答： (1) 鹿港的古地名叫做什麼？（答：鹿仔港。） (2) 「一府、二鹿、三艋舺」分別指的是今日的哪三個地方？（答：臺南、鹿港、萬華。） (3) 「鹿仔港」的地名和什麼動物有關？（答：鹿。） 8.讓學生依據課文，練習「照樣寫短語」。例如： (1)上（鬧熱）的（港市）。 →上（感動）的（代誌）。 →上（古錐）的（動物）。 (2)（鹿仔）實在足（濟）。 →（天氣）實在足（熱）。 →（物件）實在足（貴。） 9.活動～一人念一字：由第一排的第一位學生先念課文的第一個字「有」，接著由第一排的第二位學生接念第二個字「一」，第一排的第三位學生接念第三個字「句」，以此類推，讓全班學生皆能參與，直到課文結束。遊戲可進行2、3輪，若跟不上節奏或出錯，則須拿著課本念誦一次課文。 10.參考備課用書「教學補給站」，播放CD2或電子書，進行「造詞練習」和「句型練習」。 11.參考備課用書補充教材，進行「文白音」教學。 12.搭配教學電子書，複習本課課文。	1	1.教學電子書 2.教用CD2	影片欣賞 口語評量 朗誦評量 紙筆測驗 報告評量 團體遊戲	環境教育 環 E1 參與戶外學習 與自然體驗， 覺知自然環境的美、 平衡、 與完整性。 人權教育 人 E3 了解每個人需求的不同， 並討論與遵守團體的規則。

週次	起訖日期	主題	單元名稱	學習重點		核心素養	學習目標	教學內容	教學節數	教學準備	評量規準	重大議題
				學習表現	學習內容							
十二	4/30-5/6	二、咱的故鄉	4.「鹿仔港」的由來	<p>1-III-2 能主動注意並理解科技、資訊及各類媒體的閩南語訊息。</p> <p>2-III-1 能妥善運用科技媒材增進閩南語的口說能力。</p> <p>2-III-2 能運用閩南語進行對話、分享與討論。</p> <p>2-III-3 能運用閩南語對生活周遭事物進行有條理的口頭描述。</p> <p>3-III-1 能初步運用字、辭典及其他工具書，輔助閩南語文的閱讀。</p> <p>3-III-3 能從閱讀閩南語文過程中認識在地的文化特色。</p> <p>3-III-4 能主動利用資訊科技和媒體，進行閩南語文的閱讀。</p>	<p>◎Aa-III-1 羅馬拼音。</p> <p>◎Aa-III-2 漢字書寫。</p> <p>◎Ab-III-1 語詞運用。</p> <p>◎Ab-III-2 句型運用。</p> <p>◎Bc-III-1 社區生活。</p> <p>◎Bg-III-2 口語表達。</p> <p>◎Bh-III-2 區域人文。</p>	<p>閩- E -A2 具備使用閩南語文進行思考的能力，並用之於日常生活中，以有效處理相關問題。</p> <p>閩- E -B2 具備透過科技、資訊與各類媒體，蒐集閩南語文相關資料，並能認識其正確性，進行整理與運用，以從事閩南語文的學習。</p>	<p>學會臺灣古地名的閩南語說法 and 相關句型。</p>	<p>1.教師播放CD2或電子書，複習上一節課所學。</p> <p>2.播放CD2或電子書，請學生聆聽、念誦本課語詞。</p> <p>3.教師講解語詞，並指導學生正確發音。</p> <p>4.教師可參考備課用書補充教材，介紹臺灣古地名的相關資料。</p> <p>5.播放CD2或電子書，讓學生聆聽備課用書之語詞造句，並鼓勵學生發表造句。</p> <p>6.播放CD2或電子書，請學生聆聽、念誦「講看覓」內容。</p> <p>7.將學生分組進行討論後，各推派兩位代表上臺，依照「講看覓」的句型，進行對話練習。</p> <p>8.活動～地名接力：全班幾排就分幾組，遊戲開始時，全班同學先用雙手拍一下大腿，並一起說：「做伙來講舊地名。」接著由教師任意說一個地名，先由第一組同學回答其古地名。回答後，用雙手拍一下大腿，然後說：「做伙來講舊地名。」再由教師說地名，換第二組同學回答，遊戲規則同上，依此類推。例如，教師可以放慢速度說：「鹿港的舊地名叫做——」，同學回答：「鹿仔港。」然後雙手拍大腿，依遊戲規則進行活動。</p> <p>9.搭配電子書的「語詞遊戲」，讓學生藉由遊戲享受學習的樂趣。</p> <p>10.教師可參考備課用書補充教材，播放CD2或電子書，補充「其他的舊地名介紹」。</p> <p>11.搭配教學電子書，複習本堂課所學。</p> <p>12.搭配教學電子書，播放和本課語詞相關的影片讓學生欣賞。</p>	1	<p>1.教學電子書</p> <p>2.教用CD2</p>	<p>口語評量</p> <p>朗誦評量</p> <p>聽力測驗</p> <p>團體遊戲</p> <p>影片欣賞</p>	<p>環境教育</p> <p>環 E1 參與戶外學習與自然體驗，覺知自然環境的美、平衡、與完整性。</p> <p>人權教育</p> <p>人 E3 了解每個人需求的不同，並討論與遵守團體的規則。</p>

週次	起訖日期	主題	單元名稱	學習重點		核心素養	學習目標	教學內容	教學節數	教學準備	評量規準	重大議題
				學習表現	學習內容							
十三	5/7-5/13	二、咱的故鄉	4.「鹿仔港」的由來	<p>1-III-2 能主動注意並理解科技、資訊及各類媒體的閩南語訊息。</p> <p>2-III-1 能妥善運用科技媒材增進閩南語的口說能力。</p> <p>2-III-2 能運用閩南語進行對話、分享與討論。</p> <p>2-III-4 能念唱閩南語藝文作品，並建立美感素養。</p> <p>3-III-2 能透過閱讀了解閩南語文學作品的主題及內涵。</p> <p>3-III-3 能從閱讀閩南語文過程中認識在地的文化特色。</p> <p>4-III-2 能運用閩南語文媒材、工具書或線上字、辭典檢索系統以輔助書寫。</p>	<p>◎Aa-III-1 羅馬拼音。</p> <p>◎Aa-III-2 漢字書寫。</p> <p>◎Ab-III-1 語詞運用。</p> <p>◎Ab-III-2 句型運用。</p> <p>◎Ab-III-3 方音差異。</p> <p>◎Be-III-1 數位資源。</p> <p>◎Be-III-2 影音媒材。</p> <p>◎Bg-III-2 口語表達。</p> <p>◎Bh-III-2 區域人文。</p>	閩- E -A2 具備使用閩南語文進行思考的能力，並用於日常生活中，以有效處理相關問題。	學會第四課音標課程和相關謎猜、歇後語。	<p>1.教師問學生記得學過哪些語詞，先帶領學生複習本課所學語詞，再進行抽考，並藉此指導學生正確發音。</p> <p>2.教師播放CD2或電子書，讓學生聆聽「聽看覓」內容後作答。</p> <p>3.教師公布正確答案，並和學生進行討論。</p> <p>4.教師播放CD2或電子書，讓學生聆聽「練習」內容並作答。</p> <p>5.教師請學生發表答案後，再公布正確答案，並進行解說。</p> <p>6.活動～古地名大會串：教師先準備好題目，將全班分成兩組，雙方輪流推派一人，各拿一支嗶嗶槌進行搶答。遊戲開始時，兩組代表須依據教師的題目說出答案，先敲嗶嗶槌者，有優先回答權；若答錯，則由另一組代表敲嗶嗶槌後再回答。答對者得一分，最後累計得分，分數較高的組別獲勝。例如，教師問：「高雄的舊地名叫做啥物？」學生回答：「打狗。」</p> <p>7.參考備課用書第149頁，指導學生完成學習單。</p> <p>8.參考備課用書「教學補給站」，播放CD2或電子書，介紹和本課有關的「孽謫仔話」和「謎猜」。</p> <p>9.教師播放CD2或電子書，教導學生學習本課的音標。</p> <p>10.教師讓學生認讀例詞的發音，帶領學生念誦數次。</p> <p>11.教師可配合書後的音標卡，讓學生用聲母結合本課的入聲，進行拼讀練習，並糾正其發音。</p> <p>12.教師播放CD2或電子書，指導學生完成音標練習。</p> <p>13.搭配電子書的「音標遊戲」，讓學生藉由遊戲享受學習的樂趣。</p> <p>14.參考備課用書補充教材，播放CD2或電子書，介紹「傳統念謠」和「俗語」。</p> <p>15.搭配教學電子書，複習本堂課所學。</p>	1	<p>1.教學電子書</p> <p>2.學習單</p> <p>3.兩支嗶嗶槌</p> <p>4.音標卡</p> <p>5.教用CD2</p>	<p>口語評量</p> <p>朗誦評量</p> <p>聽力測驗</p> <p>團體遊戲</p> <p>紙筆測驗</p> <p>影片欣賞</p>	<p>環境教育</p> <p>環 E1 參與戶外學習與自然體驗，覺知自然環境的美、平衡、與完整性。</p> <p>人權教育</p> <p>人 E3 了解每個人需求的不同，並討論與遵守團體的規則。</p>

週次	起訖日期	主題	單元名稱	學習重點		核心素養	學習目標	教學內容	教學節數	教學準備	評量規準	重大議題									
				學習表現	學習內容																
十四	5/14-5/20	二、咱的故鄉	4.「鹿仔港」的由來	1-III-2 能主動注意並理解科技、資訊及各類媒體的閩南語訊息。 2-III-1 能妥善運用科技媒材增進閩南語的口說能力。 2-III-2 能運用閩南語進行對話、分享與討論。 2-III-3 能運用閩南語對生活周遭事物進行有條理的口頭描述。 2-III-5 能以閩南語口語表達對多元文化的初步認識。 2-III-6 能運用閩南語詢問與回答日常生活中的熟悉主題，並能說出在地文化的特色與關懷。 3-III-2 能透過閱讀了解閩南語文學作品的主題及內涵。 3-III-3 能從閱讀閩南語文過程中認識在地的文化特色。 3-III-4 能主動利用資訊科技和媒體，進行閩南語文的閱讀。 4-III-2 能運用閩南語文媒材、工具書或線上字、辭典檢索系統以輔助書寫。	◎Aa-III-1 羅馬拼音。 ◎Aa-III-2 漢字書寫。 ◎Ab-III-1 語詞運用。 ◎Ab-III-2 句型運用。 ◎Ac-III-1 生活故事。 ◎Bc-III-1 社區生活。 ◎Be-III-1 數位資源。 ◎Be-III-2 影音媒材。 ◎Bg-III-1 生活應對。 ◎Bg-III-2 口語表達。 ◎Bh-III-2 區域人文。	閩- E -A2 具備使用閩南語文進行思考的能力，並用之於日常生活中，以有效處理相關問題。 閩- E -B2 具備透過科技、資訊與各類媒體，蒐集閩南語文相關資料，並能認識其正確性，進行整理與運用，以從事閩南語文的學習。 閩- E -B3 具備感知與欣賞閩南語文藝術的美感素養，並能融入於日常生活中。 閩- E -C1 具備透過閩南語文的學習，增進與人友善相處的能力，並能參與家庭、學校、社區的各類活動，培養責任感，落實生活美德與公民意識。	複習第二單元課程。	1.教師搭配電子書的「單元遊戲」讓學生藉由遊戲享受學習的樂趣。 2.教師播放CD2或電子書，請學生聆聽、念誦「閩南語遊樂園」。 3.教師帶領學生跟念，然後再指定學生念誦。 4.請學生回答還有哪些語詞，也是閩南語和國語的順序相反？ 5.活動～填字遊戲：教師在黑板上寫出若干個不完整的閩南語「倒反詞」，如：() 嫌、() 寺、() 力.....，隨機指派一位學生上臺，任意選擇一題，在括號填寫正確的答案，並大聲念出這個語詞，如：(棄) 嫌。接著由這位學生再點選另外一位學生上臺作答，以此類推進行遊戲。 6.教師播放CD2或電子書，請學生聆聽「複習2」內容後作答。 7.教師公布答案，並和學生進行討論。 8.教師以完整句子，帶領學生念誦答案內容。 9.教師指派學生再次念誦答案內容，以加強學習效果。 10.活動~大富翁開始→ <table border="1" data-bbox="1182 687 1709 794"> <tr> <td>1.燒王船</td> <td>2. 做醮</td> <td>3.搶孤</td> </tr> <tr> <td>6.射炮城</td> <td>5.蜂仔炮</td> <td>4.新竹一竹塹</td> </tr> <tr> <td>7.嘉義—諸羅山</td> <td>8.綠島—火燒島</td> <td>9.苗栗—貓里</td> </tr> </table> 先在黑板畫一個九宮格，並將民俗活動及臺灣古地名填入（舉例如上圖）。每組輪流各派一人猜拳，贏的人可以去骰子，依數字順序走大富翁；若超出終點，則再倒退走。例：擲出6點，則將「射炮城」圖卡用磁鐵貼在6的位置。最先蒐集完九張圖卡的組別即是衛冕隊伍。 11.參考備課用書「教學補給站」，播放CD2或電子書，讓學生聆聽「媽祖」。 12.教師播放CD2或電子書，請學生聆聽「看圖聽故事」。 13.教師先講解「看圖聽故事」內容，然後問學生是否了解故事大意，並就故事內容提問，請學生依據圖片舉手回答問題。 14.搭配教學電子書，播放「看圖聽故事動畫」讓學生欣賞，加深學習印象。 15.搭配教學電子書，複習本單元所學。 16.搭配教學電子書，播放「影音動畫」讓學生欣賞。	1.燒王船	2. 做醮	3.搶孤	6.射炮城	5.蜂仔炮	4.新竹一竹塹	7.嘉義—諸羅山	8.綠島—火燒島	9.苗栗—貓里	1	1.教學電子書 2.教用CD2 3.骰子 4.圖卡 5.磁鐵	口語評量 朗誦評量 團體遊戲 影片欣賞 紙筆測驗	環境教育 環 E1 參與戶外學習與自然體驗，覺知自然環境的美、平衡、與完整性。 人權教育 人 E3 了解每個人需求的不同，並討論與遵守團體的規則。
1.燒王船	2. 做醮	3.搶孤																			
6.射炮城	5.蜂仔炮	4.新竹一竹塹																			
7.嘉義—諸羅山	8.綠島—火燒島	9.苗栗—貓里																			

週次	起訖日期	主題	單元名稱	學習重點		核心素養	學習目標	教學內容	教學節數	教學準備	評量規準	重大議題
				學習表現	學習內容							
十五	5/21-5/27	三、海洋世界	5. 白海豬仔心驚驚	1-III-1 能正確聽辨並尊重閩南語方音與語詞的差異性。 1-III-2 能主動注意並理解科技、資訊及各類媒體的閩南語訊息。 2-III-1 能妥善運用科技媒材增進閩南語的口說能力。 2-III-2 能運用閩南語進行對話、分享與討論。 2-III-3 能運用閩南語對生活周遭事物進行有條理的口頭描述。 2-III-6 能運用閩南語詢問與回答日常生活中的熟悉主題，並能說出在地文化的特色與關懷。 3-III-2 能透過閱讀了解閩南語文學作品的主题及內涵。 3-III-4 能主動利用資訊科技和媒體，進行閩南語文的閱讀。	◎Aa-III-1 羅馬拼音。 ◎Aa-III-2 漢字書寫。 ◎Ab-III-1 語詞運用。 ◎Ab-III-2 句型運用。 ◎Ab-III-3 方音差異。 ◎Ab-III-4 文白異讀。 ◎Bd-III-1 環境保護。 ◎Bd-III-2 生態保育。 ◎Bd-III-3 海洋保育。 ◎Be-III-1 數位資源。 ◎Be-III-2 影音媒材。 ◎Bg-III-1 生活應對。 ◎Bg-III-2 口語表達。	閩- E-B3 具備感知與欣賞閩南語文藝術的美感素養，並能融入於日常生活中。	認識海洋保育並能朗誦第五課課文。	1. 搭配教學電子書，播放「看卡通學臺語動畫」讓學生欣賞。 2. 教師問學生：「恁敢捌去過海邊 <u>迤迤</u> ？佇海邊敢有看著冀埭？」（你們曾去過海邊玩嗎？在海邊有沒有看到垃圾？）「若看著冀埭，恁會按怎做？」（如果看到垃圾，你們會怎麼做？）藉此提問帶入本課主題，說明海洋保育的重要。 3. 教師播放CD2或電子書，讓學生聆聽、念誦本課課文。 4. 教師講解課文內容及解釋語詞，並帶領學生念誦課文。 5. 請學生將課本書後的國語對照貼紙貼到課文頁，然後再逐句對照課文，先念一句閩南語，再念一句國語。 6. 進行課文內容問答： (1) 白海豚上次差一點吃到什麼？（答案：塑膠袋仔。） (2) 白海豚看到寄居蟹背著什麼到處走？（答案：塑膠蓋。） (3) 白海豚在海裡游泳時，被什麼撞到？（答案：酒矸仔。） 7. 教師講解完課文後，可讓學生練習「照樣寫短語」。例如： (1) (個) 咧（淨灘）。 → (阿母) 咧（晒晝）。 → (阿兄) 咧（沃花）。 (2) 共（海洋）的（冀埭）（拈）起來。 → 共（客廳）的（窗仔）（關）起來。 → 共（塗跤）的（字紙）（縛）起來。 8. 活動～趣味念課文：將全班分為甲乙兩組，由甲組先念課文，每當念完一句對話，乙組就要重複念誦該句對話的後面三個字或四個字。例如：甲組念第一句對話「阿母，海沙埔遐哪會遐濟人？」乙組就要一邊拍手一邊念誦「遐濟人啦遐濟人」，甲組念第二句對話「今仔日是世界海洋日， <u>個</u> 咧淨灘啦！」乙組就要一邊拍手一邊念誦「咧淨灘啦咧淨灘」。依此類推玩遊戲，乙組依序要念誦「塑膠袋仔啦塑膠袋仔」、「受破壞啦受破壞」、「鬼來矣啦鬼來矣」……。遊戲玩過一輪後，再換乙組念課文，甲組附和。 9. 參考備課用書「教學補給站」，播放CD2或電子書，進行「造詞練習」和「造句練習」。 10. 參考備課用書補充教材，進行「文白音」教學。 11. 搭配教學電子書，複習本課課文。 12. 教師可以請學生上臺，根據課文對話做情境對話表演。	1	1. 教學電子書 2. 教用CD2	影片欣賞 口語評量 朗誦評量 聽力測驗 紙筆測驗 團體遊戲 表演評量	環境教育 環E5 覺知人類的生態對其他生物與生態系的衝擊。 海洋教育 海E16 認識家鄉的水域或海洋的汙染、過漁等環境問題。

週次	起訖日期	主題	單元名稱	學習重點		核心素養	學習目標	教學內容	教學節數	教學準備	評量規準	重大議題
				學習表現	學習內容							
十六	5/28-6/3	三、海洋世界	5. 白海豬仔心驚驚	2-III-2 能運用閩南語進行對話、分享與討論。 2-III-3 能運用閩南語對生活周遭事物進行有條理的口頭描述。 2-III-5 能以閩南語口語表達對多元文化的初步認識。 3-III-2 能透過閱讀了解閩南語文學作品的主題及內涵。	◎Aa-III-1 羅馬拼音。 ◎Aa-III-2 漢字書寫。 ◎Ab-III-1 語詞運用。 ◎Ab-III-2 句型運用。 ◎Ac-III-1 生活故事。 ◎Bd-III-1 環境保護。 ◎Bd-III-2 生態保育。 ◎Bd-III-3 海洋保育。 ◎Be-III-1 數位資源。 ◎Be-III-2 影音媒材。 ◎Bg-III-1 生活應對。 ◎Bg-III-2 口語表達。	閩- E -A2 具備使用閩南語文進行思考的能力，並用於日常生活中，以有效處理相關問題。 閩- E -B2 具備透過科技、資訊與各類媒體，蒐集閩南語文相關資料，並能認識其正確性，進行整理與運用，以從事閩南語文的學習。	了解課文訴求的重點並知道怎樣做海洋保育。	1.教師播放 CD2 或電子書，帶領學生複習課文。 2.活動～課文念和：將全班分為兩組，一組念課文，一組依課文句子做補充說明，然後兩組再互換。教師也可讓學生以討論方式，改成其他內容來進行活動。舉例如下： ㄟ：阿母，海沙埔遐哪會遐濟人？（真奇怪呢！） 母：今仔日是世界海洋日， 佢 咧淨灘啦！（原來是按呢喔！） ㄟ：頂擺我險險仔食著塑膠袋仔。（有驚著無？） 母：無驚無驚。唉！人類烏白來，海洋受破壞。（海洋咧哭矣！） ㄟ：有寄生仔無蹉咧螺仔殼內底，搵塑膠蓋四界走，我掠準鬼來矣。（白海豬仔心驚驚。） 母：無驚無驚！人類佇海邊仔耍，毋通烏白共螺仔殼紮走，耍煞糞埤愛拈予清氣。（這件代誌真重要。） ㄟ：海裡嘛有糞埤呢！我昨昏泅甲足歡喜，結果煞予幾若支酒矸仔拚著！（人類烏白擲糞埤，真正有夠害啦！） 母：你莫共阿母驚啦！有按怎無？（阿母惜惜。） ㄟ：無驚無驚！人類共海洋的糞埤拈起來，咱以後就免驚矣！（逐家同齊來做海洋保育。） 3.教師播放 CD2 或電子書，請學生聆聽「講看覓」。 4.教師帶領學生逐題念誦「講看覓」題目，接著請學生以閩南語回答問題。 5.教師公布答案，並和學生進行討論。 6.教師播放 CD2 或電子書，請學生聆聽、念誦「念看覓」。 7.教師再帶領學生逐題念誦「念看覓」，並解釋句意。 8.教師和學生進行討論，除了課本說的方法外，還可以做哪些事來保護海洋？ 9.教師可參考備課用書「教學補給站」，告訴學生節能減碳的做法及海洋汙染的影響。 10.搭配教學電子書，複習本堂課所學。	1	1.教學電子書 2.教用 CD2	報告評量 口語評量 朗誦評量 聽力測驗 團體遊戲	環境教育 環 E5 覺知人類的生態 對其他生物與生態系的衝擊。 海洋教育 海 E16 認識家鄉的水域或海洋的汙染、過漁等環境問題。

週次	起訖日期	主題	單元名稱	學習重點		核心素養	學習目標	教學內容	教學節數	教學準備	評量規準	重大議題
				學習表現	學習內容							
十七	6/4-6/10	三、海洋世界	5. 白海豬仔心驚驚	1-III-2 能主動注意並理解科技、資訊及各類媒體的閩南語訊息。 2-III-1 能妥善運用科技媒材增進閩南語的口說能力。 2-III-2 能運用閩南語進行對話、分享與討論。 2-III-5 能以閩南語口語表達對多元文化的初步認識。 2-III-6 能運用閩南語詢問與回答日常生活中的熟悉主題，並能說出在地文化的特色與關懷。 3-III-2 能透過閱讀了解閩南語文學作品的主題及內涵。 3-III-4 能主動利用資訊科技和媒體，進行閩南語文的閱讀。	◎Aa-III-1 羅馬拼音。 ◎Aa-III-2 漢字書寫。 ◎Ab-III-1 語詞運用。 ◎Ab-III-2 句型運用。 ◎Ac-III-1 生活故事。 ◎Bc-III-1 社區生活。 ◎Be-III-1 數位資源。 ◎Be-III-2 影音媒材。 ◎Bg-III-1 生活應對。 ◎Bg-III-2 口語表達。	閩- E -A2 具備使用閩南語文進行思考的能力，並用於日常生活中，以有效處理相關問題。	學會第五課音標課程和相關的俗語。	1.教師可參考備課用書補充教材，向學生說明海洋污染的原因有哪些，或者舉例說明海域污染的新聞事件，並對附近海域產生的影響。 2.教師播放CD2或電子書，讓學生聆聽「聽看覓」內容後作答。 3.教師公布正確答案，並和學生進行討論。 4.教師播放CD2或電子書，讓學生聆聽「練習」內容並作答。 5.教師請學生發表答案後，再公布正確答案，並進行解說。 6.活動～對錯分明：教師在黑板上寫一些句子，每個句子都有一個錯字。請學生上臺將錯字圈起來並訂正，答案正確者由教師給予獎勵。舉例： ①菜市仔那會遐濟人？（那→哪） ②你毋通黑白來。（黑→烏） ③寄生仔揸塑膠蓋四介走。（介→界） ④箱仔內底有幾佻支酒斫仔。（佻→若） ⑤你敢欲去海沙晡耍？（晡→埔） 7.參考備課用書第150頁，指導學生完成學習單。 8.參考備課用書「教學補給站」，播放CD2或電子書，介紹和本課有關的俗語。 9.教師播放CD2或電子書，教導學生學習本課的音標。 10.教師讓學生認讀例詞的發音，帶領學生念誦數次。 11.教師可配合書後的音標卡，讓學生用聲母結合本課的入聲，進行拼讀練習，並糾正其發音。 12.教師播放CD2或電子書，指導學生完成音標練習。 13.搭配電子書的「音標遊戲」，讓學生藉由遊戲享受學習的樂趣。 14.搭配教學電子書，複習本堂課所學。	1	1.教學電子書 2.教用CD2 3.學習單 4.音標卡	團體遊戲 口語評量 朗誦評量 聽力測驗 紙筆測驗	環境教育 環E5 覺知人類的生 活型態 對其他 生物與 生態系 的衝 擊。 海洋教育 海E16 認識家 鄉的水 域或海 洋的汙 染、過 漁等環 境問 題。

週次	起訖日期	主題	單元名稱	學習重點		核心素養	學習目標	教學內容	教學節數	教學準備	評量規準	重大議題
				學習表現	學習內容							
十八	6/11-6/17	三、海洋世界	5. 白海豬仔心驚驚	1-III-2 能主動注意並理解科技、資訊及各類媒體的閩南語訊息。 2-III-1 能妥善運用科技媒材增進閩南語的口說能力。 2-III-2 能運用閩南語進行對話、分享與討論。 2-III-3 能運用閩南語對生活周遭事物進行有條理的口頭描述。 3-III-1 能初步運用字、辭典及其他工具書，輔助閩南語文的閱讀。 3-III-2 能透過閱讀了解閩南語文學作品的主题及內涵。 3-III-4 能主動利用資訊科技和媒體，進行閩南語文的閱讀。 4-III-2 能運用閩南語文媒材、工具書或線上字、辭典檢索系統以輔助書寫。	◎Aa-III-1 羅馬拼音。 ◎Aa-III-2 漢字書寫。 ◎Ab-III-1 語詞運用。 ◎Ab-III-2 句型運用。 ◎Ac-III-1 生活故事。 ◎Ba-III-3 情緒表達。 Bb-III-3 體育休閒。 ◎Bd-III-1 環境保護。 ◎Bd-III-2 生態保育。 ◎Bd-III-3 海洋保育。 ◎Be-III-1 數位資源。 ◎Be-III-2 影音媒材。 ◎Bg-III-1 生活應對。 ◎Bg-III-2 口語表達。	閩- E -A2 具備使用閩南語文進行思考的能力，並用之於日常生活中，以有效處理相關問題。 閩- E -B2 具備透過科技、資訊與各類媒體，蒐集閩南語文相關資料，並能認識其正確性，進行整理與運用，以從事閩南語文的學習。 閩- E -B3 具備感知與欣賞閩南語文藝術的美感素養，並能融入於日常生活中。 閩- E -C1 具備透過閩南語文的學習，增進與人友善相處的能力，並能參與家庭、學校、社區的各類活動，培養責任感，落實生活美德與公民意識。	複習第三單元。	1.教師搭配電子書的「單元遊戲」，讓學生藉由遊戲享受學習的樂趣。 2.教師播放 CD2 或電子書，請學生聆聽、念誦「閩南語遊樂園」。 3.教師帶領學生跟念，然後再指定學生念誦。 4.教師和學生進行討論，除了課本提到的動作，手還可以什麼動作？ 5.活動～一二三，做動作：教師先示範「閩南語遊樂園」單元提到的動作，待學生熟練後，全班學生在教室隨意走動，當教師說「一二三，攆」時，全班學生要做出搨風的動作，並停止走動；當教師說「一二三，擊」時，全班學生要做出剝的動作，並停止走動，以此類推進行遊戲。犯規者由教師向這些人提問相關問題。 6.教師播放 CD2 或電子書，請學生聆聽「去海邊 <u>迫</u> 」內容後作答。 7.教師公布答案，並進行解說。 8.教師播放 CD2 或電子書，請學生聆聽「音標複習」內容後作答。 9.請學生發表答案後，教師再公布正確答案，並進行講解。 10.教師請全班學生逐題再念誦一次，並注意學生發音是否正確。 11.教師播放CD2或電子書，請學生聆聽「看圖聽故事」。 12.教師先講解「看圖聽故事」內容，然後問學生是否了解故事大意，並就故事內容提問，請學生依據圖片舉手回答問題。 13.搭配教學電子書，播放「看圖聽故事動畫」讓學生欣賞，加深學習印象。 14.搭配教學電子書，複習本單元所學。 15.搭配教學電子書的「臺語尋寶王」，讓學生藉由遊戲享受學習的樂趣。	1	1.教學電子書 2.教用 CD2	口語評量 聽力測驗 朗誦評量 團體遊戲 紙筆測驗	環境教育 環 E5 覺知人類的生態對其他生物與生態系的衝擊。 海洋教育 海 E16 認識家鄉的水域或海洋的汙染、過漁等環境問題。

週次	起訖日期	主題	單元名稱	學習重點		核心素養	學習目標	教學內容	教學節數	教學準備	評量規準	重大議題
				學習表現	學習內容							
十九	6/18-6/24	俗語、傳統念謠	俗語、耕農歌	1-III-1 能正確聽辨並尊重閩南語方音與語詞的差異性。 1-III-2 能主動注意並理解科技、資訊及各類媒體的閩南語訊息。 2-III-1 能妥善運用科技媒材增進閩南語的口說能力。 2-III-2 能運用閩南語進行對話、分享與討論。 2-III-4 能念唱閩南語藝文作品，並建立美感素養。 3-III-1 能初步運用字、辭典及其他工具書，輔助閩南語文的閱讀。 3-III-2 能透過閱讀了解閩南語文學作品的主题及內涵。 3-III-3 能從閱讀閩南語文過程中認識在地的文化特色。	◎Aa-III-1 羅馬拼音。 ◎Aa-III-2 漢字書寫。 ◎Ab-III-1 語詞運用。 ◎Ab-III-2 句型運用。 ◎Ac-III-2 詩歌短文。 ◎Be-III-1 數位資源。 ◎Be-III-2 影音媒材。 ◎Bf-III-1 表演藝術。 ◎Bf-III-2 藝術欣賞。 ◎Bg-III-1 生活應對。 ◎Bg-III-2 口語表達。	閩- E -B3 具備感知與欣賞閩南語文藝術的美感素養，並能融入於日常生活中。 閩- E -C3 透過閩南語文的學習，培養尊重與包容各種語言與文化多元性的精神。	學會常見俗語並能吟誦傳統念謠「耕農歌」。	1.教師可以問學生，我們可以用哪一句俗語來勸告好吃懶做的人？引導學生回答：「骨力食粟，貧憊吞瀾。」由此帶入本課主題，介紹閩南語俗語。 2.教師播放CD2或電子書，讓學生聆聽、念誦本課俗語。 3.教師講解俗語內容，並帶領學生念誦俗語。 4.教師講解完俗語後，可讓學生練習造句。例如： (1)俗語講：「九月風吹，滿天飛。」等咧咱去放風吹好無？ (2)俗語講：「骨力食粟，貧憊吞瀾。」所以做代誌就愛拍拚，因為無掖種就無收成啊！ (3)咱無論是講話抑是做代誌攏愛細膩，才袂有「天公生咧迎媽祖」的情形發生。 (4)看彼个主持人「遊縣食縣，遊府食府」，予人真欣羨。 (5)對「基隆天，雨傘倚門邊。」這句俗語，咱會當知影基隆的兩水真厚。 5.教師參考備課用書「教學補給站」，播放CD2或電子書，補充介紹其他俗語。 6.教師可請學生上臺做簡單的情境對話表演。 7.活動～俗語小尖兵:教師將全班分成兩組，並各推派一人上臺，根據教師的說明，以舉手搶答方式回答俗語，答對者得一分，若答錯，換另一組代表回答。最後累計總分，得分較高的一組獲勝。例如：教師說：「佗一句俗語的意思是咧講一个人行到佗位攏有通食，真有食福？」(哪一句俗語的意思是在說一個人走到哪兒都有得吃，很有口福?)學生則搶答：「遊縣食縣，遊府食府。」 8.活動～俗語拼組王:教師可將本課俗語及備課用書「教學補給站」的俗語影印數份，並把每一句俗語剪成兩部分，製成俗語拼詞卡。待學生熟悉本課俗語及備課用書「教學補給站」的俗語後，再將學生分為若干組，每組發一份俗語拼詞卡。由教師出題，各組依教師所念俗語，從散放一堆的拼詞卡中，拼組出正確的俗語，看哪一組最迅速且正確無誤，即是「俗語拼組王」。 9.教師播放CD2或電子書，讓學生聆聽、念誦本課課文。 10.教師講解課文內容及解釋語詞，並帶領學生念誦課文。 11.教師播放CD2或電子書，教導學生學唱本課歌曲。 12.參考備課用書「教學補給站」，播放CD2或或電子書，介紹和本課相關的語詞、俗語。 13.活動～組名對抗賽:將全班分三組，每組組名分別為「青見見」、「赤牛」、「犁田塗」。全班一起念課文，念到該組組名時，全組組員必須馬上站起來，複誦兩次組名，比賽看哪一組念得整齊、大聲又正確。 14.參考備課用書補充教材，播放CD2或電子書，讓學生聆聽笑話「作穡人佗老師」。 15.搭配教學電子書，複習本堂課所學。	1	1.教學電子書 2.教用CD2 3.自製俗語拼詞卡	口語評量 朗誦評量 聽力測驗 團體遊戲 歌曲演唱	人權教育 人E3了解每個人需求的不同，並討論與遵守團體的規則。

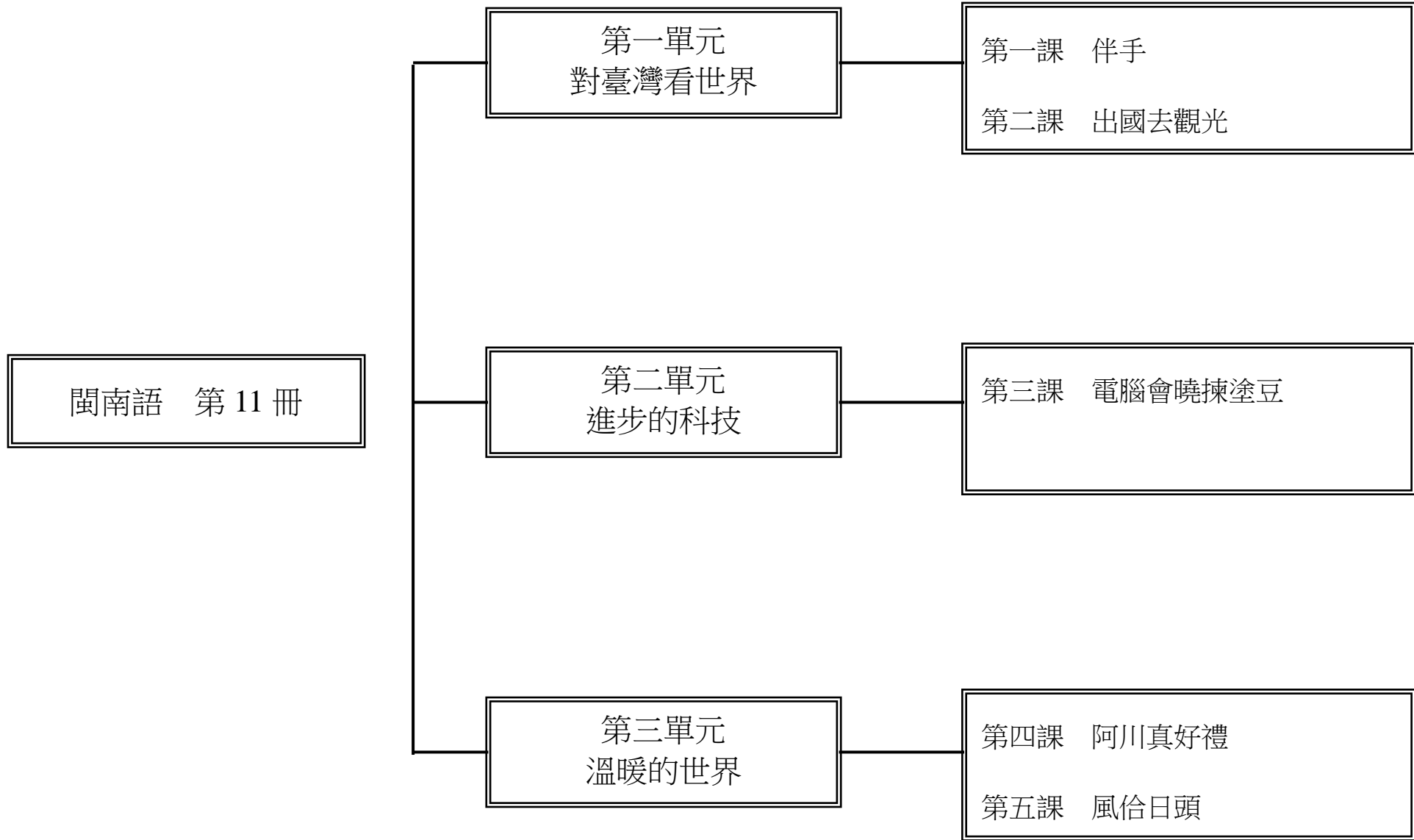
週次	起訖日期	主題	單元名稱	學習重點		核心素養	學習目標	教學內容	教學節數	教學準備	評量規準	重大議題
				學習表現	學習內容							
二十	6/25-7/1	古詩吟唱、閩南語歌欣賞	夜雨寄北、月光掖佇東門城	1-III-1 能正確聽辨並尊重閩南語方音與語詞的差異性。 1-III-2 能主動注意並理解科技、資訊及各類媒體的閩南語訊息。 2-III-4 能念唱閩南語藝文作品，並建立美感素養。 3-III-2 能透過閱讀了解閩南語文學作品的主题及內涵。 3-III-4 能主動利用資訊科技和媒體，進行閩南語文的閱讀。	◎Aa-III-1 羅馬拼音。 ◎Aa-III-2 漢字書寫。 ◎Ab-III-1 語詞運用。 ◎Ab-III-2 句型運用。 ◎Ab-III-3 方音差異。 ◎Ab-III-4 文白異讀。 ◎Ac-III-2 詩歌短文。 ◎Be-III-1 數位資源。 ◎Be-III-2 影音媒材。 ◎Bf-III-1 表演藝術。 ◎Bf-III-2 藝術欣賞。 ◎Bh-III-2 區域人文。	閩- E -A2 具備使用閩南語文進行思考的能力，並用之於日常生活中，以有效處理相關問題。 閩- E -B3 具備感知與欣賞閩南語文藝術的美感素養，並能融入於日常生活中。 閩- E -C1 具備透過閩南語文的學習，增進與人友善相處的能力，並能參與家庭、學校、社區的各類活動，培養責任感，落實生活美德與公民意識。	學會吟誦並欣賞「夜雨寄北」和「月光掖佇東門城」。	1.教師可以問學生：「您若是恰真久無見面的朋友或是親人見面，您會講啥物？」（你們如果和很久沒見面的朋友或是親人見面，你們會說些什麼？）請學生自由發表意見，再帶入本課課文教學。 2.教師播放CD2或電子書，讓學生聆聽、念誦本課課文。 3.教師講解課文內容及解釋語詞，並帶領學生念誦課文。 4.教師針對古詩吟唱做補充說明： (1)古詩吟唱須用文言音（讀書音）來朗讀。 (2)朗讀詩詞時，名詞一律念本調，不需變調。 (3)朗讀七言絕句時，每一句的第二、第四、第七字拉長音；遇入聲字時，短促急收藏，須停頓延長拍子。 5.進行課文內容問答： (1)詩人寫作此詩的季節是什麼時候？（答：秋天） (2)這首詩主要是在表達什麼？（答：詩人想念妻子的心情） 6.教師參考備課用書「教學補給站」，播放CD2或電子書，介紹和天氣相關的語詞。 7.活動～古詩朗讀:教師將學生分成四組，由第一組念第一句，第二組念第二句，第三組念第三句，第四組念第四句，經過一輪後，再由第二組念第一句，第三組念第二句，第四組念第三句，第一組念第四句，依此類推進行遊戲，直到各組都能念到本詩的一、二、三、四句。 8.活動～寫信:教師先告訴學生書信的寫作格式，然後請他們寫一封信給朋友或親人，寫好後，教師可請幾位學生上臺，讓他們分享信的內容（如果能用閩南語表達更好），最後再請學生將寫好的信寄出去。 9.教師播放CD2或電子書，讓學生聆聽、念誦本課課文。 10.參考備課用書第118頁的補充教材，講解作者創作〈月光掖佇東門城〉這首歌的由來，並介紹朱丁順先生。 11.教師講解課文內容及解釋語詞，並帶領學生念誦課文。 12.教師參考備課用書「教學補給站」及補充教材，介紹屏東恆春東門及恆春搶孤活動。 13.教師播放CD2或電子書，引導學生欣賞本課歌曲。 14.活動～一二三木頭人:請全班站在教室後方，一人當「鬼」站在講臺上並背對同學。全班一起唱本課歌曲，在當鬼者喊「停」時，全班就立刻停止動作，若有人被發現喊停後還在動，就換此人當鬼。 15.教師參考備課用書「教學補給站」，播放CD2或電子書，介紹「恰中元相關的活動」。 16.參考備課用書補充教材，介紹中元節習俗。 17.搭配教學電子書，複習本堂課所學。	1	1.教學電子書 2.教用CD2 3.信紙	口語評量 朗誦評量 聽力測驗 團體遊戲 紙筆測驗 歌曲演唱	性別平等教育性E10 辨識性別刻板的情感表達與人際互動。 人權教育 人E7 認識生活中不公平、不合理、違反規則和健康受到傷害等經驗，並知道如何尋求救助的管道。

一、本領域每週學習節數(1)節

二、本學期學習目標：

- (一)能朗誦第一課課文並熟悉相關句型。
- (二)學會多種臺灣特產的閩南語說法，並發音正確。
- (三)複習第一課所學。
- (四)能朗誦第二課課文並熟悉相關造句。
- (五)學會各國國名與其特產的閩南語說法並進行造句練習。
- (六)複習第二課所學。
- (七)能複習第一單元所學。
- (八)學會朗誦第三課課文並熟悉相關造句。
- (九)能學會科技產品的閩南語說法並發音正確。
- (十)複習第三課所學。
- (十一)複習第二單元所學。
- (十二)能朗誦第四課課文並熟悉相關句型。
- (十三)能學會使用閩南語讚美他人並進行造句練習。
- (十四)複習第四課所學。
- (十五)能朗誦第五課課文並熟悉相關造句。
- (十六)能學會相反詞的閩南語說法並進行造句練習。
- (十七)複習第五課所學。
- (十八)複習第三單元所學。
- (十九)學會臺灣俗語並朗讀、吟唱〈楓橋夜泊〉。
- (二十)能欣賞閩南語歌曲之美。
- (二十一)能夠複習本學期所學的語詞與句型。

三、本學期課程架構：



四、教學統整計畫表

週次	起訖日期	主題	單元名稱	學習重點		核心素養	學習目標	教學內容	教學節數	教學準備	評量標準	融入議題
				學習表現	學習內容							
一	8/30-9/3	一、對臺灣看世界	1. 伴手	1-III-1 能正確聽辨並尊重閩南語方音與語詞的差異性。 1-III-2 能主動注意並理解科技、資訊及各類媒體的閩南語訊息。 2-III-1 能妥善運用科技媒材增進閩南語的口說能力。 2-III-4 能念唱閩南語藝文作品，並建立美感素養。 3-III-1 能初步運用字、辭典及其他工具書，輔助閩南語文的閱讀。 3-III-2 能透過閱讀了解閩南語文學作品的主題及內涵。 3-III-3 能從閱讀閩南語文過程中認識在地的文化特色。 3-III-4 能主動利用資訊科技和媒體，進行閩南語文的閱讀。	◎Aa-III-1 羅馬拼音。 ◎Aa-III-2 漢字書寫。 ◎Ab-III-1 語詞運用。 ◎Ab-III-2 句型運用。 ◎Ab-III-3 方音差異。 ◎Ac-III-1 生活故事。 ◎Ac-III-2 詩歌短文。 ◎Bc-III-1 社區生活。 ◎Be-III-1 數位資源。 ◎Be-III-2 影音媒材。 ◎Bf-III-1 表演藝術。 ◎Bh-III-1 物產景觀。 ◎Bh-III-2 區域人文。	閩-E-B3 具備感知與欣賞閩南語文藝術的美感素養，並能融入於日常生活中。	能朗誦第一課課文並熟悉相關句型。	1. 老師提問：「若有親情五十來恁兜拜訪， 個 敢會紮伴手？會紮啥物伴手？」（如果有親朋好友到你們家拜訪，他們會帶伴手禮嗎？會帶什麼伴手禮？）請學生舉手回答。 2. 利用教學電子書，播放「看卡通學臺語動畫」讓學生欣賞。 3. 老師播放 CD1 或電子書，讓學生聆聽、念誦本課課文。 4. 老師講解課文內容及解釋語詞，並帶領學生念誦課文。 5. 請學生將課本書後的國語對照貼紙貼到課文頁，然後再逐句對照課文，先念一句閩南語，再念一句國語。 6. 進行課文內容問答： (1) 姨婆每次來訪都會帶什麼？ (2) 姨婆上次帶來的禮物是什麼？ (3) 課文提到哪些臺灣名產？ 7. 補充介紹本課出現的「方音差」。 8. 讓學生練習「照樣寫短語」。例如： (1) (臺灣)的(名產)有夠(濟)。 → (學校)的(學生)有夠(少)。 → (公園)的(花)有夠(嬌)。 (2) 緊(請)伊(人來內底坐)。 → 緊(焦)伊(去看醫生)。 → 緊(綴)伊(來看鬧熱)。 9. 參考備課用書「教學補給站」，播放 CD1，進行「造詞練習」和「句型練習」。 10. 參考備課用書補充教材，播放 CD1，進行「文白音」教學。 11. 老師可設計情境對話，讓學生練習對話。 12. 播放 CD1 或電子書，教導學生學唱本課歌曲。 13. 活動～大朗誦家：將全班分兩組，兩組輪流念課文一次；或由一組先念第一句，另一組接著念第二句.....以此類推直到課文結束。之後兩組互換念課文的順序，再練習一次。 14. 搭配教學電子書，複習本課課文。	1	1. 教學電子書 2. 教用 CD1	口語評量 朗誦評量 團體遊戲 影片欣賞	性別平等教育性E10 辨識性別刻板的情感表達與人際互動。
二	9/4-9/10	一、對	1. 伴手	1-III-1 能正確聽辨並尊重閩南語方音與語詞的差異性。	◎Aa-III-1 羅馬拼音。 ◎Aa-III-2 漢	閩-E-A2 具備使用閩南語文進行思考的能	學會多種臺灣特產的	1. 老師問學生家鄉有什麼著名的特產？有沒有去吃(看)過？請學生發表意見。 2. 播放 CD1 或電子書，請學生聆聽、念誦本課語詞及造句後，老	1	1. 教用 CD1	口語評量 聽力	性別平等教育性E10

週次	起訖日期	主題	單元名稱	學習重點		核心素養	學習目標	教學內容	教學節數	教學準備	評量規準	融入議題
				學習表現	學習內容							
		臺灣看世界		2-III-2 能運用閩南語進行對話、分享與討論。 2-III-3 能運用閩南語對生活周遭事物進行有條理的口頭描述。 2-III-5 能以閩南語口語表達對多元文化的初步認識。 2-III-6 能運用閩南語詢問與回答日常生活中的熟悉主題，並能說出在地文化的特色與關懷。 3-III-3 能從閱讀閩南語文過程中認識在地的文化特色。	字書寫。 ◎Ab-III-1 語詞運用。 ◎Ab-III-2 句型運用。 ◎Ac-III-1 生活故事。 ◎Bc-III-1 社區生活。 ◎Bg-III-1 生活應對。 ◎Bg-III-2 口語表達。 ◎Bh-III-1 物產景觀。 ◎Bh-III-2 區域人文。	力，並用之於日常生活中，以有效處理相關問題。 閩-E-B2 具備透過科技、資訊與各類媒體，蒐集閩南語文相關資料，並能認識其正確性，進行整理與運用，以從事閩南語文的學習。	閩南語說法，並發音正確。	師再講解語詞造句，並指導學生正確發音。 3.播放 CD1 或電子書，讓學生聆聽備課用書之語詞造句，並鼓勵學生發表造句。 4.參考備課用書「教學補給站」，介紹各縣市的特產和小吃。 5.活動～臺灣特產大會串:全班分數組，進行搶答遊戲。老師說各鄉鎮城市的名稱，請學生舉手搶答該鄉鎮城市的特產。例如：花蓮→大理石。答對的組別得一分，最後統計各組得分。 6.搭配電子書的「語詞遊戲」，讓學生藉由遊戲享受學習的樂趣。 7.播放 CD1 或電子書，請學生聆聽、念誦「講看覓」內容。 8.將學生分組進行討論後，各推派兩位代表上臺，依照「講看覓」的句型，進行對話練習。 9.搭配教學電子書，複習本堂課所學。 10.發下學習單，請學生回家完成。		2.教學電子書	測驗團體遊戲	辨識性別刻板的情感表達與人際互動。

週次	起訖日期	主題	單元名稱	學習重點		核心素養	學習目標	教學內容	教學節數	教學準備	評量規準	融入議題
				學習表現	學習內容							
三	9/11-9/17	一、對臺灣看世界	1. 伴手	<p>1-III-2 能主動注意並理解科技、資訊及各類媒體的閩南語訊息。</p> <p>2-III-1 能妥善運用科技媒材增進閩南語的口說能力。</p> <p>2-III-2 能運用閩南語進行對話、分享與討論。</p> <p>2-III-3 能運用閩南語對生活周遭事物進行有條理的口頭描述。</p> <p>2-III-6 能運用閩南語詢問與回答日常生活中的熟悉主題，並能說出在地文化的特色與關懷。</p> <p>3-III-3 能從閱讀閩南語文過程中認識在地的文化特色。</p> <p>3-III-4 能主動利用資訊科技和媒體，進行閩南語文的閱讀。</p>	<p>◎Aa-III-1 羅馬拼音。</p> <p>◎Aa-III-2 漢字書寫。</p> <p>◎Ab-III-1 語詞運用。</p> <p>◎Ab-III-2 句型運用。</p> <p>◎Bc-III-1 社區生活。</p> <p>◎Be-III-1 數位資源。</p> <p>◎Be-III-2 影音媒材。</p> <p>◎Bg-III-1 生活應對。</p> <p>◎Bg-III-2 口語表達。</p> <p>◎Bh-III-1 物產景觀。</p> <p>◎Bh-III-2 區域人文。</p>	閩-E-A2 具備使用閩南語文進行思考的能力，並用之於日常生活中，以有效處理相關問題。	複習第一課所學。	<p>1. 老師問學生記得學過哪些語詞，先帶領學生複習本課所學語詞。</p> <p>2. 請學生發表學習單。</p> <p>3. 老師播放 CD1 或電子書，讓學生聆聽「聽看覓」內容後作答。</p> <p>4. 老師公布正確答案，並和學生進行討論。</p> <p>5. 老師播放 CD1 或電子書，讓學生聆聽「練習」內容並作答。</p> <p>6. 老師請學生發表答案後，再公布正確答案，並進行解說。</p> <p>7. 活動～買特產：老師將學生分兩組，一組是代表臺灣各鄉鎮城市的「地名組」，例如西螺、旗山、臺中等等；一組是準備買特產的「觀光組」。地名組的成員圍成一圈後，觀光組的成員便可上前與地名組的成員一對一進行對話。例如：「遮是啥物所在？」（這裡是什麼地方？）、「遮是大溪。」（這裡是大溪。）、「請問你敢有咧賣豆乾？」（請問你有在賣豆干嗎？）、「當然嘛有！」（當然有！）對話完成後，觀光組成員全體往左挪動一步，和下一位地名組成員進行對話。以此類推，進行數次後，兩組互換再練習一次。</p> <p>8. 播放 CD1 或電子書，並利用音標卡，教導學生學習本課的音標。</p> <p>9. 老師讓學生認讀例詞的發音，帶領學生念誦數次。</p> <p>10. 老師可請學生試著從日常生活中聽過或說過的經驗中舉出例詞。</p> <p>11. 播放 CD1 或電子書，指導學生完成音標練習。</p> <p>12. 搭配電子書的「音標遊戲」，帶領學生進行練習。</p> <p>13. 搭配教學電子書，複習本堂課所學。</p> <p>14. 活動～比大小：請學生撕下本課書後圖卡，並選一張臺灣特產作為籌碼。（圖卡請寫上姓名，以便遊戲結束後歸還。）將全班分兩組，請兩組輪流派人帶著所選的書後圖卡出列。老師準備一顆骰子，請兩位學生先互相用閩南語念出對方的圖卡名稱（老師可在旁指導學生正確發音），然後再擲骰子，點數大的便可拿走對方的圖卡。最後統計兩組圖卡張數，圖卡較多的組別獲勝。</p>	1	1. 教用 CD1 2. 教學電子書 3. 學習單 4. 骰子	口語評量 聽力測驗 團體遊戲 紙筆測驗	性別平等教育 性E10 辨識性別刻板的情感表達 與人際互動。

週次	起訖日期	主題	單元名稱	學習重點		核心素養	學習目標	教學內容	教學節數	教學準備	評量規準	融入議題
				學習表現	學習內容							
四	9/18 -9/24	一、對臺灣看世界	2. 出國去觀光	1-III-1 能正確聽辨並尊重閩南語方音與語詞的差異性。 1-III-2 能主動注意並理解科技、資訊及各類媒體的閩南語訊息。 2-III-1 能妥善運用科技媒材增進閩南語的口說能力。 2-III-4 能念唱閩南語藝文作品，並建立美感素養。 3-III-2 能透過閱讀了解閩南語文學作品的主題及內涵。 3-III-3 能從閱讀閩南語文過程中認識在地的文化特色。 3-III-4 能主動利用資訊科技和媒體，進行閩南語文的閱讀。	◎Aa-III-1 羅馬拼音。 ◎Aa-III-2 漢字書寫。 ◎Ab-III-1 語詞運用。 ◎Ab-III-2 句型運用。 ◎Ab-III-3 方音差異。 ◎Ac-III-1 生活故事。 ◎Ac-III-2 詩歌短文。 ◎Be-III-1 數位資源。 ◎Be-III-2 影音媒材。 ◎Bg-III-1 生活應對。 ◎Bh-III-1 物產景觀。 ◎Bh-III-2 區域人文。	閩-E-B3 具備感知與欣賞閩南語文藝術的美感素養，並能融入於日常生活中。	能朗誦第二課課文並熟悉相關造句。	1. 老師問學生：「恁敢捌出國過？去佻一个國家？」（你們有出過國嗎？去哪一個國家？）、「若是會當出國 tshit 迱，恁想欲去佻一个國家？為啥物？」（如果可以出國遊玩，你們想要去哪一個國家？為什麼？）請學生舉手發表意見。 2. 搭配教學電子書，播放「看卡通學臺語動畫」讓學生欣賞。 3. 老師播放 CD1 或電子書，讓學生聆聽、念誦本課課文後，再進行課文內容講解。 4. 請學生將課本書後的國語對照貼紙貼到課文頁，然後再逐句對照課文，先念一句閩南語，再念一句國語。 5. 進行課文內容問答： (1) 阿宗去了哪些國家觀光？ (2) 想想看，日本除了壽司還有什麼特產？（其他國家以此類推） (3) 課文的人聲字有哪些？ 6. 老師帶領學生練習「照樣寫短語」： (1) 出（國）去（觀光）。 → 出（門）去（學校）。 → 出（海）去（掠魚）。 (2) 一大（片）的（牧草）。 → 一大（箱）的（冊）。 → 一大（橫）的（樹仔）。 7. 參考備課用書「教學補給站」，播放 CD1 或電子書，帶領學生練習「造詞練習」和「造句練習」。 8. 播放 CD1 或電子書，教導學生學唱本課歌曲。 9. 參考備課用書補充教材，播放 CD1，進行「文白音」教學。 10. 活動～昏頭轉向：全班圍成一個圓圈，以順時針方向，邊走邊念課文。當念到「定定」、「壽司」、「搵」、「擠」、「天邊」等字詞時（字詞可由老師另行規定），須轉方向。例如：當念到第一個語詞「定定」時，必須變成逆時針方向走動，再念到下一個語詞「壽司」時，則再轉方向，以此類推進行遊戲。 11. 搭配教學電子書，複習本課課文。 12. 搭配教學電子書，播放和課文相關的影片連結讓學生欣賞。	1	1. 教用 CD1 2. 教學電子書	口語評量 朗誦評量 歌曲演唱 團體遊戲 聽力測驗 影片欣賞	多元文化教育 多E4 理解到不同文化共存的事實。

週次	起訖日期	主題	單元名稱	學習重點		核心素養	學習目標	教學內容	教學節數	教學準備	評量規準	融入議題
				學習表現	學習內容							
五	9/25-10/1	一、對臺灣看世界	2. 出國去觀光	1-III-2 能主動注意並理解科技、資訊及各類媒體的閩南語訊息。 2-III-1 能妥善運用科技媒材增進閩南語的口說能力。 2-III-2 能運用閩南語進行對話、分享與討論。 2-III-3 能運用閩南語對生活周遭事物進行有條理的口頭描述。 2-III-5 能以閩南語口語表達對多元文化的初步認識。 2-III-6 能運用閩南語詢問與回答日常生活中的熟悉主題，並能說出在地文化的特色與關懷。 3-III-2 能透過閱讀了解閩南語文學作品的主題及內涵。 3-III-3 能從閱讀閩南語文過程中認識在地的文化特色。 3-III-4 能主動利用資訊科技和媒體，進行閩南語文的閱讀。	◎Aa-III-1 羅馬拼音。 ◎Aa-III-2 漢字書寫。 ◎Ab-III-1 語詞運用。 ◎Ab-III-2 句型運用。 ◎Be-III-1 數位資源。 ◎Be-III-2 影音媒材。 ◎Bg-III-1 生活應對。 ◎Bg-III-2 口語表達。 ◎Bh-III-1 物產景觀。 ◎Bh-III-2 區域人文。	閩-E-A2 具備使用閩南語文進行思考的能力，並用之於日常生活中，以有效處理相關問題。 閩-E-B2 具備透過科技、資訊與各類媒體，蒐集閩南語文相關資料，並能認識其正確性，進行整理與運用，以從事閩南語文的學習。	學會各國國名與其特產的閩南語說法並進行造句練習。	1. 老師問學生：「恁敢知影紅茶是佻一國的特產？」（你們知道紅茶是哪一國的特產嗎？）以此類推進行問答。 2. 播放 CD1 或電子書，請學生聆聽、念誦本課語詞及造句。 3. 老師講解語詞造句，並指導學生正確發音。 4. 播放 CD1 或電子書，讓學生聆聽備課用書之語詞造句，並鼓勵學生發表造句。 5. 老師參考備課用書「教學補給站」，介紹「孽譎仔話」、「各國有名的觀光點」、「各國有名的食物俗特產」、「各國的國花」。 6. 活動～大家來找碴：老師說一個和國名、特產相關的句子，讓學生判斷正確或錯誤。老師可說出句子後，抽籤指定學生回答，或者讓全班一起作答，認為對的兩手高舉，指尖對指尖擺出一個拱型；認為錯的，兩手高舉交叉表示錯誤。例如老師說：「韓國的特產是黃金。」學生就趕緊比出X。 7. 搭配電子書的「語詞遊戲」，讓學生藉由遊戲享受學習的樂趣。 8. 活動～益智聯想：老師以某國特色或名產等相關資料為提示，設計謎題讓學生猜。例如，老師說「壽司」，學生就回答「日本」；老師說「麥仔酒」（啤酒），學生就回答「德國」。 9. 播放 CD1 或電子書，請學生聆聽、念誦「做伙來造句」。 10. 老師講解「做伙來造句」的句型，並帶領學生練習造句。 11. 搭配教學電子書，複習本堂課所學。 12. 搭配教學電子書，播放和本課相關的影片讓學生欣賞。	1	1. 教用 CD1 2. 教學電子書	口語評量 團體遊戲 聽力測驗 影片欣賞	多元文化教育 多E4 理解到不同文化共存的事實。

週次	起訖日期	主題	單元名稱	學習重點		核心素養	學習目標	教學內容	教學節數	教學準備	評量規準	融入議題
				學習表現	學習內容							
六	10/2-10/8	一、對臺灣看世界	2. 出國去觀光	1-III-2 能主動注意並理解科技、資訊及各類媒體的閩南語訊息。 2-III-1 能妥善運用科技媒材增進閩南語的口說能力。 2-III-2 能運用閩南語進行對話、分享與討論。 2-III-5 能以閩南語口語表達對多元文化的初步認識。 2-III-6 能運用閩南語詢問與回答日常生活中的熟悉主題，並能說出在地文化的特色與關懷。 3-III-2 能透過閱讀了解閩南語文學作品的主題及內涵。 3-III-3 能從閱讀閩南語文過程中認識在地的文化特色。 3-III-4 能主動利用資訊科技和媒體，進行閩南語文的閱讀。 4-III-1 能以簡單的閩南語文寫出日常生活相關的短文。	◎Aa-III-1 羅馬拼音。 ◎Aa-III-2 漢字書寫。 ◎Ab-III-1 語詞運用。 ◎Ab-III-2 句型運用。 ◎Ac-III-1 生活故事。 ◎Bc-III-1 社區生活。 ◎Be-III-1 數位資源。 ◎Be-III-2 影音媒材。 ◎Bg-III-1 生活應對。 ◎Bg-III-2 口語表達。 ◎Bh-III-1 物產景觀。 ◎Bh-III-2 區域人文。	閩-E-A2 具備使用閩南語文進行思考的能力，並用之於日常生活中，以有效處理相關問題。	複習第二課所學。	1. 搭配教學電子書，帶領學生演唱本課歌曲，並抽問學生本課語詞，藉此複習本課課文和語詞。 2. 播放 CD1 或電子書，讓學生聆聽「聽看覓」內容後作答。 3. 老師公布正確答案，並和學生進行討論。 4. 播放 CD1 或電子書，讓學生聆聽「練習」內容並作答。 5. 老師請學生發表答案後，再公布正確答案，並進行解說。 6. 參考備課用書「教學補給站」，講解笑話「老人旅行團」。 7. 參考備課用書第 149 頁，指導學生完成學習單。 8. 老師播放 CD1 或電子書，教導學生學習本課的音標。 9. 老師讓學生認讀例詞的發音，帶領學生念誦數次。 10. 配合書後的音標卡，讓學生用聲母結合本課的入聲，進行拼讀練習，並糾正其發音。 11. 播放 CD1 或電子書，指導學生完成音標練習。 12. 搭配電子書的「音標遊戲」，帶領學生進行練習。 13. 搭配教學電子書，複習本堂課所學。 14. 活動～音標賓果：老師請學生在紙上畫出 3×3 的方格，並在方格中填入 1~9，同時老師在黑板上畫出 3×3 的方格，並在方格中隨意填入第一、二課學到的拼音。老師請學生選一個方格，如「piat/b ē t」，並念出含有該音標的語詞，如「特別」後，就可自由選擇 1~9 其中一個數字，臺下的同學則將方才指定的數字圈起來。最快完成兩條線的人就喊「賓果」。	1	1. 教用 CD1 2. 教學電子書 3. 學習單 4. 音標卡 5. 白紙	口語評量 聽力測驗 團體遊戲 紙筆測驗 歌曲演唱	多元文化教育 多E4 理解到不同文化共存的事實。

週次	起訖日期	主題	單元名稱	學習重點		核心素養	學習目標	教學內容	教學節數	教學準備	評量規準	融入議題
				學習表現	學習內容							
七	10/9 -10/ 15	一、對臺灣看世界	2. 出國去觀光	<p>1-III-2 能主動注意並理解科技、資訊及各類媒體的閩南語訊息。</p> <p>2-III-1 能妥善運用科技媒材增進閩南語的口說能力。</p> <p>2-III-2 能運用閩南語進行對話、分享與討論。</p> <p>2-III-3 能運用閩南語對生活周遭事物進行有條理的口頭描述。</p> <p>2-III-5 能以閩南語口語表達對多元文化的初步認識。</p> <p>2-III-6 能運用閩南語詢問與回答日常生活中的熟悉主題，並能說出在地文化的特色與關懷。</p> <p>3-III-2 能透過閱讀了解閩南語文學作品的主題及內涵。</p> <p>3-III-3 能從閱讀閩南語文過程中認識在地的文化特色。</p> <p>3-III-4 能主動利用資訊科技和媒體，進行閩南語文的閱讀。</p> <p>4-III-1 能以簡單的閩南語文寫出日常生活相關的短文。</p>	<p>◎Aa-III-1 羅馬拼音。</p> <p>◎Aa-III-2 漢字書寫。</p> <p>◎Ab-III-1 語詞運用。</p> <p>◎Ab-III-2 句型運用。</p> <p>◎Ac-III-1 生活故事。</p> <p>◎Be-III-1 數位資源。</p> <p>◎Be-III-2 影音媒材。</p> <p>◎Bg-III-1 生活應對。</p> <p>◎Bg-III-2 口語表達。</p> <p>◎Bh-III-1 物產景觀。</p> <p>◎Bh-III-2 區域人文。</p>	<p>閩-E-A2 具備使用閩南語文進行思考的能力，並用之於日常生活中，以有效處理相關問題。</p> <p>閩-E-B2 具備透過科技、資訊與各類媒體，蒐集閩南語文相關資料，並能認識其正確性，進行整理與運用，以從事閩南語文的學習。</p> <p>閩-E-B3 具備感知與欣賞閩南語文藝術的美感素養，並能融入於日常生活中。</p>	<p>能複習第一單元所學。</p>	<p>1. 老師問學生：「恁歇熱的時有做啥物代誌？」（你們放暑假的時候有做什麼事情？）請學生自由發表意見。</p> <p>2. 搭配電子書的「單元遊戲」，讓學生藉由遊戲享受學習的樂趣。</p> <p>3. 老師播放 CD1 或電子書，請學生聆聽「閩南語遊樂園」內容後作答。</p> <p>4. 老師公布答案，並和學生進行討論。</p> <p>5. 老師播放電子書，帶領學生一起跟念完整內容。</p> <p>6. 老師隨機指派學生念誦，可採分段或全部念誦，以加強學習成效。</p> <p>7. 播放 CD1 或電子書，帶領學生聆聽「複習 1-1」內容。</p> <p>8. 老師請學生先作答，完成後，老師再和學生共同討論答案。</p> <p>9. 播放 CD1 或電子書，帶領學生聆聽「複習 1-2」內容。</p> <p>10. 老師請學生先作答，完成後，老師再和學生共同討論答案。</p> <p>11. 活動～搶答擂台：老師先說本單元某一句課文，請學生舉手搶答下一句課文；或者老師先說某地名或國名，請學生舉手搶答該地或該國的特產。例如①老師說：「內底敢是臺南的蝦餅？」（裡面是臺南的蝦餅嗎？）學生回答：「抑是臺東的釋迦？」（還是臺東的釋迦？）②老師說：「西螺。」學生回答：「豆油。」（醬油。）</p> <p>12. 老師播放 CD1 或電子書，請學生聆聽「看圖聽故事」。</p> <p>13. 老師先講解「看圖聽故事」內容，然後問學生是否了解故事大意，並就故事內容提問，請學生依據圖片舉手回答問題。</p> <p>14. 問學生是否能看圖說出故事，請學生試著說說看。</p> <p>15. 搭配教學電子書，播放「看圖聽故事動畫」讓學生欣賞，加深學習印象。</p> <p>16. 搭配教學電子書，複習本單元所學。</p> <p>17. 搭配教學電子書，播放「影音動畫」讓學生欣賞。</p>	1	1. 教用 CD1 2. 教學電子書	口語評量 團體遊戲 聽力測驗 影片欣賞 報告評量	多元文化教育 多E4理解到不同文化共存的事實。

週次	起訖日期	主題	單元名稱	學習重點		核心素養	學習目標	教學內容	教學節數	教學準備	評量規準	融入議題
				學習表現	學習內容							
八	10/16-10/22	二、進步的科技	3. 電腦會曉揀塗豆	1-III-1 能正確聽辨並尊重閩南語方音與語詞的差異性。 1-III-2 能主動注意並理解科技、資訊及各類媒體的閩南語訊息。 2-III-1 能妥善運用科技媒材增進閩南語的口說能力。 2-III-4 能念唱閩南語藝文作品，並建立美感素養。 2-III-5 能以閩南語口語表達對多元文化的初步認識。 3-III-2 能透過閱讀了解閩南語文學作品的主题及內涵。 3-III-4 能主動利用資訊科技和媒體，進行閩南語文的閱讀。	◎Aa-III-1 羅馬拼音。 ◎Aa-III-2 漢字書寫。 ◎Ab-III-1 語詞運用。 ◎Ab-III-2 句型運用。 ◎Ab-III-3 方音差異。 ◎Ac-III-1 生活故事。 ◎Ac-III-2 詩歌短文。 ◎Bc-III-1 社區生活。 ◎Be-III-1 數位資源。 ◎Be-III-2 影音媒材。 ◎Bg-III-1 生活應對。 ◎Bg-III-2 口語表達。	閩-E-B3 具備感知與欣賞閩南語文藝術的美感素養，並能融入於日常生活中。	學會朗誦第三課課文並熟悉相關造句。	1.老師問學生：「恁知影佢幾項科技產品？」、「咱會當用遮的科技產品來做啥物代誌？」請學生舉手發表意見。 2.搭配教學電子書，播放「看卡通學臺語動畫」讓學生欣賞。 3.老師播放 CD1 或電子書，讓學生聆聽、念誦本課課文。 4.老師講解課文內容及解釋語詞，並帶領學生念誦課文。 5.請學生將課本書後的國語對照貼紙貼到課文頁，然後再逐句對照課文，先念一句閩南語，再念一句國語。 6.進行課文內容問答： (1)電視廣告說，電腦可以做什麼事情？ (2)秀娟說電腦還可以做哪幾件事情？ (3)請問哪一件事情是電腦可能無法做到的？ 7.老師講解完課文後，可讓學生練習「照樣寫短語」。例如： (1) (揀) (塗豆)。 → (炊) (番薯)。 → (聽) (音樂)。 (2) 共 (我) (掠籠) 一下。 → 共 (伊) (關心) 一下。 → 共 (逐家) (通知) 一下。 8.參考備課用書「教學補給站」，播放 CD1 或電子書，進行「造詞練習」和「造句練習」。 9.參考備課用書補充教材，播放 CD1，進行「文白音」教學。 10.活動～一問一答：以組為單位，選一人為組長。拍手打節拍，組長問：「阿媽看著啥物電視廣告？」(奶奶看到什麼電視廣告?)組員回答：「電腦嘛會曉揀塗豆喔！」(電腦也會挑花生呵!)組長再問：「秀娟佢老師攏用啥物來咧上課？」(秀娟的老師都用什麼來上課?)組員回答：「電腦。」組長可依據課文內容繼續發問，讓組員回答。之後可換人當組長，節奏可換成拍肩膀、拍膝、踏步或其他動作，繼續進行遊戲。 11.搭配教學電子書，複習本課課文。 12.活動～對話練習：老師將學生分成兩人一組，依照課文內容，進行對話練習。老師可依學生練習情形，適時給予發音上的指導，最後再請學生自願上臺念誦，並鼓勵學生可在念誦時加入生動的肢體動作或情緒，使活動更富趣味性。	1	1.教用 CD1 2.教學電子書	口語評量 朗誦評量 團體遊戲 影片欣賞 聽力測驗	資訊教育 資E10 了解資訊科技於日常生活之重要性。 人權教育 人E7 認識生活中不公平、不合理、違反規則和健康受到傷害等經驗，並知道如何尋求救助的管道。

週次	起訖日期	主題	單元名稱	學習重點		核心素養	學習目標	教學內容	教學節數	教學準備	評量規準	融入議題
				學習表現	學習內容							
九	10/23-10/29	二、進步的科技	3. 電腦會曉揀塗豆	1-III-2 能主動注意並理解科技、資訊及各類媒體的閩南語訊息。 2-III-1 能妥善運用科技媒材增進閩南語的口說能力。 2-III-2 能運用閩南語進行對話、分享與討論。 2-III-3 能運用閩南語對生活周遭事物進行有條理的口頭描述。 2-III-6 能運用閩南語詢問與回答日常生活中的熟悉主題，並能說出在地文化的特色與關懷。 3-III-2 能透過閱讀了解閩南語文學作品的主题及內涵。 3-III-4 能主動利用資訊科技和媒體，進行閩南語文的閱讀。	◎Aa-III-1 羅馬拼音。 ◎Aa-III-2 漢字書寫。 ◎Ab-III-1 語詞運用。 ◎Ab-III-2 句型運用。 ◎Ac-III-1 生活故事。 ◎Bc-III-1 社區生活。 ◎Be-III-1 數位資源。 ◎Be-III-2 影音媒材。 ◎Bg-III-1 生活應對。 ◎Bg-III-2 口語表達。	閩-E-A2 具備使用閩南語文進行思考的能力，並用之於日常生活中，以有效處理相關問題。 閩-E-B2 具備透過科技、資訊與各類媒體，蒐集閩南語文相關資料，並能認識其正確性，進行整理與運用，以從事閩南語文的學習。	能學會科技產品的閩南語說法並發音正確。	1. 老師問學生：「恁有用過啥物科技產品？」（你們有用過什麼科技產品？）、「恁感覺這項科技產品好用無？」（你們覺得這項科技產品好用嗎？）等問題，請學生發表意見。 2. 播放 CD1 或電子書，請學生聆聽、念誦本課語詞及造句。 3. 老師講解本課語詞造句，並指導學生正確發音。 4. 播放 CD1 或電子書，讓學生聆聽備課用書之語詞造句，並鼓勵學生發表造句。 5. 參考備課用書「教學補給站」，播放 CD1 或電子書，介紹其他的科技產品。 6. 活動～吸磁鐵：老師請學生每人選擇一種科技產品後，互相用閩南語問對方是什麼科技產品。若兩人不同，就繼續去問別人；若相同，兩人就成為一組。接著兩人再去問其他人，只要相同的就成為一組，最後看哪一組人數最多。 7. 搭配電子書的「語詞遊戲」，帶領學生分組進行遊戲，藉此複習本課語詞。 8. 播放 CD1 或電子書，請學生聆聽、念誦「臆謎猜」。 9. 老師講解「臆謎猜」內容，問學生是否能猜出謎底是什麼？請學生發表意見，老師再公布答案，並帶領學生念誦數次。 10. 搭配教學電子書，複習本堂課所學。 11. 老師發下學習單並講解，請學生回家完成。	1	1. 教用 CD1 2. 教學電子書	口語評量 團體遊戲 聽力測驗	資訊教育 資E10 了解資訊科技於日常生活之重要性。 人權教育 人E7 認識生活中不公平、不合理、違反規則和健康受到傷害等經驗，並知道如何尋求救助的管道。

週次	起訖日期	主題	單元名稱	學習重點		核心素養	學習目標	教學內容	教學節數	教學準備	評量規準	融入議題
				學習表現	學習內容							
十	10/3 0-1 1/5	二、進步的科技	3. 電腦會曉揀塗豆	1-III-2 能主動注意並理解科技、資訊及各類媒體的閩南語訊息。 2-III-1 能妥善運用科技媒材增進閩南語的口說能力。 2-III-2 能運用閩南語進行對話、分享與討論。 3-III-2 能透過閱讀了解閩南語文學作品的主題及內涵。 3-III-3 能從閱讀閩南語文過程中認識在地的文化特色。 3-III-4 能主動利用資訊科技和媒體，進行閩南語文的閱讀。 4-III-1 能以簡單的閩南語文寫出日常生活相關的短文。 4-III-2 能運用閩南語文媒材、工具書或線上字、辭典檢索系統以輔助書寫。	◎Aa-III-1 羅馬拼音。 ◎Aa-III-2 漢字書寫。 ◎Ab-III-1 語詞運用。 ◎Ab-III-2 句型運用。 ◎Ac-III-1 生活故事。 ◎Be-III-1 數位資源。 ◎Be-III-2 影音媒材。 ◎Bg-III-1 生活應對。 ◎Bg-III-2 口語表達。	閩-E-A2 具備使用閩南語文進行思考的能力，並用之於日常生活中，以有效處理相關問題。	複習第三課所學。	1.老師請學生發表學習單。 2.老師播放 CD1 或電子書，讓學生聆聽「聽看見」內容後作答。 3.老師公布正確答案，並和學生進行討論。 4.老師播放 CD1 或電子書，讓學生聆聽「練習」內容並作答。 5.老師請學生發表答案後，再公布正確答案，並進行解說。 6.參考備課用書補充教材，教導學生家電產品或影音、通訊產品的閩南語說法。 7.活動～記憶大考驗:全班分數組，老師說一種科技產品，例如：「電腦。」下一組代表就說：「電腦、△△（不同科技產品）。」下下一組代表就說：「電腦、△△、☆☆（不同科技產品）。」即每一組須依序說出前面幾組說過的科技產品，再自己加上一種不同的科技產品。若有說錯，該組就再找人遞補。以此類推，考驗哪一組的記憶力最佳。 8.播放 CD1 或電子書，教導學生學習本課的音標。 9.老師帶領學生認讀例詞的發音，帶領學生念誦數次。 10.老師可利用書後的音標卡，讓學生用聲母結合本課的入聲，進行拼讀練習，並糾正其發音。 11.播放 CD1 或電子書，指導學生完成音標練習。 12.參考備課用書「教學補給站」，播放 CD1 或電子書，介紹「孽謔仔話」。 13.老師可搭配電子書的「音標遊戲」，讓學生藉由遊戲享受學習的樂趣。 14.搭配教學電子書，複習本堂課所學。 15.活動～音標配對:老師將本課所學入聲音標寫在黑板上，並將全班分三組，三組派代表猜拳，猜贏的人優先選一個人聲音標，接著三組各自討論哪些聲母可以入聲進行拼讀。討論結束後，老師請各組派代表發表討論成果。	1	1.教用 CD1 2.教學電子書 3.音標卡	口語評量 團體遊戲 紙筆測驗 朗誦評量 聽力測驗	資訊教育 資E10 了解資訊科技於日常生活之重要性。 人權教育 人E7認識生活中不公平、不合理、違反規則和健康受到傷害等經驗，並知道如何尋求救助的管道。

週次	起訖日期	主題	單元名稱	學習重點		核心素養	學習目標	教學內容	教學節數	教學準備	評量規準	融入議題
				學習表現	學習內容							
十一	11/6-11/12	二、進步的科技	3. 電腦會曉揀塗豆	1-III-2 能主動注意並理解科技、資訊及各類媒體的閩南語訊息。 2-III-1 能妥善運用科技媒材增進閩南語的口說能力。 2-III-2 能運用閩南語進行對話、分享與討論。 2-III-3 能運用閩南語對生活周遭事物進行有條理的口頭描述。 3-III-2 能透過閱讀了解閩南語文學作品的主題及內涵。 3-III-4 能主動利用資訊科技和媒體，進行閩南語文的閱讀。	◎Aa-III-1 羅馬拼音。 ◎Aa-III-2 漢字書寫。 ◎Ab-III-1 語詞運用。 ◎Ab-III-2 句型運用。 ◎Bc-III-1 社區生活。 ◎Be-III-1 數位資源。 ◎Be-III-2 影音媒材。 ◎Bg-III-1 生活應對。 ◎Bg-III-2 口語表達。	閩-E-A2 具備使用閩南語文進行思考的能力，並用之於日常生活中，以有效處理相關問題。 閩-E-B2 具備透過科技、資訊與各類媒體，蒐集閩南語文相關資料，並能認識其正確性，進行整理與運用，以從事閩南語文的學習。 閩-E-B3 具備感知與欣賞閩南語文藝術的美感素養，並能融入於日常生活中。	複習第二單元所學。	1.老師問學生：「恁敢有寄電子批的經驗？」（你們有寄電子郵件的經驗嗎？）再問學生使用 e-mail（電子郵件）寄信的好處和壞處有哪些，請學生試著發表。 2.老師播放 CD1 或電子書，請學生聆聽「閩南語遊樂園」內容後作答。 3.老師公布答案，並和學生進行討論。 4.老師帶領學生依對話順序朗誦數次後，將學生分四組，每人扮演一種角色，依序朗誦對話。 5.播放 CD1 或電子書，請學生聆聽「複習 2」內容。 6.老師帶領學生一起進行討論，請學生將貼紙貼進課本中，再播放電子書帶領學生說一次。 7.搭配電子書的「單元遊戲」，讓學生藉由遊戲享受學習的樂趣。 8.活動～老師講：利用課本書後圖卡進行遊戲。老師說：「老師講—手機仔。」（老師說——手機。）學生就把手機圖卡舉起來；若老師只說：「電腦。」學生不能有動作。以此類推，出錯的人就出局，看誰能得到最後勝利。 9.老師播放 CD1 或電子書，請學生聆聽「看圖聽故事」。 10.老師先講解「看圖聽故事」內容，然後問學生是否了解故事大意，並就故事內容提問，請學生依據圖片舉手回答問題。 11.搭配教學電子書，播放「看圖聽故事動畫」讓學生欣賞，加深學習印象。 12.搭配教學電子書，複習本單元所學。 13.搭配教學電子書，播放「影音動畫」讓學生欣賞。	1	1.教用 CD1 2.教學電子書 3.圖卡	口語評量 朗誦評量 團體遊戲 聽力測驗 影片欣賞	資訊教育 資E10 了解資訊科技於日常生活之重要性。 人權教育 人E7 認識生活中不公平、不合理、違反規則和健康受到傷害等經驗，並知道如何尋求救助的管道。
十二	11/13-1	三、溫	4. 阿川	1-III-1 能正確聽辨並尊重閩南語方音與語詞的差異性。	◎Aa-III-1 羅馬拼音。 ◎Aa-III-2 漢	閩-E-B3 具備感知與欣賞閩南語文藝術的	能朗誦第四課課文並	1.老師問學生：「恁敢有坐公車的經驗嗎？」（你們有坐公車的經驗嗎？）、「恁敢捌讓位予人，抑是看過人讓位予需要的人？」（你們曾經讓座給人，或者看過人讓座給需要的人嗎？）請學生發表	1	1.教用 CD2	口語評量 團體	人權教育 人E7認

週次	起訖日期	主題	單元名稱	學習重點		核心素養	學習目標	教學內容	教學節數	教學準備	評量規準	融入議題
				學習表現	學習內容							
1/19	暖的世界	真好禮	<p>1-III-2 能主動注意並理解科技、資訊及各類媒體的閩南語訊息。</p> <p>2-III-1 能妥善運用科技媒材增進閩南語的口說能力。</p> <p>2-III-2 能運用閩南語進行對話、分享與討論。</p> <p>2-III-3 能運用閩南語對生活周遭事物進行有條理的口頭描述。</p> <p>2-III-4 能念唱閩南語藝文作品，並建立美感素養。</p> <p>2-III-6 能運用閩南語詢問與回答日常生活中的熟悉主題，並能說出在地文化的特色與關懷。</p> <p>3-III-2 能透過閱讀了解閩南語文學作品的主題及內涵。</p> <p>3-III-3 能從閱讀閩南語文過程中認識在地的文化特色。</p> <p>3-III-4 能主動利用資訊科技和媒體，進行閩南語文的閱讀。</p>	<p>字書寫。</p> <p>◎Ab-III-1 語詞運用。</p> <p>◎Ab-III-2 句型運用。</p> <p>◎Ab-III-3 方音差異。</p> <p>◎Ac-III-1 生活故事。</p> <p>◎Ac-III-2 詩歌短文。</p> <p>◎Ba-III-3 情緒表達。</p> <p>◎Bb-III-2 交通運輸。</p> <p>◎Bc-III-1 社區生活。</p> <p>◎Be-III-1 數位資源。</p> <p>◎Be-III-2 影音媒材。</p> <p>◎Bg-III-1 生活應對。</p> <p>◎Bg-III-2 口語表達。</p>	美感素養，並能融入於日常生活中。	熟悉相關句型。	<p>意見。</p> <p>2.利用教學電子書，播放「看卡通學臺語動畫」讓學生欣賞。</p> <p>3.老師播放電子書的課文頁面，問學生圖片相關問題，藉此引導學生說出「公車」、「讓位」等本課相關語詞。</p> <p>4.播放 CD2 或電子書，讓學生聆聽、念誦本課課文。</p> <p>5.老師講解課文內容及解釋語詞，並帶領學生念誦課文。</p> <p>6.進行課文內容問答：</p> <p>(1)阿川搭什麼交通工具去學校？</p> <p>(2)老爺爺為什麼不接受阿川的讓座？</p> <p>(3)阿川最後為什麼會哭？</p> <p>(4)你認為阿川第一次站起來的時候，是要下車還是讓座給老爺爺？為什麼？</p> <p>7.老師講解完課文後，可讓學生練習「照樣寫短句」。例如：</p> <p>(1)（公車內）拄仔好（賻）（一个位）。 →（桌頂）拄仔好（园）（兩雙箸）。 →（鼎仔內底）拄仔好（賻）（一碗麵）。</p> <p>(2)（你）攏無欲予（我）（落車）。 →（阿母）攏無欲予（小弟）（食糖仔）。 →（老師）攏無欲予（阮）（啲咖啡）。</p> <p>8.播放 CD2 或電子書，教導學生「造詞練習」、「句型練習」和「造句練習」。</p> <p>9.活動～快樂念課文:老師先在黑板上寫出課文內容的幾個語詞，如：公車、老阿公、好禮、讓位，將學生分四組，每組指定一個語詞。全班一起念課文（老師亦可播放 CD 請學生跟念），念到該組指定的語詞時，全組起立高喊「讚」，同時比出「讚」的手勢，然後坐下繼續念課文。</p> <p>10.老師可參考備課用書補充教材，播放 CD2，進行「文白音」教學。</p> <p>11.播放 CD2 或電子書，帶領學生複習本堂課所學。</p>	2.教學電子書	遊戲朗誦評量影片欣賞	識生活中不公平、不合理、違反規則和健康受到傷害等經驗，並知道如何尋求救助的管道。		

週次	起訖日期	主題	單元名稱	學習重點		核心素養	學習目標	教學內容	教學節數	教學準備	評量規準	融入議題
				學習表現	學習內容							
十三	11/20-11/26	三、溫暖的世界	4. 阿川真好禮	1-III-2 能主動注意並理解科技、資訊及各類媒體的閩南語訊息。 2-III-1 能妥善運用科技媒材增進閩南語的口說能力。 2-III-2 能運用閩南語進行對話、分享與討論。 2-III-3 能運用閩南語對生活周遭事物進行有條理的口頭描述。 3-III-2 能透過閱讀了解閩南語文學作品的主题及內涵。 3-III-4 能主動利用資訊科技和媒體，進行閩南語文的閱讀。	◎Aa-III-1 羅馬拼音。 ◎Aa-III-2 漢字書寫。 ◎Ab-III-1 語詞運用。 ◎Ab-III-2 句型運用。 ◎Bc-III-1 社區生活。 ◎Be-III-1 數位資源。 ◎Be-III-2 影音媒材。 ◎Bg-III-1 生活應對。 ◎Bg-III-2 口語表達。	閩-E-A2 具備使用閩南語文進行思考的能力，並用之於日常生活中，以有效處理相關問題。 閩-E-B2 具備透過科技、資訊與各類媒體，蒐集閩南語文相關資料，並能認識其正確性，進行整理與運用，以從事閩南語文的學習。	能學會使用閩南語讚美他人。	1. 老師問學生：「恁爸母攏按怎呵咾恁？」（你們的父母都怎麼稱讚你們？）、「恁有聽過抑是對人講過啥物呵咾的話？」（你們有聽過或是對人說過什麼讚美的話？）請學生發表意見。 2. 老師播放 CD2 或電子書，請學生聆聽、念誦本課語詞。 3. 老師講解語詞，並指導學生正確發音。 4. 播放 CD2 或電子書，讓學生聆聽備課用書之語詞造句，並鼓勵學生發表造句。 5. 參考備課用書「教學補給站」，播放 CD2 或電子書，介紹「呵咾人的個性恰行為」的語詞。 6. 活動～讚美接力：老師先說一句讚美班上某位學生的話，接著請該學生起立，先向老師道謝，接著選擇班上一位同學，對他說一句讚美的話，以此類推，每位學生不得重複。例如，老師說：「阿安的字寫了真嬌。」（阿安的字寫得很漂亮。）阿安向老師說「多謝你」（謝謝你）後，說：「阿美真整畫圖。」（阿美很會畫圖。）阿美就起立向阿安道謝，再說一句讚美同學的話。 7. 搭配電子書的「語詞遊戲」，讓學生藉由遊戲享受學習的樂趣。 8. 播放 CD2 或電子書，請學生聆聽、念誦「做伙來造句」。 9. 老師講解「做伙來造句」的句型，並帶領學生練習造句。 10. 播放 CD2 或電子書，帶領學生聆聽、念誦本課「孽謔仔話」。 11. 和學生討論這兩句歇後語的意思，並帶領學生念誦數次。 12. 和學生討論哪些情境之下可以用這兩句歇後語，帶領學生進行對話練習。 13. 搭配 CD2 或電子書，複習本堂課所學。 14. 老師發下學習單並講解，請學生回家完成。 15. 若有時間，老師可搭配教學電子書，播放和本課語詞相關的影片讓學生欣賞。	1	1. 教用 CD2 2. 教學電子書 3. 學習單	口語評量 聽力測驗 紙筆測驗 團體遊戲 影片欣賞	人權教育 人E7認識生活中不公平、不合理、違反規則和健康受到傷害等經驗，並知道如何尋求救助的管道。

週次	起訖日期	主題	單元名稱	學習重點		核心素養	學習目標	教學內容	教學節數	教學準備	評量規準	融入議題
				學習表現	學習內容							
十四	11/27-12/3	三、溫暖的世界	4. 阿川真好禮	1-III-2 能主動注意並理解科技、資訊及各類媒體的閩南語訊息。 2-III-1 能妥善運用科技媒材增進閩南語的口說能力。 2-III-2 能運用閩南語進行對話、分享與討論。 2-III-3 能運用閩南語對生活周遭事物進行有條理的口頭描述。 3-III-1 能初步運用字、辭典及其他工具書，輔助閩南語文的閱讀。 3-III-2 能透過閱讀了解閩南語文學作品的主題及內涵。 3-III-4 能主動利用資訊科技和媒體，進行閩南語文的閱讀。 4-III-1 能以簡單的閩南語文寫出日常生活相關的短文。	◎Aa-III-1 羅馬拼音。 ◎Aa-III-2 漢字書寫。 ◎Ab-III-1 語詞運用。 ◎Ab-III-2 句型運用。 ◎Ba-III-3 情緒表達。 ◎Bc-III-1 社區生活。 ◎Be-III-1 數位資源。 ◎Be-III-2 影音媒材。 ◎Bg-III-1 生活應對。 ◎Bg-III-2 口語表達。	閩-E-A2 具備使用閩南語文進行思考的能力，並用之於日常生活中，以有效處理相關問題。	複習第四課所學。	1.老師請學生發表學習單。 2.老師播放 CD2 或電子書，讓學生聆聽「聽看見」內容後作答。 3.老師公布正確答案，並和學生進行討論。 4.老師播放 CD2 或電子書，讓學生聆聽「練習」內容並作答。 5.老師請學生發表答案後，再公布正確答案，並進行解說。 6.活動～寫語詞:將學生分成兩組，各推派代表上臺，由老師用閩南語念出本課所學過的語詞（含課文），兩位學生須於 15 秒內在黑板上寫出該語詞（不得互相偷看），時間到則停筆，然後兩組再各派其他學生輪流上臺，比照上面的方式進行遊戲，最後由老師評分。 7.老師播放 CD2 或電子書，教導學生學習本課的音標。 8.帶領學生認讀例詞的發音後，並念誦數次。 9.老師可配合課本書後的音標卡，讓學生用聲母結合本課的入聲，進行拼讀練習，並糾正其發音。 10.老師播放 CD2 或電子書，指導學生完成音標練習。 11.搭配電子書的「音標遊戲」，讓學生藉由遊戲享受學習的樂趣。 12.參考備課用書「教學補給站」的音標舉例，補充介紹其他的入聲語詞。 13.搭配教學電子書，複習本堂課所學。 14.搭配教學電子書，播放「影音動畫」讓學生欣賞。 15.活動～音標對對碰:老師事先在紙上畫 4x4 的方格，並隨意寫上不同聲母，接著在黑板上畫 4x4 的方格，並依序填入 1~16。老師將學生分組，先請一位學生選擇號碼後，將數字擦掉，寫上對應的聲母，請學生將聲母配上第一~四課所學入聲進行拼讀，拼讀正確則得分，答錯就把機會讓給其他組，最後統計各組得分。	1	1.教用 CD2 2.教學電子書 3.音標卡	口語評量 團體遊戲 聽力測驗 影片欣賞	人權教育 人E7認識生活中不公平、不合理、違反規則和健康受到傷害等經驗，並知道如何尋求救助的管道。

週次	起訖日期	主題	單元名稱	學習重點		核心素養	學習目標	教學內容	教學節數	教學準備	評量規準	融入議題
				學習表現	學習內容							
十五	12/4-12/10	三、溫暖的世界	5. 風俗日頭	1-III-1 能正確聽辨並尊重閩南語方音與語詞的差異性。 1-III-2 能主動注意並理解科技、資訊及各類媒體的閩南語訊息。 2-III-1 能妥善運用科技媒材增進閩南語的口說能力。 2-III-2 能運用閩南語進行對話、分享與討論。 2-III-3 能運用閩南語對生活周遭事物進行有條理的口頭描述。 2-III-4 能念唱閩南語藝文作品，並建立美感素養。 3-III-2 能透過閱讀了解閩南語文學作品的主題及內涵。 3-III-4 能主動利用資訊科技和媒體，進行閩南語文的閱讀。	◎Aa-III-1 羅馬拼音。 ◎Aa-III-2 漢字書寫。 ◎Ab-III-1 語詞運用。 ◎Ab-III-2 句型運用。 ◎Ab-III-3 方音差異。 ◎Ac-III-1 生活故事。 ◎Ac-III-2 詩歌短文。 ◎Bc-III-1 社區生活。 ◎Be-III-1 數位資源。 ◎Be-III-2 影音媒材。 ◎Bg-III-1 生活應對。 ◎Bg-III-2 口語表達。	閩-E-B3 具備感知與欣賞閩南語文藝術的美感素養，並能融入於日常生活中。	能朗誦第五課課文並熟悉相關造句。	1. 老師問學生：「若想欲改變一個人，恁感覺是用強硬的手段去壓迫人較有效果，抑是用溫暖、仁慈的方式才會當感動人？」（如果想要改變一個人，你們覺得是用強硬的手段去壓迫人比較有效果，還是用溫暖、仁慈的方法才可以感動人？）請學生發表自己的看法，藉此導入課文教學。 2. 播放教學電子書的「看卡通學臺語動畫」讓學生欣賞。 3. 老師開啟電子書的課文頁面，問學生圖片相關問題，藉此引導學生說出寒人（冬天）、袂仔（棉襖）等本課相關語詞。 4. 播放 CD2 或電子書，讓學生聆聽、念誦本課課文。 5. 老師講解課文內容及解釋語詞，並帶領學生念誦課文。 6. 讓學生練習「照樣寫短語」。例如： (1) 一个（寒人）的（早起）。 → 一个（熱人）的（中晝）。 → 一个（春天）的（下晡）。 (2) （少年家）感覺愈來愈（熱）。 → （身軀）感覺愈來愈（冷）。 → （腹肚）感覺愈來愈（枵）。 7. 播放 CD2 或電子書，教導學生「造詞練習」和「句型練習」。 8. 可利用 CD2，向學生介紹本課文白音。 9. 活動～來搥背：老師先選出課文的難詞，如：「寒人、相諍、拄好、袂仔、連鞭、歎風、顛倒、摸」等等，請學生圈起來。將學生分組，每組 6~7 人，第一人叉腰，其餘的人雙手搭在前一人的肩上。一邊念課文，念到難詞的地方，一邊幫前面的同學搥背。念完一次課文後，全部向後轉，反方向再做一次。或者調換組員的順序，依規則進行活動。 10. 搭配教學電子書，複習本課課文。	1	1. 教用 CD2 2. 教學電子書	口語評量 朗誦評量 聽力測驗 團體遊戲 影片欣賞	性別平等教育性 E11 培養性別間合宜表達情感的能力。 生涯規劃教育涯 E12 學習解決問題與做決定的能力。

週次	起訖日期	主題	單元名稱	學習重點		核心素養	學習目標	教學內容	教學節數	教學準備	評量規準	融入議題	
				學習表現	學習內容								
十六	12/1 1-1 2/17	三、溫暖的世界	5. 風俗日頭	<p>1-III-2 能主動注意並理解科技、資訊及各類媒體的閩南語訊息。</p> <p>2-III-1 能妥善運用科技媒材增進閩南語的口說能力。</p> <p>2-III-2 能運用閩南語進行對話、分享與討論。</p> <p>2-III-3 能運用閩南語對生活周遭事物進行有條理的口頭描述。</p> <p>3-III-2 能透過閱讀了解閩南語文學作品的主題及內涵。</p> <p>3-III-3 能從閱讀閩南語文過程中認識在地的文化特色。</p> <p>3-III-4 能主動利用資訊科技和媒體，進行閩南語文的閱讀。</p> <p>4-III-2 能運用閩南語文媒材、工具書或線上字、辭典檢索系統以輔助書寫。</p>	<p>◎Aa-III-1 羅馬拼音。</p> <p>◎Aa-III-2 漢字書寫。</p> <p>◎Ab-III-1 語詞運用。</p> <p>◎Ab-III-2 句型運用。</p> <p>◎Ac-III-1 生活故事。</p> <p>◎Ac-III-2 詩歌短文。</p> <p>◎Ba-III-3 情緒表達。</p> <p>◎Bc-III-1 社區生活。</p> <p>◎Be-III-1 數位資源。</p> <p>◎Be-III-2 影音媒材。</p> <p>◎Bg-III-1 生活應對。</p> <p>◎Bg-III-2 口語表達。</p>	閩-E-A2 具備使用閩南語文進行思考的能力，並用之於日常生活中，以有效處理相關問題。	閩-E-B2 具備透過科技、資訊與各類媒體，蒐集閩南語文相關資料，並能認識其正確性，進行整理與運用，以從事閩南語文的學習。	能學會相反詞的閩南語說法並進行造句練習。	<p>1.老師播放 CD2 或電子書，帶領學生複習本課課文，藉此讓學生熟悉本課課文。</p> <p>2.老師播放 CD2 或電子書，帶領學生聆聽「講看覓」問題後，和學生一起討論答案。</p> <p>3.老師播放 CD2 或電子書，請學生聆聽、念誦本課語詞。</p> <p>4.老師講解語詞，並指導學生正確發音。</p> <p>5.播放 CD2 或電子書，讓學生聆聽語詞造句，並鼓勵學生發表造句。</p> <p>6.活動~鱷魚潭：在教室中間畫出一小區為鱷魚潭。全班學生各選擇一張書後圖卡拿在手中，站在鱷魚潭的一邊，潭中有數隻鱷魚（請自願者擔任）。要過鱷魚潭的學生問：「我敢會當過去？」（我可以過去嗎？）鱷魚回答：「我討厭熱人。」（我討厭夏天。）手拿「熱人」圖卡者可過潭，其餘的人企圖闖過，被捉到的要加入當鱷魚的行列。又如要過鱷魚潭的學生問：「我敢會當過去？」（我可以過去嗎？）鱷魚回答：「我毋愛食做人冷淡的囡仔。」（我不愛吃做人冷淡的小孩。）手拿「冷淡」圖卡者可過潭，其餘的人企圖闖過，被捉到的要加入當鱷魚的行列，以此類推進行遊戲。</p> <p>7.參考備課用書「教學補給站」，播放 CD2 或電子書，介紹其他的相反詞。</p> <p>8.搭配電子書的「語詞遊戲」，讓學生藉由遊戲享受學習的樂趣。</p> <p>9.搭配教學電子書，複習本堂課所學。</p>	1	1.教用 CD2 2.教學電子書 3.圖卡	口語評量 團體遊戲 紙筆測驗 影片欣賞	性別平等教育性 E11 培養性別間合宜表達情感的能力。 生涯規劃教育涯 E12 學習解決問題與做決定的能力。

週次	起訖日期	主題	單元名稱	學習重點		核心素養	學習目標	教學內容	教學節數	教學準備	評量規準	融入議題
				學習表現	學習內容							
十七	12/18-12/24	三、溫暖的世界	5. 風俗日頭	<p>1-III-2 能主動注意並理解科技、資訊及各類媒體的閩南語訊息。</p> <p>2-III-1 能妥善運用科技媒材增進閩南語的口說能力。</p> <p>2-III-2 能運用閩南語進行對話、分享與討論。</p> <p>2-III-3 能運用閩南語對生活周遭事物進行有條理的口頭描述。</p> <p>2-III-6 能運用閩南語詢問與回答日常生活中的熟悉主題，並能說出在地文化的特色與關懷。</p> <p>3-III-2 能透過閱讀了解閩南語文學作品的主題及內涵。</p> <p>3-III-4 能主動利用資訊科技和媒體，進行閩南語文的閱讀。</p> <p>4-III-1 能以簡單的閩南語文寫出日常生活相關的短文。</p> <p>4-III-2 能運用閩南語文媒材、工具書或線上字、辭典檢索系統以輔助書寫。</p>	<p>◎Aa-III-1 羅馬拼音。</p> <p>◎Aa-III-2 漢字書寫。</p> <p>◎Ab-III-1 語詞運用。</p> <p>◎Ab-III-2 句型運用。</p> <p>◎Ac-III-1 生活故事。</p> <p>◎Ba-III-3 情緒表達。</p> <p>◎Be-III-1 數位資源。</p> <p>◎Be-III-2 影音媒材。</p> <p>◎Bg-III-1 生活應對。</p> <p>◎Bg-III-2 口語表達。</p>	閩-E-A2 具備使用閩南語文進行思考的能力，並用之於日常生活中，以有效處理相關問題。	複習第五課所學。	<p>1.老師播放 CD2 或電子書，帶領學生複習本課所教的相反詞，並問學生還知道哪些相反詞，請學生舉手發表。</p> <p>2.播放 CD2 或電子書，請學生聆聽、念誦「做伙來造句」。</p> <p>3.將學生分組進行討論後，各推派兩位代表上臺，依照「做伙來造句」的內容，進行造句練習。</p> <p>4.老師播放 CD2 或電子書，讓學生聆聽「聽看覓」內容後作答。</p> <p>5.老師公布正確答案，並和學生進行討論。</p> <p>6.老師播放 CD2 或電子書，讓學生聆聽「練習」內容並作答。</p> <p>7.老師請學生發表答案後，再公布正確答案，並進行解說。</p> <p>8.參考備課用書第 152 頁，指導學生完成學習單。</p> <p>9.參考備課用書「教學補給站」，播放 CD2 或電子書，介紹和相反詞有關的俗語。</p> <p>10.活動～看我的超能力：老師將已寫好的本課語詞字卡，字面朝下，任意散置在講臺上，每個字卡有兩張是相同的，共 20 張。將全班分為甲、乙兩組，以猜拳決定先後順序，假設甲組先，則派出一位同學，每回只有一次翻字卡的機會，翻字卡前要用閩南語先說出他所猜的語詞，若猜對，就可把字卡拿回，反之，則放回原地，順便再把字卡位置重新移動。接著換乙組派學生出來，玩法同上。兩組輪流進行比賽，最後看哪一組的語詞字卡最多，就是贏家。</p> <p>11.播放 CD2 或電子書，帶領學生複習本課所學。</p> <p>12.若有時間，老師可播放電子書的「影音動畫」讓學生欣賞。</p>	1	<p>1.教用 CD2</p> <p>2.教學電子書</p> <p>3.學習單</p> <p>4.自製語詞字卡</p>	<p>口語評量</p> <p>團體遊戲</p> <p>紙筆測驗</p> <p>影片欣賞</p>	<p>性別平等教育性 E11 培養性別間合宜表達情感的能力。</p> <p>生涯規劃教育涯 E12 學習解決問題與做決定的能力。</p>

週次	起訖日期	主題	單元名稱	學習重點		核心素養	學習目標	教學內容	教學節數	教學準備	評量規準	融入議題
				學習表現	學習內容							
十八	12/25-12/31	三、溫暖的世界	5. 風俗、日頭	<p>1-III-2 能主動注意並理解科技、資訊及各類媒體的閩南語訊息。</p> <p>2-III-1 能妥善運用科技媒材增進閩南語的口說能力。</p> <p>2-III-2 能運用閩南語進行對話、分享與討論。</p> <p>2-III-3 能運用閩南語對生活周遭事物進行有條理的口頭描述。</p> <p>2-III-5 能以閩南語口語表達對多元文化的初步認識。</p> <p>2-III-6 能運用閩南語詢問與回答日常生活中的熟悉主題，並能說出在地文化的特色與關懷。</p> <p>3-III-3 能從閱讀閩南語文過程中認識在地的文化特色。</p> <p>3-III-4 能主動利用資訊科技和媒體，進行閩南語文的閱讀。</p> <p>4-III-2 能運用閩南語文媒材、工具書或線上字、辭典檢索系統以輔助書寫。</p>	<p>◎Aa-III-1 羅馬拼音。</p> <p>◎Aa-III-2 漢字書寫。</p> <p>◎Ab-III-1 語詞運用。</p> <p>◎Ab-III-2 句型運用。</p> <p>◎Ac-III-1 生活故事。</p> <p>◎Bc-III-1 社區生活。</p> <p>◎Be-III-1 數位資源。</p> <p>◎Be-III-2 影音媒材。</p> <p>◎Bg-III-1 生活應對。</p> <p>◎Bg-III-2 口語表達。</p>	<p>閩-E-A2 具備使用閩南語文進行思考的能力，並用之於日常生活中，以有效處理相關問題。</p> <p>閩-E-B2 具備透過科技、資訊與各類媒體，蒐集閩南語文相關資料，並能認識其正確性，進行整理與運用，以從事閩南語文的學習。</p> <p>閩-E-B3 具備感知與欣賞閩南語文藝術的美感素養，並能融入於日常生活中。</p>	<p>複習第三單元所學。</p>	<p>1. 搭配電子書的「單元遊戲」，帶領學生分組進行遊戲，藉此複習本單元語詞。</p> <p>2. 播放 CD2 或電子書，帶領學生聆聽「閩南語遊樂園」。</p> <p>3. 老師和學生進行討論，請學生發表造句後，再帶領學生將答案填入課本中。</p> <p>4. 老師再次播放對話 CD 內容，請學生跟著念誦，並可請學生上臺做對話練習。</p> <p>5. 播放 CD2 或電子書，帶領學生聆聽「複習 3-1」內容。</p> <p>6. 老師請學生先作答，完成後，老師再和學生共同討論。</p> <p>7. 老師可參考備課用書「教學補給站」，播放 CD2 或電子書，介紹和讚美有關的俗語。</p> <p>8. 播放 CD2 或電子書，帶領學生聆聽「複習 3-2」內容。</p> <p>9. 老師請學生先作答，完成後，老師再和學生共同討論。</p> <p>10. 活動～敲敲樂：老師準備入聲音標卡，將音標卡一字排開貼在黑板上。全班分成兩組，每組各派 1 人站在講桌旁，手持嗶嗶槌。比賽開始，老師說出任一個入聲，先敲到該入聲卡片者得一分。學生輪流上場，直到每個人都輪過為止，得分較高的組別獲勝。</p> <p>11. 老師播放 CD2 或電子書，請學生聆聽「看圖聽故事」。</p> <p>12. 老師先講解「看圖聽故事」內容，然後問學生是否了解故事大意，並就故事內容提問，請學生依據圖片舉手回答問題。</p> <p>13. 問學生是否能看圖說出故事，請學生試著說說看。</p> <p>14. 搭配教學電子書，播放「看圖聽故事動畫」讓學生欣賞，加深學習印象。</p> <p>15. 播放 CD2 或電子書，複習本堂課所學。</p> <p>16. 搭配教學電子書的「臺語尋寶王」，讓學生藉由遊戲享受學習的樂趣。</p>	1	<p>1. 教用 CD2</p> <p>2. 教學電子書</p> <p>3. 入聲音標卡</p> <p>4. 兩支嗶嗶槌</p>	<p>口語評量</p> <p>聽力測驗</p> <p>紙筆測驗</p> <p>影片欣賞</p>	<p>性別平等教育性 E11</p> <p>培養性別間合宜表達情感的能力。</p> <p>生涯規劃教育涯 E12</p> <p>學習解決問題與做決定的能力。</p>
十九	1/1-1/7	俗語、	俗語、	<p>1-III-1 能正確聽辨並尊重閩南語方音與語詞的差異性。</p>	<p>◎Aa-III-1 羅馬拼音。</p> <p>◎Aa-III-2 漢</p>	<p>閩-E-A1 具備認識閩南語文對個人生活的重</p>	<p>學會臺灣俗語並朗</p>	<p>1. 老師先和學生閒聊，並在對話中插入數則俗語。接著問學生這幾則俗語的意思，請學生翻開課本尋找答案，然後再請學生舉手說出答案，由此帶入本課主題。</p>	1	<p>1. 教用 CD2</p>	<p>口語評量</p> <p>朗誦</p>	<p>人權教育 E3</p>

週次	起訖日期	主題	單元名稱	學習重點		核心素養	學習目標	教學內容	教學節數	教學準備	評量規準	融入議題
				學習表現	學習內容							
		古詩吟唱	楓橋夜泊	<p>1-III-2 能主動注意並理解科技、資訊及各類媒體的閩南語訊息。</p> <p>2-III-1 能妥善運用科技媒材增進閩南語的口說能力。</p> <p>2-III-4 能念唱閩南語藝文作品，並建立美感素養。</p> <p>2-III-5 能以閩南語口語表達對多元文化的初步認識。</p> <p>3-III-2 能透過閱讀了解閩南語文學作品的主題及內涵。</p> <p>3-III-4 能主動利用資訊科技和媒體，進行閩南語文的閱讀。</p>	<p>字書寫。</p> <p>◎Ab-III-1 語詞運用。</p> <p>◎Ab-III-2 句型運用。</p> <p>◎Ab-III-3 方音差異。</p> <p>◎Ab-III-4 文白異讀。</p> <p>◎Ac-III-1 生活故事。</p> <p>◎Ac-III-2 詩歌短文。</p> <p>◎Be-III-1 數位資源。</p> <p>◎Be-III-2 影音媒材。</p> <p>◎Bf-III-2 藝術欣賞。</p>	<p>要性，並能主動學習，進而建立學習閩南語文的能力。</p> <p>閩-E-A2 具備使用閩南語文進行思考的能力，並用之於日常生活中，以有效處理相關問題。</p> <p>閩-E-B3 具備感知與欣賞閩南語文藝術的美感素養，並能融入於日常生活中。</p> <p>閩-E-C1 具備透過閩南語文的學習，增進與人友善相處的能力，並能參與家庭、學校、社區的各類活動，培養責任感，落實生活美德與公民意識。</p> <p>閩-E-C3 透過閩南語文的學習，培養尊重與包容各種語言與文化多元性的精神。</p>	<p>讀、吟唱〈楓橋夜泊〉。</p>	<p>2.老師播放 CD2 或電子書，讓學生聆聽、念誦本課俗語。</p> <p>3.老師講解俗語內容，並帶領學生念誦俗語。</p> <p>4.老師講解完俗語後，可讓學生練習造句。例如：</p> <p>(1)臺灣各地的天氣攏無全，咱對「基隆雨，滬尾風，臺北日，安平湧」這句俗語就知。</p> <p>(2)雖然伊已經佇北部躡十幾冬，毋過「離鄉不離腔」，對伊講話的腔口會當知影伊是南部人。</p> <p>(3)人講「字是隨身寶」，你應該愛趁少年的時認真讀冊，日後才袂後悔。</p> <p>(4)做人毋通傷絕情，愛共人留一寡情面。人講「人情留一線，日後好相看」，就是這個道理。</p> <p>(5)講話進前著愛想一下，因為「好也一句，歹也一句」，若是講毋著話，是會得失人的喔！</p> <p>5.老師參考備課用書補充教材，播放 CD2 或電子書，補充介紹其他俗語。</p> <p>6.活動～俗語拼組王:老師可將本課俗語及備課用書補充教材的俗語影印數份，並把每一句俗語剪成兩部分，製作成俗語拼詞卡。待學生熟悉本課俗語及備課用書補充教材的俗語後，再將學生分為若干組，每組發一份俗語拼詞卡。由老師出題，各組依老師所念俗語，從散放一堆的拼詞卡中，拼組出正確的俗語，看哪一組最迅速且正確無誤，即是「俗語拼組王」。</p> <p>7.老師可請學生上臺做簡單的情境對話表演。</p> <p>8.老師問學生喜愛本堂課所學的哪一句俗語？或對哪一句俗語最有感觸？請學生舉手發表。</p> <p>9.老師播放 CD2 或電子書，讓學生聆聽、念誦本課課文。</p> <p>10.老師講解課文內容及解釋語詞，並帶領學生念誦課文數次。</p> <p>11.老師針對古詩吟唱做補充說明：</p> <p>(1)古詩吟唱需用文言音（讀書音）來朗讀。</p> <p>(2)朗讀詩詞時，名詞一律念本調，不需變調。</p> <p>(3)朗讀七言絕句時，每一句的第二、第四、第七字拉長音；遇入聲字時，短促急收藏，須停頓延長拍子。</p> <p>(4)此處「船」一字配合詩韻讀 siān/sen。</p> <p>12.進行課文內容問答：</p> <p>(1)詩人寫作此詩的時間在什麼時候？當時天氣如何？</p> <p>(2)詩人寫作此詩的地點在哪裡？有什麼景色？</p>		2.教學電子書 3.自製俗語拼詞卡	評量歌曲演唱團體遊戲影片欣賞	解每個人需求的不同，並討論與遵守團體的規則。

週次	起訖日期	主題	單元名稱	學習重點		核心素養	學習目標	教學內容	教學節數	教學準備	評量規準	融入議題
				學習表現	學習內容							
								(3)詩人聽到了哪裡傳來的什麼聲音？ (4)說說看，詩人寫作此詩要抒發什麼心情？ 13.老師請學生朗讀課文一次，並請學生舉手說一次本課大意。 14.老師播放 CD2 或電子書，指導學生學唱古詩〈楓橋夜泊〉。 15.參考備課用書教學補給站，播放 CD2 或電子書，介紹其他和氣象相關的語詞。 16.活動～搖頭晃腦朗讀家:老師將全班分數組，各組上臺輪流朗讀或吟唱本詩，最後再請學生票選表決出表現最好的組別。 17.搭配 CD2 或教學電子書，複習本堂課所學。 18.活動～我會說:老師問學生還知道哪些思鄉詩(例如：李白〈靜夜思〉、王維〈九月九日憶山東兄弟〉、李商隱〈夜雨寄北〉等等)，請學生舉手回答，並鼓勵學生用閩南語說說看。				

週次	起訖日期	主題	單元名稱	學習重點		核心素養	學習目標	教學內容	教學節數	教學準備	評量規準	融入議題
				學習表現	學習內容							
二十	1/8-1/14	閩南語歌欣賞	感謝你的愛	1-III-2 能主動注意並理解科技、資訊及各類媒體的閩南語訊息。 2-III-4 能念唱閩南語藝文作品，並建立美感素養。 2-III-6 能運用閩南語詢問與回答日常生活中的熟悉主題，並能說出在地文化的特色與關懷。 3-III-1 能初步運用字、辭典及其他工具書，輔助閩南語文的閱讀。 3-III-2 能透過閱讀了解閩南語文學作品的主题及內涵。 3-III-4 能主動利用資訊科技和媒體，進行閩南語文的閱讀。 4-III-1 能以簡單的閩南語文寫出日常生活相關的短文。 4-III-2 能運用閩南語文媒材、工具書或線上字、辭典檢索系統以輔助書寫。	◎Aa-III-1 羅馬拼音。 ◎Aa-III-2 漢字書寫。 ◎Ab-III-1 語詞運用。 ◎Ab-III-2 句型運用。 ◎Ac-III-2 詩歌短文。 ◎Be-III-1 數位資源。 ◎Be-III-2 影音媒材。 ◎Bf-III-1 表演藝術。 ◎Bf-III-2 藝術欣賞。	閩-E-A1 具備認識閩南語文對個人生活的重要性，並能主動學習，進而建立學習閩南語文的能力。 閩-E-A2 具備使用閩南語文進行思考的能力，並用之於日常生活中，以有效處理相關問題。 閩-E-B3 具備感知與欣賞閩南語文藝術的美感素養，並能融入於日常生活中。 閩-E-C1 具備透過閩南語文的學習，增進與人友善相處的能力，並能參與家庭、學校、社區的各類活動，培養責任感，落實生活美德與公民意識。	能欣賞閩南語歌曲之美。	1.老師可以問學生：「當你拄著困難的時，若是有人共你鬥相共，你敢會共人說多謝？」（當你遇到困難的時候，如果有人幫助你，你會向人道謝嗎？）請學生自由發表意見，再帶入本課課文教學。 2.老師播放 CD2 或電子書，讓學生聆聽、念誦本課課文。 3.老師講解課文內容及解釋語詞，並帶領學生念誦課文。 4.進行課文內容問答： (1)請依據自己的生活狀況，將課文中的「你」替換成不同的主詞。 (2)哪一個字點出了本文的中心思想？（答案：愛） (3)閱讀本文後，你有什麼感想？ 5.老師播放 CD2 或電子書，教導學生學唱本課歌曲。 6.老師參考備課用書「教學補給站」，播放 CD2 或電子書，介紹和本課相關的語詞。 7.活動～快樂誦：老師先請學生將課本上的語詞「感謝」、「身邊」、「希望」、「千言萬語」、「跔步」、「好日子」、「勇氣」、「疼惜」、「春天」用筆圈起來。兩人一組，邊念課文邊各自拍大腿打節奏，一字一拍，念到上述語詞時，兩人雙手互拍。念到最後一句「春天」時，兩人雙手互拍後在胸前比出愛心的形狀。 8.活動～愛的小卡片：老師備妥小卡片，全班每人兩張，請學生自行寫下想要感謝的人的話。若時間允許，可給學生準備空白卡片，由學生自行設計卡片樣式和內容。完成卡片後，再交給對方，並與同學分享感謝話語。 9.老師參考備課用書「教學補給站」，播放 CD2 或電子書，介紹和本課主題相關的「俗語」、「孽謫仔話」和「囡仔歌」。 10.老師可參考備課用書補充教材，介紹現代詩〈擔菜賣蔥〉。 11.搭配教學電子書，複習本堂課所學。	1	1.教用 CD2 2.全班人數乘以 2 的小卡片或空白卡片 3.教學電子書 4.繪畫用具 5.剪刀 6.膠水 7.色紙	口語評量 朗誦評量 團體遊戲 聽力測驗 歌曲演唱 繪畫評量 報告評量 影片欣賞	性別平等教育性E10 辨識性別刻板的情感表達與人際互動。 人權教育 人E3了解每個人的不同，並討論與遵守團體的規則。

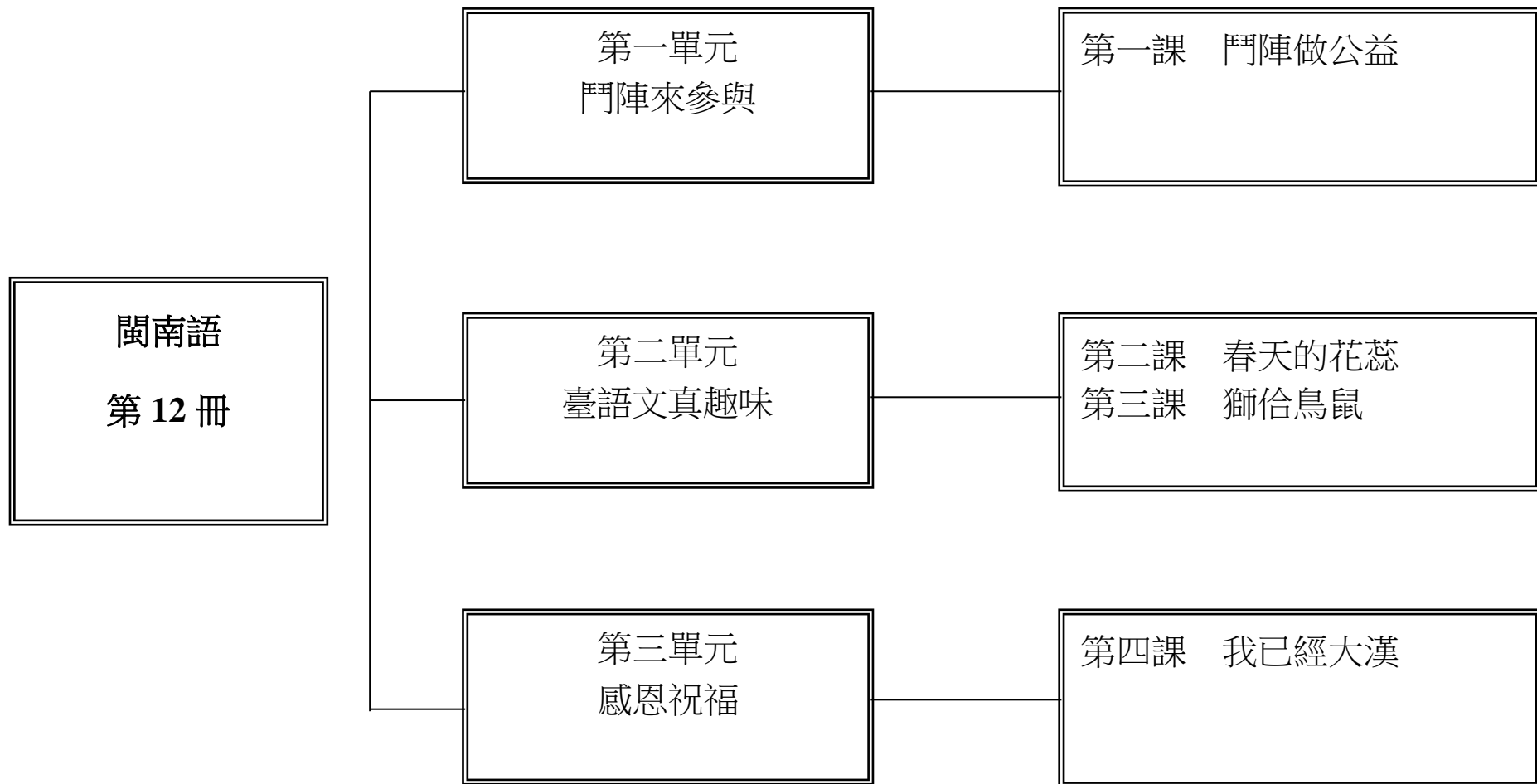
週次	起訖日期	主題	單元名稱	學習重點		核心素養	學習目標	教學內容	教學節數	教學準備	評量規準	融入議題
				學習表現	學習內容							
二十一	1/15 -1/19	咱來熟語詞俚句型	咱來熟語詞俚句型	1-III-1 能正確聽辨並尊重閩南語方音與語詞的差異性。 2-III-2 能運用閩南語進行對話、分享與討論。 4-III-1 能以簡單的閩南語文寫出日常生活相關的短文。	◎Ab-III-1 語詞運用。 ◎Ab-III-2 句型運用。 ◎Bg-III-2 口語表達。	閩-E-A1 具備認識閩南語文對個人生活的重要性，並能主動學習，進而建立學習閩南語文的能力。 閩-E-A2 具備使用閩南語文進行思考的能力，並用之於日常生活中，以有效處理相關問題。 閩-E-B1 具備理解與使用閩南語文的基本能力，並能從事表達、溝通，以運用於家庭、學校、社區生活之中。 閩-E-C2 具備運用閩南語文的溝通能力，珍愛自己、尊重別人，發揮團隊合作的精神。	能夠複習本學期所學的語詞與句型。	1.進行活動「猜猜樂」，老師請學生闔上課本，接著老師隨意說出一個課本語詞或課文句子，請學生翻課本找出該詞在哪裡，舉手搶答。回答者若答對頁數並念出該句，則給予獎勵。 2.老師可配合各課的書後圖卡，讓學生複習本學期學過的語詞，並糾正其發音。 3.(1)老師參考備課的123頁句型表複習1-5課句型。 (2)老師將全班分5組並在黑板寫上本冊5個句型:如「…敢是…抑是…」 「…毋通…緊…」……，讓各組上臺發表延伸例句，並要求不能與課本一樣，每組能在3分鐘內回答出最多句子的組別獲勝。 4.老師統整1-5課做伙來造句，帶領學生複習所學，並請各組推派代表發表與課本不一樣的句子，以熟悉本冊所學，並運用於日常生活中。 5.老師統整1-5課「講看覓」對話練習，帶領學生複習所學，並請各組推派2個代表發表與課本不一樣的對話，以熟悉本冊所學，並運用於日常生活中。	1	1.教學電子書 2.圖卡	口語評量 報告評量	人權教育 人E5欣賞、包容個別差異並尊重自己與他人的權利。

一、本領域每週學習節數(1)節

二、本學期學習目標：

- 1.認識常見公益活動並能朗誦第一課課文。
- 2.學會公益活動的閩南語說法和歇後語。
- 3.學會第一課音標課程並複習第一課。
- 4.複習第一單元課程。
- 5.認識疊詞並能朗誦第二課課文。
- 6.學會常見疊詞的閩南語說法，並進行造句練習。
- 7.學會與疊詞相關的歇後語及第二課音標課程。
- 8.能朗誦第三課課文、欣賞故事並認識鼓勵的俗語。
- 9.能朗誦第三課課文、欣賞故事並認識鼓勵的俗語。
- 10.學會第三課音標課程並複習第三課。
- 11.複習第二單元課程。
- 12.了解看圖聽故事大意，並能表演〈獅伶鳥鼠〉話劇。
- 13.能朗誦第四課課文。
- 14.能懂得感恩祝福，並進行造句練習。
- 15.學會第四課音標課程並複習第四課所學。
- 16.複習第三單元所學。
- 17.學會俗語並能欣賞、了解俗語故事。
- 18.學會用閩南語吟誦古詩，並欣賞現代閩南語歌曲。

三、本學期課程架構：



四、教學統整計畫表

週次	起訖日期	主題	單元名稱	學習重點		核心素養	學習目標	教學內容	教學節數	教學準備	評量規準	重大議題
				學習表現	學習內容							
一	2/1 2-2 /18	一、門陣來參與	1. 門陣做公益	<p>1-III-1 能正確聽辨並尊重閩南語方音與語詞的差異性。</p> <p>1-III-2 能主動注意並理解科技、資訊及各類媒體的閩南語訊息。</p> <p>2-III-1 能妥善運用科技媒材增進閩南語的口說能力。</p> <p>2-III-2 能運用閩南語進行對話、分享與討論。</p> <p>2-III-3 能運用閩南語對生活周遭事物進行有條理的口頭描述。</p> <p>2-III-6 能運用閩南語詢問與回答日常生活中的熟悉主題，並能說出在地文化的特色與關懷。</p> <p>3-III-1 能初步運用字、辭典及其他工具書，輔助閩南語文的閱讀。</p> <p>3-III-2 能透過閱讀了解閩南語文學作品的主題及內涵。</p> <p>3-III-3 能從閱讀閩南語文過程中認識在地的文化特色。</p> <p>3-III-4 能主動利用資訊科技和媒體，進行閩南語文的閱讀。</p>	<p>◎Aa-III-1 羅馬拼音。</p> <p>◎Aa-III-2 漢字書寫。</p> <p>◎Ab-III-1 語詞運用。</p> <p>◎Ab-III-2 句型運用。</p> <p>◎Ab-III-3 方音差異。</p> <p>◎Ac-III-1 生活故事。</p> <p>◎Bc-III-1 社區生活。</p> <p>◎Bd-III-1 環境保護。</p> <p>◎Bg-III-1 生活應對。</p> <p>◎Bg-III-2 口語表達。</p>	閩-E-B3 具備感知與欣賞閩南語文藝術的美感素養，並能融入於日常生活中。	認識常見公益活動並能朗誦第一課課文。	<p>1.教師問學生：「恁敢捌幫助過別人？若是恁有能力會當幫助人，恁會按怎做？」（你們曾幫助過別人嗎？如果你們有能力可以幫助人，你們會怎麼做？）請學生發表意見。</p> <p>2.播放教學電子書，讓學生欣賞本課的「看卡通學臺語」。</p> <p>3.教師播放 CD1 或電子書，讓學生聆聽、念誦本課課文。</p> <p>4.教師講解課文內容及解釋語詞，並帶領學生念誦課文。</p> <p>5.請學生將課本書後的國語對照貼紙貼到課文頁，然後再逐句對照課文，先念一句閩南語，再念一句國語。</p> <p>6.進行課文內容問答：(1)陳樹菊做了什麼事情，為什麼阿娟會說她了不起？(2)你認為做善事需不需要有錢？為什麼？(3)課文中提到歇後語「烏矸仔貯豆油」，請問是什麼意思？</p> <p>7.教師播放 CD1 或電子書，介紹本課出現的方音差。</p> <p>8.教師講解完課文後，可讓學生練習「照樣寫短語」。例如：(1)共（賣菜的錢）（儉起來）。→共（塗跤的糞埕）（扶起來）。→共（桌頂的冊）（收起來）。(2)學（伊）（做）（善事）。→學（阿兄）（拭）（桌椅）。→學（阿母）（捋）（頭毛）。</p> <p>9.參考備課用書「教學補給站」，播放 CD1 或電子書，進行「造詞練習」和「句型練習」。</p> <p>10.活動～對話練習:教師將學生分成兩人一組，依照課文內容，進行對話練習。教師可巡視學生練習情形，適時給予發音上的指導，最後再請學生自願上臺念誦，並鼓勵學生可在念誦時加入生動的肢體動作或情緒，使活動更富趣味性。</p> <p>11.搭配教學電子書，複習本課課文。</p> <p>12.搭配教學電子書，播放和課文相關的影片連結讓學生欣賞。</p>	1	1.教用 CD1 2.教學電子書	口語評量 朗誦評量 聽力測驗 團體遊戲 影片欣賞	性別平等教育 E10 辨識性別刻板的情感表達與人際互動。 人權教育 人E1 認識人權是與生俱有的、普遍的、不容剝奪的。

週次	起訖日期	主題	單元名稱	學習重點		核心素養	學習目標	教學內容	教學節數	教學準備	評量規準	重大議題
				學習表現	學習內容							
二	2/19-2/25	一、門陣來參與	1. 門陣做公益	1-III-2 能主動注意並理解科技、資訊及各類媒體的閩南語訊息。 2-III-1 能妥善運用科技媒材增進閩南語的口說能力。 2-III-2 能運用閩南語進行對話、分享與討論。 2-III-3 能運用閩南語對生活周遭事物進行有條理的口頭描述。 2-III-6 能運用閩南語詢問與回答日常生活中的熟悉主題，並能說出在地文化的特色與關懷。 3-III-2 能透過閱讀了解閩南語文學作品的主題及內涵。 3-III-3 能從閱讀閩南語文過程中認識在地的文化特色。 3-III-4 能主動利用資訊科技和媒體，進行閩南語文的閱讀。	◎Aa-III-1 羅馬拼音。 ◎Aa-III-2 漢字書寫。 ◎Ab-III-1 語詞運用。 ◎Ab-III-2 句型運用。 ◎Ac-III-1 生活故事。 ◎Bc-III-1 社區生活。 ◎Be-III-1 數位資源。 ◎Be-III-2 影音媒材。 ◎Bg-III-1 生活應對。 ◎Bg-III-2 口語表達。	閩-E-A2 具備使用閩南語文進行思考的能力，並用之於日常生活中，以有效處理相關問題。 閩-E-B2 具備透過科技、資訊與各類媒體，蒐集閩南語文相關資料，並能認識其正確性，進行整理與運用，以從事閩南語文的學習。	學會公益活動的閩南語說法和歇後語。	1. 教師問學生：「恁有參加過啥物公益活動？」（你們有參加過什麼公益活動？）請學生發表自己參加公益活動的經驗。 2. 播放 CD1 或電子書，請學生聆聽、念誦本課語詞及造句。 3. 教師講解本課語詞造句，並指導學生正確發音。 4. 播放 CD1 或電子書，讓學生聆聽備課用書之語詞造句，並鼓勵學生發表造句。 5. 參考備課用書「教學補給站」，播放 CD1 或電子書，介紹其他的善事。 6. 活動～記憶重組：教師將全班分數組，然後念出一連串公益活動的閩南語說法，請學生仔細聽，並不得拿紙筆抄寫。教師念完後，學生再分組討論，依序寫出教師所念的內容，並派代表念出來。 7. 參考備課用書第 136 頁，指導學生完成學習單。 8. 播放 CD1 或電子書，帶領學生念誦本課「孽謔仔話」。 9. 教師講解「孽謔仔話」內容，並帶領學生再念誦數次。 10. 參考備課用書「教學補給站」，播放 CD1 或電子書，介紹和本課相關的歇後語和俗語。 11. 教師將全班分數組，每組各自討論以本課介紹的兩則歇後語為主題，設計一齣短劇，並上臺表演，和同學分享。 12. 搭配 CD1 或電子書，複習本堂課所學。 13. 搭配電子書的「語詞遊戲」，讓學生藉由遊戲享受學習的樂趣。	1	1. 教用 CD1 2. 教學電子書 3. 學習單	口語評量 朗誦評量 聽力測驗 團體遊戲 紙筆測驗	性別平等教育性E10 辨識性別刻板的情感表達與人際互動。 人權教育 人E1 認識人權是與生俱有的、普遍的、不容剝奪的。

週次	起訖日期	主題	單元名稱	學習重點		核心素養	學習目標	教學內容	教學節數	教學準備	評量規準	重大議題
				學習表現	學習內容							
三	2/26-3/4	一、門陣來參與	1. 門陣做公益	1-III-2 能主動注意並理解科技、資訊及各類媒體的閩南語訊息。 2-III-1 能妥善運用科技媒材增進閩南語的口說能力。 2-III-2 能運用閩南語進行對話、分享與討論。 2-III-3 能運用閩南語對生活周遭事物進行有條理的口頭描述。 2-III-6 能運用閩南語詢問與回答日常生活中的熟悉主題，並能說出在地文化的特色與關懷。 3-III-2 能透過閱讀了解閩南語文學作品的主題及內涵。 3-III-3 能從閱讀閩南語文過程中認識在地的文化特色。 3-III-4 能主動利用資訊科技和媒體，進行閩南語文的閱讀。 4-III-1 能以簡單的閩南語文寫出日常生活相關的短文。	◎Aa-III-1 羅馬拼音。 ◎Aa-III-2 漢字書寫。 ◎Ab-III-1 語詞運用。 ◎Ab-III-2 句型運用。 ◎Ac-III-1 生活故事。 ◎Bc-III-1 社區生活。 ◎Be-III-1 數位資源。 ◎Be-III-2 影音媒材。 ◎Bg-III-1 生活應對。 ◎Bg-III-2 口語表達。	閩-E-A2 具備使用閩南語文進行思考的能力，並用之於日常生活中，以有效處理相關問題。	學會第一課音標課程並複習第一課。	1.教師播放 CD1 或教學電子書，帶領學生複習本課課文和語詞。 2.教師播放 CD1 或電子書，讓學生聆聽「聽看覓」內容後作答。 3.教師公布正確答案，並和學生進行討論。 4.參考備課用書「教學補給站」，講解笑話「做善事」。 5.教師播放 CD1 或電子書，讓學生聆聽「練習」內容並作答。 6.教師請學生發表答案後，再公布正確答案，並進行解說。 7.活動～脣語猜謎:教師將全班分為兩組，並各排成一列。兩組的第一位學生走到教師面前，教師指課本的語詞，請學生回到組上，以脣語方式告訴第二位學生，以此類推，最後一位學生再大聲說出答案，答對者得分。 8.教師講解「文白音」，讓學生對文白音有初步認識。 9.播放 CD1 或電子書，讓學生聆聽「輕鬆學文白音」內容。 10.教師讓學生認讀例詞的發音，帶領學生念誦數次。 11.教師參考備課用書「教學補給站」，舉例說明其他含有本課文白音的語詞。 12.教師參考備課用書補充教材，講解笑話「阿伯捐血」、「好心的豬」。 13.教師播放CD1或電子書，帶領學生複習本課所學。	1	1.教用 CD1 2.教學電子書	口語評量 朗誦評量 聽力測驗 團體遊戲 紙筆測驗	性別平等教育性E10 辨識性別刻板的情感表達與人際互動。 人權教育 人E1認識人權是與生俱有的、普遍的、不容剝奪的。

週次	起訖日期	主題	單元名稱	學習重點		核心素養	學習目標	教學內容	教學節數	教學準備	評量規準	重大議題
				學習表現	學習內容							
四	3/5-3/11	一、門陣來參與	1. 門陣做公益	1-III-2 能主動注意並理解科技、資訊及各類媒體的閩南語訊息。 2-III-1 能妥善運用科技媒材增進閩南語的口說能力。 2-III-2 能運用閩南語進行對話、分享與討論。 2-III-3 能運用閩南語對生活周遭事物進行有條理的口頭描述。 3-III-1 能初步運用字、辭典及其他工具書，輔助閩南語文的閱讀。 3-III-2 能透過閱讀了解閩南語文學作品的主題及內涵。 4-III-1 能以簡單的閩南語文寫出日常生活相關的短文。 4-III-2 能運用閩南語文媒材、工具書或線上字、辭典檢索系統以輔助書寫。	◎Aa-III-1 羅馬拼音。 ◎Aa-III-2 漢字書寫。 ◎Ab-III-1 語詞運用。 ◎Ab-III-2 句型運用。 ◎Ac-III-1 生活故事。 ◎Bc-III-1 社區生活。 ◎Be-III-1 數位資源。 ◎Be-III-2 影音媒材。 ◎Bf-III-1 表演藝術。 ◎Bf-III-2 藝術欣賞。 ◎Bg-III-1 生活應對。 ◎Bg-III-2 口語表達。 ◎Bh-III-2 區域人文。	閩-E-A2 具備使用閩南語文進行思考的能力，並用之於日常生活中，以有效處理相關問題。 閩-E-B2 具備透過科技、資訊與各類媒體，蒐集閩南語文相關資料，並能認識其正確性，進行整理與運用，以從事閩南語文的學習。 閩-E-B3 具備感知與欣賞閩南語文藝術的美感素養，並能融入於日常生活中。	複習第一單元課程。	1. 教師請學生先闔上課本，然後問：「你敢會記得第一課教過啥物語詞？」（你們還記得第一課教過什麼語詞嗎？）請學生用閩南語回答。 2. 搭配電子書的「單元遊戲」，讓學生藉由遊戲享受學習的樂趣。 3. 播放 CD1 或電子書，請學生聆聽「閩南語遊樂園」內容後作答。 4. 教師公布答案，並和學生進行討論。 5. 帶領學生念誦數次本單元句子，教師可隨機指派學生念誦，可採分句或全部念誦，以加強學習成效。 6. 活動～重組高手：教師將全班分為兩組，兩組各派一位代表猜拳，由猜贏的組別決定要先答題還是先出題。接著請出題的小組想好一個閩南語句子，然後拆亂句子順序，寫在黑板上。待出題組寫完後，答題組則派代表在黑板上作答，結束後兩組角色互換，重新進行遊戲，以此類推。最後由教師統計答對題數，看哪一組答對的題數較多，則該組獲勝。 7. 播放 CD1 或電子書，請學生聆聽「複習 1」內容。 8. 教師帶領學生討論「複習 1」答案，再指導學生將貼紙貼進課本中，然後再念誦數次。 9. 活動～大家來演戲：教師將全班分為 4 組，各組根據複習 1 的內容，派代表上臺表演。表演的同學可適時搭配肢體動作，使劇情更加活潑生動。當第 1 組表演結束時，臺下的同學便要齊聲回答：「捐血，捐血，逐家門陣來捐血。」（捐血，捐血，大家一起來捐血。）當第 2 組表演結束時，臺下的同學便要齊聲回答：「捐發票，捐發票，逐家門陣來捐發票。」（捐發票，捐發票，大家一起來捐發票。）當第 3 組表演結束時，臺下的同學便要齊聲回答：「做環保，做環保，逐家門陣來做環保。」（做環保，做環保，大家一起來做環保。）當第 4 組表演結束時，臺下的同學便要齊聲回答：「做公益，做公益，逐家門陣來做公益。」（做公益，做公益，大家一起來做公益。） 10. 教師播放 CD1 或電子書，請學生聆聽「看圖聽故事」。 11. 教師先講解看圖聽故事內容，然後問學生是否了解故事大意，並就故事內容提問，請學生依據圖片舉手回答問題。 12. 配合教學電子書，播放「看圖聽故事動畫」讓學生欣賞，加深學習印象。 13. 搭配教學電子書，複習本單元所學。 14. 搭配教學電子書，播放「影音動畫」讓學生欣賞。	1	1. 教用 CD1 2. 教學電子書	口語評量 朗誦評量 團體遊戲 紙筆測驗 聽力測驗 影片欣賞	性別平等教育性E10 辨識性別刻板的情感表達與人際互動。 人權教育 人E1 認識人權是與生俱有的、普遍的、不容剝奪的。

週次	起訖日期	主題	單元名稱	學習重點		核心素養	學習目標	教學內容	教學節數	教學準備	評量規準	重大議題
				學習表現	學習內容							
五	3/1 2-3 /18	二、臺語文真趣味	2. 春天的花蕊	<p>1-III-1 能正確聽辨並尊重閩南語方音與語詞的差異性。</p> <p>1-III-2 能主動注意並理解科技、資訊及各類媒體的閩南語訊息。</p> <p>2-III-1 能妥善運用科技媒材增進閩南語的口說能力。</p> <p>2-III-4 能念唱閩南語藝文作品，並建立美感素養。</p> <p>2-III-5 能以閩南語口語表達對多元文化的初步認識。</p> <p>2-III-6 能運用閩南語詢問與回答日常生活中的熟悉主題，並能說出在地文化的特色與關懷。</p> <p>3-III-2 能透過閱讀了解閩南語文學作品的主題及內涵。</p> <p>3-III-3 能從閱讀閩南語文過程中認識在地的文化特色。</p> <p>3-III-4 能主動利用資訊科技和媒體，進行閩南語文的閱讀。</p>	<p>◎Aa-III-1 羅馬拼音。</p> <p>◎Aa-III-2 漢字書寫。</p> <p>◎Ab-III-1 語詞運用。</p> <p>◎Ab-III-2 句型運用。</p> <p>◎Ab-III-3 方音差異。</p> <p>◎Ac-III-2 詩歌短文。</p> <p>◎Bc-III-1 社區生活。</p> <p>◎Bd-III-1 環境保護。</p> <p>◎Be-III-1 數位資源。</p> <p>◎Be-III-2 影音媒材。</p> <p>◎Bf-III-1 表演藝術。</p> <p>◎Bf-III-2 藝術欣賞。</p> <p>◎Bg-III-1 生活應對。</p> <p>◎Bg-III-2 口語表達。</p> <p>Bg-III-3 念。</p>	閩-E-B3 具備感知與欣賞閩南語文藝術的美感素養，並能融入於日常生活中。	認識豐詞並能朗誦第二課課文。	<p>1.教師說明一則勵志故事，如口足畫家謝坤山的奮鬥歷程；先天沒有四肢的日本知名身障作家乙武洋匡；克服失明與失聰的障礙，造就奇蹟一生的海倫·凱勒等，告訴學生即使身處困境，仍要懷抱希望，努力向上，再進入課程教學。</p> <p>2.利用教學電子書，播放「看卡通學臺語動畫」讓學生欣賞。</p> <p>3.教師播放 CD1 或電子書，讓學生聆聽、念誦本課課文。</p> <p>4.教師講解課文內容及解釋語詞，並帶領學生念誦課文。</p> <p>5.請學生將課本書後的國語對照貼紙貼到課文頁，然後再逐句對照課文，先念一句閩南語，再念一句國語。</p> <p>6.進行課文內容問答：(1)本詩有極大的解讀空間，你認為「落雨」、「暗暝」、「天星」、「春天的花蕊」等語詞，各有什麼象徵意義？(2)人生路上，如果遇到「遙遠儂艱苦」的事情，你要怎麼做？(3)本詩出現了哪一個疊字形容詞？你還知道哪些疊字形容詞？</p> <p>7.補充介紹本課出現的方音差。</p> <p>8.教師講解完課文後，可讓學生練習「照樣寫短語」。例如：(1)你是(春天)上(嬌)的(花蕊)。→你是(阿母)上(疼)的(寶貝)。→你是(全班)上(古錐)的(囡仔)。(2)(暗暝)的(天星)(滿天邊)。→(阿爸)的(收藏)(規厝間)。→(小妹)的(迴迺物)(規眠床)。</p> <p>9.播放 CD1 或電子書，教導學生學唱本課歌曲。</p> <p>10.參考備課用書「教學補給站」，播放 CD1 或電子書，進行「造詞練習」和「句型練習」。</p> <p>11.教師可設計情境對話，讓學生練習對話。</p> <p>12.活動～大朗誦家:教師運用詩詞朗誦技巧，帶領學生朗誦本課課文。也可加上配樂及帶動唱，讓學生分組上臺表演。</p> <p>13.活動～改寫課文:將全班分成數組，引導學生改寫課文，然後再讓各組上臺發表所創作的作品。</p> <p>14.活動～演唱歌曲:教師將學生分成兩組，輪流演唱本課歌曲，每四行為一個段落，最後一段全班合唱。</p> <p>15.搭配教學電子書，複習本課課文。</p>	1	1.教用 CD1 2.教學電子書	口語評量 朗誦評量 聽力測驗 團體遊戲 影片欣賞	性別平等教育性E10 辨識性別刻板的情感表達與人際互動。 性E11 培養性別間合宜表達情感的能力。

週次	起訖日期	主題	單元名稱	學習重點		核心素養	學習目標	教學內容	教學節數	教學準備	評量規準	重大議題
				學習表現	學習內容							
六	3/19-3/25	二、臺語文真趣味	2. 春天的花蕊	1-III-2 能主動注意並理解科技、資訊及各類媒體的閩南語訊息。 2-III-1 能妥善運用科技媒材增進閩南語的口說能力。 2-III-2 能運用閩南語進行對話、分享與討論。 2-III-3 能運用閩南語對生活周遭事物進行有條理的口頭描述。 3-III-2 能透過閱讀了解閩南語文學作品的主題及內涵。 3-III-3 能從閱讀閩南語文過程中認識在地的文化特色。 3-III-4 能主動利用資訊科技和媒體，進行閩南語文的閱讀。	◎Aa-III-1 羅馬拼音。 ◎Aa-III-2 漢字書寫。 ◎Ab-III-1 語詞運用。 ◎Ab-III-2 句型運用。 ◎Ac-III-1 生活故事。 ◎Ba-III-3 情緒表達。 ◎Bb-III-1 數字運用。 ◎Be-III-1 數位資源。 ◎Be-III-2 影音媒材。 ◎Bg-III-1 生活應對。 ◎Bg-III-2 口語表達。	閩-E-A2 具備使用閩南語文進行思考的能力，並用之於日常生活中，以有效處理相關問題。 閩-E-B2 具備透過科技、資訊與各類媒體，蒐集閩南語文相關資料，並能認識其正確性，進行整理與運用，以從事閩南語文的學習。	學會常見疊詞的閩南語說法，並進行造句練習。	1.教師拿出玉蘭花(或其他花朵)，請學生上臺聞聞看，並提問：「你感覺這蕊花鼻起來按怎？」(你們覺得這朵花聞起來怎樣?)學生可能會回答：「足芳的。」(好香呵。)教師再問學生：「恁敢知影『芳』的後壁會當因啥物疊詞？」(你們知不知道「芳」的後面可以放什麼疊詞?)引導學生回答出「芳貢貢」一詞，藉此進入「輕鬆學語詞」的「疊詞」教學。 2.教師播放 CD1 或電子書，請學生聆聽、念誦本課語詞及造句。 3.教師講解語詞造句，並指導學生正確發音。 4.教師可利用語詞圖卡，讓學生反覆練習本課語詞，以加深其學習印象。 5.播放 CD1 或電子書，讓學生聆聽備課用書的語詞造句，並鼓勵學生發表造句。 6.活動～疊詞造句:教師先說明遊戲規則為按照抽到的語詞圖卡造句。然後將全班分三人一組，一起上臺各別抽出一張圖卡，並同時揭卡。圖卡揭示後，三個人必須在最快的時間內，按照圖卡上的語詞在白紙上完成造句，並交給教師批改。教師可根據各組所造的句子，逐一進行討論與修正，最後再請各組將正確的造句念一遍。若該組的造句正確無誤，則整組加分鼓勵。 7.參考備課用書「教學補給站」，播放 CD1 或電子書，介紹「春天開的花」。 8.參考備課用書「教學補給站」，播放 CD1 或電子書，介紹其他的疊字形容詞。 9.利用電子書的「語詞遊戲」，讓學生藉由遊戲享受學習的樂趣。 10.活動～疊詞大會串:由教師出題，學生依教師所念的字，為其加上疊字，組成一個形容詞，並用此疊字形容詞造一個句子。例如教師說「澹」，學生就要說出「澹糊糊」，再造句子：「阿寶予雨淋甲澹糊糊。」也可採分組比賽。 11.教師播放 CD1 或電子書，請學生聆聽、念誦「做伙來造句」。 12.請學生依照「做伙來造句」的內容，進行造句練習。 13.搭配 CD1 或電子書，複習本堂課所學。 14.教師發下學習單並講解，請學生回家完成。	1	1.白紙 2.教用 CD1 3.教學電子書 4.圖卡 5.學習單 6.玉蘭花或其他花朵	口語評量 朗誦評量 聽力測驗 團體遊戲 紙筆測驗	性別平等教育性E10 辨識性別刻板的情感表達與人際互動。 性E11 培養性別間合宜表達情感的能力。

週次	起訖日期	主題	單元名稱	學習重點		核心素養	學習目標	教學內容	教學節數	教學準備	評量規準	重大議題
				學習表現	學習內容							
七	3/26-4/1	二、臺語文真趣味	2. 春天的花蕊	<p>1-III-2 能主動注意並理解科技、資訊及各類媒體的閩南語訊息。</p> <p>2-III-1 能妥善運用科技媒材增進閩南語的口說能力。</p> <p>2-III-2 能運用閩南語進行對話、分享與討論。</p> <p>2-III-3 能運用閩南語對生活周遭事物進行有條理的口頭描述。</p> <p>3-III-2 能透過閱讀了解閩南語文學作品的主題及內涵。</p> <p>3-III-4 能主動利用資訊科技和媒體，進行閩南語文的閱讀。</p>	<p>◎Aa-III-1 羅馬拼音。</p> <p>◎Aa-III-2 漢字書寫。</p> <p>◎Ab-III-1 語詞運用。</p> <p>◎Ab-III-2 句型運用。</p> <p>◎Ab-III-4 文白異讀。</p> <p>◎Ac-III-1 生活故事。</p> <p>◎Be-III-1 數位資源。</p> <p>◎Be-III-2 影音媒材。</p> <p>◎Bg-III-1 生活應對。</p> <p>◎Bg-III-2 口語表達。</p>	閩-E-A2 具備使用閩南語文進行思考的能力，並用之於日常生活中，以有效處理相關問題。	學會與疊詞相關的歇後語及第二課音標課程。	<p>1.請學生發表學習單。</p> <p>2.教師播放 CD1 或電子書，讓學生聆聽、念誦「孽謔仔話」。</p> <p>3.和學生討論這兩句歇後語的意思，並帶領學生念誦數次。</p> <p>4.和學生討論哪些情境之下可以用這兩句歇後語，帶領學生進行對話練習。</p> <p>5.教師播放 CD1 或電子書，讓學生聆聽「聽看覓」內容後作答。</p> <p>6.教師公布正確答案，並和學生進行討論。</p> <p>7.教師播放 CD1 或電子書，讓學生聆聽「練習」內容並作答。</p> <p>8.教師請學生發表答案後，再公布正確答案，並進行解說。</p> <p>9.教師參考備課用書「教學補給站」，播放 CD1 或電子書，介紹和本課有關的俗語。</p> <p>10.活動～誰要站起來：由教師先點班上某一位同學。被點到的同學不用站起來，但前後左右四個同學卻必須站起來。教師可以抓「應該站起來卻未站起來」或「不該站起來卻站起來」的同學回答問題。例 1.『溼答答』的閩南語欲按怎講？（「溼答答」的閩南語要怎麼說？）。例 2.閩南語「山墘」的語詞解說是『山坡下』，著毋著？（閩南語「山墘」的語詞解釋是「山坡下」，對不對？）被點到的同學回答完問題後，再由該位同學點下一位同學繼續進行活動。</p> <p>11.活動～比手畫腳：教師準備 10 張小紙片，上面分別寫上「澹」、「焦」、「滑」、「黏」、「冷」、「甜」、「鹹」、「酸」、「芳」、「嬾」等字。將 10 張紙摺疊起來，參加遊戲的 10 個人分別抽出一張，由教師指定抽到什麼字的人，要猜出哪位學生拿的是什麼字。例如：教師指定抽到「酸」字的人，要根據其他九個人的面部表情或其他細節，來猜出誰拿的是「滑」字。猜錯的人要用閩南語大聲念出「酸朥朥」、「滑溜溜」兩個語詞，或用「酸朥朥」、「滑溜溜」造句，以此類推進行遊戲。</p> <p>12.教師播放 CD1 或電子書，教導學生學習本課的文白音。</p> <p>13.教師讓學生認讀例詞的發音，帶領學生念誦數次。</p> <p>14.教師可請學生想一想「天、山」的文白音還有哪些例詞，請自願的學生發表，或者由教師補充說明。</p> <p>15.活動～賓果遊戲：請學生任選第一～二課「輕鬆學文白音」的語詞 9 個填入 3*3 方格中，由教師念語詞讓學生圈選，看誰先連成 2 條線。</p> <p>16.搭配教學電子書，複習本堂課所學。</p>	1	<p>1.10 張小紙片</p> <p>2.白紙</p> <p>3.教用 CD1</p> <p>4.教學電子書</p> <p>5.學習單</p>	<p>口語評量</p> <p>朗誦評量</p> <p>團體遊戲</p> <p>聽力測驗</p> <p>紙筆測驗</p>	<p>性別平等教育性E10 辨識性別刻板的情感表達與人際互動。</p> <p>性E11 培養性別間合宜表達情感的能力。</p>

週次	起訖日期	主題	單元名稱	學習重點		核心素養	學習目標	教學內容	教學節數	教學準備	評量規準	重大議題
				學習表現	學習內容							
八	4/2-4/8	二、臺語文真趣味	3. 獅伶鳥鼠	1-III-1 能正確聽辨並尊重閩南語方音與語詞的差異性。 1-III-2 能主動注意並理解科技、資訊及各類媒體的閩南語訊息。 2-III-1 能妥善運用科技媒材增進閩南語的口說能力。 2-III-2 能運用閩南語進行對話、分享與討論。 2-III-3 能運用閩南語對生活周遭事物進行有條理的口頭描述。 2-III-4 能念唱閩南語藝文作品，並建立美感素養。 2-III-6 能運用閩南語詢問與回答日常生活中的熟悉主題，並能說出在地文化的特色與關懷。 3-III-1 能初步運用字、辭典及其他工具書，輔助閩南語文的閱讀。 3-III-2 能透過閱讀了解閩南語文學作品的主題及內涵。 3-III-4 能主動利用資訊科技和媒體，進行閩南語文的閱讀。	◎Aa-III-1 羅馬拼音。 ◎Aa-III-2 漢字書寫。 ◎Ab-III-1 語詞運用。 ◎Ab-III-2 句型運用。 ◎Ab-III-3 方音差異。 ◎Ac-III-1 生活故事。 ◎Be-III-1 數位資源。 ◎Be-III-2 影音媒材。 ◎Bg-III-1 生活應對。 ◎Bg-III-2 口語表達。	閩-E-B3 具備感知與欣賞閩南語文藝術的美感素養，並能融入於日常生活中。	能朗誦第三課課文、欣賞故事並認識鼓勵的俗語。	1.教師問學生是否能說出自己的優點，請學生自願舉手發表。接著教師再告訴學生人不可妄自菲薄，勉勵學生發揮自己的優點來幫助別人。 2.利用教學電子書，播放「看卡通學臺語動畫」讓學生欣賞。 3.教師播放教學電子書之課文情境圖，讓學生觀察圖中的景象，引導學生說出「獅」、「鳥鼠」、「報恩」、「網仔」等課文關鍵字。 4.播放 CD1 或電子書，讓學生聆聽本課課文。 5.教師問學生是否聽懂課文內容，請學生舉手試著以閩南語發表後，教師講解課文內容，最後再帶領學生念誦數次。 6.教師請學生將課本書後國語對照貼紙貼到課文頁，帶領學生逐句對照課文，先念一句閩南語，再念一句國語。 7.活動～我來說你來演：由學生一人扮演說書先生，可搭配響板，一邊念課文，一邊敲打響板。在說故事的同時，由幾位學生在旁邊做情境表演。說書先生在說故事之前，可加上「人客信恁請坐，我來講古予恁聽」（客人們請坐，我來說故事給你們聽）這段話，然後再接課文。 8.補充介紹本課出現的方音差。	1	1.教用 CD1 2.教學電子書 3.響板	口語評量 朗誦評量 聽力測驗 團體遊戲 影片欣賞	性別平等教育性E10 辨識性別刻板的情感表達與人際互動。

週次	起訖日期	主題	單元名稱	學習重點		核心素養	學習目標	教學內容	教學節數	教學準備	評量規準	重大議題
				學習表現	學習內容							
九	4/9 -4/ 15	二、臺語文真趣味	3. 獅伶鳥鼠	<p>1-III-1 能正確聽辨並尊重閩南語方音與語詞的差異性。</p> <p>1-III-2 能主動注意並理解科技、資訊及各類媒體的閩南語訊息。</p> <p>2-III-1 能妥善運用科技媒材增進閩南語的口說能力。</p> <p>2-III-2 能運用閩南語進行對話、分享與討論。</p> <p>2-III-3 能運用閩南語對生活周遭事物進行有條理的口頭描述。</p> <p>2-III-5 能以閩南語口語表達對多元文化的初步認識。</p> <p>2-III-6 能運用閩南語詢問與回答日常生活中的熟悉主題，並能說出在地文化的特色與關懷。</p> <p>3-III-4 能主動利用資訊科技和媒體，進行閩南語文的閱讀。</p> <p>4-III-1 能以簡單的閩南語文寫出日常生活相關的短文。</p> <p>4-III-2 能運用閩南語文媒材、工具書或線上字、辭典檢索系統以輔助書寫。</p>	<p>◎Aa-III-1 羅馬拼音。</p> <p>◎Aa-III-2 漢字書寫。</p> <p>◎Ab-III-1 語詞運用。</p> <p>◎Ab-III-2 句型運用。</p> <p>◎Ac-III-1 生活故事。</p> <p>◎Ba-III-3 情緒表達。</p> <p>◎Be-III-1 數位資源。</p> <p>◎Be-III-2 影音媒材。</p> <p>◎Bg-III-1 生活應對。</p> <p>◎Bg-III-2 口語表達。</p>	<p>閩-E-A2 具備使用閩南語文進行思考的能力，並用之於日常生活中，以有效處理相關問題。</p> <p>閩-E-B2 具備透過科技、資訊與各類媒體，蒐集閩南語文相關資料，並能認識其正確性，進行整理與運用，以從事閩南語文的學習。</p>	<p>能朗誦第三課課文、欣賞故事並認識鼓勵的俗語。</p>	<p>1.教師帶領學生進行「照樣寫短語」練習：(1)(動物)(閃)甲(遠遠遠)。→(天燈)(飛)甲(懸懸懸)。→(電線)(牽)甲(長長長)。(2)(鳥鼠)(驚)甲(叻叻掣)。→(嬰仔)(枵)甲(嘛嘛吼)。→(小弟)(走)甲(怱怱喘)。</p> <p>2.播放 CD1 或電子書，帶領學生進行「造詞練習」和「句型練習」。</p> <p>3.播放 CD1 或電子書，讓學生聆聽「講看覓」。</p> <p>4.教師帶領學生逐題念誦「講看覓」題目，接著問學生問題的答案，請學生舉手試著以閩南語回答。</p> <p>5.教師公布第 1、2 題的答案，並請學生將答案寫在課本中。(第 3 題請學生自行作答)</p> <p>6.播放 CD1 或電子書，請學生聆聽「念看覓」後，教師帶領學生複誦數次。</p> <p>7.教師講解俗語，先舉造句說明，接著再請學生試著以閩南語發表造句。教師可藉此指導學生正確發音和閩南語用法。</p> <p>8.參考備課用書補充教材，介紹其他鼓勵的俗語。</p> <p>9.搭配課本第 120 頁附件，帶領學生完成。</p> <p>10.播放 CD1 或電子書，帶領學生複習本堂課所學。</p>	1	<p>1.教用 CD1</p> <p>2.教學電子書</p>	<p>口語評量</p> <p>朗誦評量</p> <p>聽力測驗</p> <p>團體遊戲</p> <p>影片欣賞</p>	<p>性別平等教育性E10</p> <p>辨識性別刻板的情感表達與人際互動。</p>

週次	起訖日期	主題	單元名稱	學習重點		核心素養	學習目標	教學內容	教學節數	教學準備	評量規準	重大議題
				學習表現	學習內容							
十	4/16-4/22	二、臺語文真趣味	3. 獅伶鳥鼠	1-III-2 能主動注意並理解科技、資訊及各類媒體的閩南語訊息。 2-III-1 能妥善運用科技媒材增進閩南語的口說能力。 2-III-2 能運用閩南語進行對話、分享與討論。 2-III-3 能運用閩南語對生活周遭事物進行有條理的口頭描述。 3-III-1 能初步運用字、辭典及其他工具書，輔助閩南語文的閱讀。 3-III-3 能從閱讀閩南語文過程中認識在地的文化特色。 3-III-4 能主動利用資訊科技和媒體，進行閩南語文的閱讀。 4-III-1 能以簡單的閩南語文寫出日常生活相關的短文。 4-III-2 能運用閩南語文媒材、工具書或線上字、辭典檢索系統以輔助書寫。	◎Aa-III-1 羅馬拼音。 ◎Aa-III-2 漢字書寫。 ◎Ab-III-1 語詞運用。 ◎Ab-III-2 句型運用。 ◎Ab-III-4 文白異讀。 ◎Ac-III-1 生活故事。 ◎Be-III-1 數位資源。 ◎Be-III-2 影音媒材。 ◎Bf-III-2 藝術欣賞。 ◎Bg-III-1 生活應對。 ◎Bg-III-2 口語表達。	閩-E-A2 具備使用閩南語文進行思考的能力，並用之於日常生活中，以有效處理相關問題。	學會第三課音標課程並複習第三課。	1.教師帶領學生念誦「念看覓」，然後再隨機點選學生，請學生用閩南語說出俗語的意思；或者由教師先念俗語的前半部，再隨機點選學生，請學生接念俗語的後半部。例如：教師念「愛拚」，學生接念「才會贏」；教師念「家己栽一橫」，學生接念「較贏看別人」。 2.播放 CD1 或電子書，讓學生聆聽「聽看覓」的 CD 內容。 3.教師帶領學生進行討論，完成本課「聽看覓」。 4.播放 CD1 或電子書，讓學生聆聽「練習」的 CD 內容。 5.教師將全班分組，各組討論並作答。接著教師再公布答案，並和學生進行討論。 6.活動～過關密語:教師先準備五枚不同的印章、五張自製俗語貼條、全班人數的白紙。教師請五位同學擔任關主，接著請關主每人拿一張貼條和橡皮印章，再請全班同學拿著白紙，向關主說出貼條上的俗語，答對者可請關主在白紙上蓋章，最後教師再驗收成果，看誰沒有蒐集到五枚印章（教師可以此方式指導不會念的學生）。 7.播放 CD1 或電子書，帶領學生聆聽本課「輕鬆學文白音」。 8.教師講解本課「輕鬆學文白音」單元，並舉例說明，再帶領學生念誦數次。 9.活動～文白音大對抗:教師將全班分兩組，一組為文言音，一組為白話音，請兩組各自進行討論，蒐集含有文言音／白話音的語詞。最後教師再請兩組各自發表，看哪一組蒐集的語詞數量較多，該組即獲勝。教師可指定學生蒐集本課所學的文白音，也可額外補充其他，以利遊戲進行。 10.搭配教學電子書，複習本堂課所學。	1	1.五枚印章 2.五張自製俗語貼條 3.白紙數張 4.教用 CD1 5.教學電子書	口語評量 朗誦評量 團體遊戲 聽力測驗 紙筆測驗	性別平等教育性E10 辨識性別刻板的情感表達與人際互動。

週次	起訖日期	主題	單元名稱	學習重點		核心素養	學習目標	教學內容	教學節數	教學準備	評量規準	重大議題
				學習表現	學習內容							
十一	4/23-4/29	二、臺語文真趣味	3. 獅伶鳥鼠	1-III-2 能主動注意並理解科技、資訊及各類媒體的閩南語訊息。 2-III-1 能妥善運用科技媒材增進閩南語的口說能力。 2-III-2 能運用閩南語進行對話、分享與討論。 2-III-3 能運用閩南語對生活周遭事物進行有條理的口頭描述。 3-III-1 能初步運用字、辭典及其他工具書，輔助閩南語文的閱讀。 3-III-2 能透過閱讀了解閩南語文學作品的主題及內涵。 3-III-4 能主動利用資訊科技和媒體，進行閩南語文的閱讀。 4-III-1 能以簡單的閩南語文寫出日常生活相關的短文。 4-III-2 能運用閩南語文媒材、工具書或線上字、辭典檢索系統以輔助書寫。	◎Aa-III-1 羅馬拼音。 ◎Aa-III-2 漢字書寫。 ◎Ab-III-1 語詞運用。 ◎Ab-III-2 句型運用。 ◎Ac-III-1 生活故事。 ◎Be-III-1 數位資源。 ◎Be-III-2 影音媒材。 ◎Bg-III-1 生活應對。 ◎Bg-III-2 口語表達。	閩-E-A2 具備使用閩南語文進行思考的能力，並用之於日常生活中，以有效處理相關問題。 閩-E-B2 具備透過科技、資訊與各類媒體，蒐集閩南語文相關資料，並能認識其正確性，進行整理與運用，以從事閩南語文的學習。 閩-E-B3 具備感知與欣賞閩南語文藝術的美感素養，並能融入於日常生活中。	複習第二單元課程。	1.教師請學生先闔上課本，然後問：「佢敢會記得第二課教過啥物語詞？」（你們還記得第二課教過什麼語詞嗎？）請學生用閩南語回答。 2.利用電子書的「單元遊戲」，讓學生藉由遊戲享受學習的樂趣，並藉此複習本單元語詞。 3.教師播放 CD1 或電子書，請學生聆聽「閩南語遊樂園」內容後作答。 4.教師和學生進行討論，並請學生發表造句。 5.再次抽點學生利用「閩南語遊樂園」的句型造句，以加強學習成效。 6.教師參考備課用書「教學補給站」，播放 CD1 或電子書，介紹和本課相關的「囡仔歌」。 7.教師播放 CD1 或電子書，請學生聆聽「複習 2」內容後作答。 8.請學生發表答案後，教師再公布正確答案，並進行講解。 9.教師可以提問在什麼情形下適用這幾句俗語？請學生自願發表或由教師隨機點選，以測驗學生學習成效。 10.教師可以請學生發表俗語造句，讓學生更深入了解這幾句俗語的用法。 11.教師發下第三課學習單。 12.活動～分組討論：教師將學生分成三組，請學生依據學習單，以〈獅伶鳥鼠〉的故事為藍本（可增加對白或情節橋段），共同討論該如何編寫一個 7~8 分鐘的劇本。在合作的過程中，每個人各賦予不同的任務。 13.告知學生於下週上臺表演。	1	1.白紙 2.教用 CD1 3.教學電子書 4.學習單	口語評量 朗誦評量 團體遊戲 聽力測驗	性別平等教育性E10 辨識性別刻板的情感表達與人際互動。

週次	起訖日期	主題	單元名稱	學習重點		核心素養	學習目標	教學內容	教學節數	教學準備	評量規準	重大議題
				學習表現	學習內容							
十二	4/30-5/6	二、臺語文真趣味	3. 獅伶鳥鼠	1-III-2 能主動注意並理解科技、資訊及各類媒體的閩南語訊息。 2-III-1 能妥善運用科技媒材增進閩南語的口說能力。 2-III-2 能運用閩南語進行對話、分享與討論。 2-III-3 能運用閩南語對生活周遭事物進行有條理的口頭描述。 3-III-1 能初步運用字、辭典及其他工具書，輔助閩南語文的閱讀。 3-III-2 能透過閱讀了解閩南語文學作品的主題及內涵。 3-III-4 能主動利用資訊科技和媒體，進行閩南語文的閱讀。 4-III-1 能以簡單的閩南語文寫出日常生活相關的短文。 4-III-2 能運用閩南語文媒材、工具書或線上字、辭典檢索系統以輔助書寫。	◎Aa-III-1 羅馬拼音。 ◎Aa-III-2 漢字書寫。 ◎Ab-III-1 語詞運用。 ◎Ab-III-2 句型運用。 ◎Ac-III-1 生活故事。 ◎Bc-III-1 社區生活。 ◎Be-III-1 數位資源。 ◎Be-III-2 影音媒材。 ◎Bf-III-1 表演藝術。 ◎Bf-III-2 藝術欣賞。 ◎Bg-III-1 生活應對。 ◎Bg-III-2 口語表達。	閩-E-A2 具備使用閩南語文進行思考的能力，並用之於日常生活中，以有效處理相關問題。 閩-E-B2 具備透過科技、資訊與各類媒體，蒐集閩南語文相關資料，並能認識其正確性，進行整理與運用，以從事閩南語文的學習。 閩-E-B3 具備感知與欣賞閩南語文藝術的美感素養，並能融入於日常生活中。	了解看圖聽故事大意，並能表演〈獅伶鳥鼠〉話劇。	1.教師問學生是否已完成上週編寫劇本的任務？在進行任務時，有遇到什麼困難？ 2.請上週已分好組別的學生，輪流上臺演出〈獅伶鳥鼠〉。 3.活動～戲劇評選會：教師根據各組的戲劇表演進行講評。 4.教師播放 CD1 或電子書，請學生聆聽「看圖聽故事」。 5.教師先講解看圖聽故事內容，然後問學生是否了解故事大意，並就故事內容提問，請學生依據圖片舉手回答問題。 6.配合教學電子書，播放「看圖聽故事動畫」讓學生欣賞，加深學習印象。 7.搭配教學電子書，複習本單元所學。	1	1.教用 CD1 2.教學電子書	口語評量 聽力測驗 報告評量	性別平等教育性E10 辨識性別刻板的情感表達與人際互動。

週次	起訖日期	主題	單元名稱	學習重點		核心素養	學習目標	教學內容	教學節數	教學準備	評量規準	重大議題
				學習表現	學習內容							
十三	5/7-5/13	三、感恩祝福	4. 我已經大漢	1-III-1 能正確聽辨並尊重閩南語方音與語詞的差異性。 1-III-2 能主動注意並理解科技、資訊及各類媒體的閩南語訊息。 2-III-1 能妥善運用科技媒材增進閩南語的口說能力。 2-III-2 能運用閩南語進行對話、分享與討論。 2-III-3 能運用閩南語對生活周遭事物進行有條理的口頭描述。 3-III-1 能初步運用字、辭典及其他工具書，輔助閩南語文的閱讀。 3-III-2 能透過閱讀了解閩南語文學作品的主題及內涵。 3-III-3 能從閱讀閩南語文過程中認識在地的文化特色。 3-III-4 能主動利用資訊科技和媒體，進行閩南語文的閱讀。 4-III-1 能以簡單的閩南語文寫出日常生活相關的短文。 4-III-2 能運用閩南語文媒材、工具書或線上字、辭典檢索系統以輔助書寫。	◎Aa-III-1 羅馬拼音。 ◎Aa-III-2 漢字書寫。 ◎Ab-III-1 語詞運用。 ◎Ab-III-2 句型運用。 ◎Ab-III-3 方音差異。 ◎Ac-III-1 生活故事。 ◎Ba-III-3 情緒表達。 ◎Bc-III-1 社區生活。 ◎Be-III-1 數位資源。 ◎Be-III-2 影音媒材。 ◎Bf-III-1 表演藝術。 ◎Bf-III-2 藝術欣賞。 ◎Bg-III-1 生活應對。 ◎Bg-III-2 口語表達。	閩-E-B3 具備感知與欣賞閩南語文藝術的美感素養，並能融入於日常生活中。	能朗誦第四課課文。	1.教師問學生：「對一年仔到這馬，恁有啥物改變？」（從一年級到現在，你們有什麼改變？）請學生舉手發表。 2.利用教學電子書，播放「看卡通學臺語動畫」讓學生欣賞。 3.教師請學生翻開本課課文頁面，並播放教學電子書的課文情境圖，問學生圖片相關問題，引導學生回答出「鳳凰花」、「同學」、「大漢」等語詞。 4.教師播放 CD2 或電子書，讓學生聆聽、念誦本課課文。 5.教師講解本課課文和課文語詞，並帶領學生念誦數次。 6.請學生將課本書後的國語對照貼紙貼到課文頁，請學生對照閱讀後，再念誦課文數次。 7.進行課文內容問答：(1)想想看，為什麼鳳凰花開就是離別的季節？（答案：鳳凰花開的六月正是畢業時節。）(2)課文中，作者告訴我們哪些道理？(3)為什麼作者認為成人有很多負擔？想想看，你認為成人的負擔有哪些？ 8.教師請學生試著以閩南語舉手發表，說出課文大意。 9.播放 CD2 或電子書，介紹本課方音差。 10.帶領學生練習「照樣寫短語」。例如：(1)(鳳凰花)(紅紅)。(豆腐)(白白)。(頭毛)(烏烏)。(2)(嬌嬌)的(夢)。(甜甜)的(糖仔)。(深深)的(思念)。 11.播放 CD2 或電子書，教導學生學唱本課歌曲。 12.參考備課用書「教學補給站」，播放 CD2 或電子書，帶領學生進行「造詞練習」和「句型練習」。 13.教師可將課文設計成對話方式，讓學生進行對話練習。 14.活動～歌唱大賽：教師將全班分數組後，搭配 CD2 或電子書，播放歌曲伴唱，請各組輪流上臺演唱，藉此讓學生熟悉本課課文。 15.播放 CD2 或電子書，帶領學生複習本堂課所學。	1	1.教學電子書 2.教用 CD2	口語評量 朗誦評量 團體遊戲 歌曲演唱	性別平等教育性E3 覺察性別角色的刻板印象，了解家庭、學校與職業的分工，不應受性別的限制。 生涯規劃教育涯E4 認識自己的特質與興趣。

週次	起訖日期	主題	單元名稱	學習重點		核心素養	學習目標	教學內容	教學節數	教學準備	評量規準	重大議題
				學習表現	學習內容							
十四	5/14-5/20	三、感恩祝福	4. 我已經大漢	<p>1-III-2 能主動注意並理解科技、資訊及各類媒體的閩南語訊息。</p> <p>2-III-1 能妥善運用科技媒材增進閩南語的口說能力。</p> <p>2-III-2 能運用閩南語進行對話、分享與討論。</p> <p>2-III-3 能運用閩南語對生活周遭事物進行有條理的口頭描述。</p> <p>3-III-1 能初步運用字、辭典及其他工具書，輔助閩南語文的閱讀。</p> <p>4-III-1 能以簡單的閩南語文寫出日常生活相關的短文。</p> <p>4-III-2 能運用閩南語文媒材、工具書或線上字、辭典檢索系統以輔助書寫。</p>	<p>◎Aa-III-1 羅馬拼音。</p> <p>◎Aa-III-2 漢字書寫。</p> <p>◎Ab-III-1 語詞運用。</p> <p>◎Ab-III-2 句型運用。</p> <p>◎Ac-III-1 生活故事。</p> <p>◎Bg-III-1 生活應對。</p> <p>◎Bg-III-2 口語表達。</p>	<p>閩-E-A2 具備使用閩南語文進行思考的能力，並用之於日常生活中，以有效處理相關問題。</p> <p>閩-E-B2 具備透過科技、資訊與各類媒體，蒐集閩南語文相關資料，並能認識其正確性，進行整理與運用，以從事閩南語文的學習。</p>	<p>能懂得感恩祝福，並進行造句練習。</p>	<p>1.播放 CD2 或教學電子書，帶領學生複習本課課文，或者讓學生聆聽本課歌曲。</p> <p>2.教師播放 CD2 或教學電子書，帶領學生聆聽「講看覓」。</p> <p>3.教師帶領學生逐題念誦「講看覓」題目，請學生試著以閩南語回答。</p> <p>4.播放 CD2 或電子書，帶領學生聆聽「做伙來造句」。</p> <p>5.教師講解句型，並舉數例說明後，再帶領學生念誦例句數次。</p> <p>6.教師請學生舉手發表造句。</p> <p>7.活動～回憶點點滴滴:教師請學生在白紙上寫下或畫下國小六年來最難忘的一件事，再徵求自願者上臺和同學分享。</p> <p>8.播放CD2或電子書，帶領學生複習本堂課所學。</p>	1	<p>1.白紙</p> <p>2.教用 CD2</p> <p>3.教學電子書</p> <p>4.畫圖用具</p>	<p>口語評量</p> <p>朗誦評量</p> <p>團體遊戲</p> <p>報告評量</p> <p>繪畫評量</p> <p>聽力測驗</p>	<p>性別平等教育性E3</p> <p>觀察性別角色的刻板印象，了解家庭、學校與職業的分工，不應受性別的限制。</p> <p>生涯規劃教育涯E4</p> <p>認識自己的特質與興趣。</p>

週次	起訖日期	主題	單元名稱	學習重點		核心素養	學習目標	教學內容	教學節數	教學準備	評量規準	重大議題
				學習表現	學習內容							
十五	5/21-5/27	三、感恩祝福	4. 我已經大漢	<p>1-III-2 能主動注意並理解科技、資訊及各類媒體的閩南語訊息。</p> <p>2-III-1 能妥善運用科技媒材增進閩南語的口說能力。</p> <p>2-III-2 能運用閩南語進行對話、分享與討論。</p> <p>3-III-1 能初步運用字、辭典及其他工具書，輔助閩南語文的閱讀。</p> <p>3-III-2 能透過閱讀了解閩南語文學作品的主題及內涵。</p> <p>4-III-1 能以簡單的閩南語文寫出日常生活相關的短文。</p> <p>4-III-2 能運用閩南語文媒材、工具書或線上字、辭典檢索系統以輔助書寫。</p>	<p>◎Aa-III-1 羅馬拼音。</p> <p>◎Aa-III-2 漢字書寫。</p> <p>◎Ab-III-1 語詞運用。</p> <p>◎Ab-III-2 句型運用。</p> <p>◎Ab-III-4 文白異讀。</p> <p>◎Be-III-1 數位資源。</p> <p>◎Be-III-2 影音媒材。</p> <p>◎Bg-III-1 生活應對。</p> <p>◎Bg-III-2 口語表達。</p>	閩-E-A2 具備使用閩南語文進行思考的能力，並用之於日常生活中，以有效處理相關問題。	學會第四課音標課程並複習第四課所學。	<p>1.在求學過程中，老師扮演了很重要的角色，教師可請學生發表對老師的感謝話語，並將其寫在卡片上。</p> <p>2.活動～製作謝師卡:教師請學生利用課本書後附件製作謝師卡，並在卡片內頁寫下心中想說的話，完成後，再將卡片送給老師。</p> <p>3.播放 CD2 或電子書，讓學生聆聽「聽看覓」並作答。</p> <p>4.教師公布正確答案，並和學生進行討論。</p> <p>5.參考備課用書「教學補給站」，播放 CD2 或電子書，介紹「其他老師的講法」。</p> <p>6.播放 CD2 或電子書，讓學生聆聽「練習」並作答。</p> <p>7.教師進行講解，並請學生用閩南語說出故事內容。</p> <p>8.參考備課用書第 139 頁，指導學生完成學習單。</p> <p>9.播放 CD2 或電子書，讓學生聆聽「輕鬆學文白音」內容。</p> <p>10.教師講解「輕鬆學文白音」內容，舉數例說明，再帶領學生念誦數次。</p> <p>11.活動～文白音○×:教師念出本課所教的文白音語詞，可選擇念對或故意念錯，念對時，學生就以手在頭頂比出○，念錯時就在胸前比×，教師再請學生念出正確發音，藉此讓學生熟悉文白音。</p> <p>12.播放 CD2 或電子書，帶領學生複習本課所學。</p>	1	<p>1.教用 CD2</p> <p>2.教學電子書</p> <p>3.學習單</p> <p>4.剪刀</p> <p>5.膠水</p>	<p>口語評量</p> <p>朗誦評量</p> <p>聽力測驗</p> <p>報告評量</p> <p>團體遊戲</p> <p>紙筆測驗</p>	性別平等教育性E3覺察性別角色的刻板印象，了解家庭、學校與職業的分工，不應受性別的限制。生涯規劃教育涯E4認識自己的特質與興趣。

週次	起訖日期	主題	單元名稱	學習重點		核心素養	學習目標	教學內容	教學節數	教學準備	評量規準	重大議題
				學習表現	學習內容							
十六	5/28-6/3	三、感恩祝福	4. 我已經大漢	<p>1-III-2 能主動注意並理解科技、資訊及各類媒體的閩南語訊息。</p> <p>2-III-1 能妥善運用科技媒材增進閩南語的口說能力。</p> <p>2-III-2 能運用閩南語進行對話、分享與討論。</p> <p>3-III-1 能初步運用字、辭典及其他工具書，輔助閩南語文的閱讀。</p> <p>3-III-2 能透過閱讀了解閩南語文學作品的主題及內涵。</p> <p>3-III-4 能主動利用資訊科技和媒體，進行閩南語文的閱讀。</p> <p>4-III-1 能以簡單的閩南語文寫出日常生活相關的短文。</p> <p>4-III-2 能運用閩南語文媒材、工具書或線上字、辭典檢索系統以輔助書寫。</p>	<p>◎Aa-III-1 羅馬拼音。</p> <p>◎Aa-III-2 漢字書寫。</p> <p>◎Ab-III-1 語詞運用。</p> <p>◎Ab-III-2 句型運用。</p> <p>◎Ac-III-1 生活故事。</p> <p>◎Be-III-1 數位資源。</p> <p>◎Be-III-2 影音媒材。</p> <p>◎Bg-III-1 生活應對。</p> <p>◎Bg-III-2 口語表達。</p>	<p>閩-E-A2 具備使用閩南語文進行思考的能力，並用之於日常生活中，以有效處理相關問題。</p> <p>閩-E-B2 具備透過科技、資訊與各類媒體，蒐集閩南語文相關資料，並能認識其正確性，進行整理與運用，以從事閩南語文的學習。</p> <p>閩-E-B3 具備感知與欣賞閩南語文藝術的美感素養，並能融入於日常生活中。</p>	<p>複習第三單元所學。</p>	<p>1.教師問學生：「除了第四課教過的內容，恁閣知影啥物鼓勵人抑是祝福人的話？」（除了第四課教過的內容，你們還知道什麼鼓勵人或者祝福人的話？）請學生自由發表，並盡量用閩南語回答。</p> <p>2.搭配電子書的「單元遊戲」，讓學生藉由遊戲享受學習的樂趣。</p> <p>3.教師播放 CD2 或電子書，請學生聆聽「閩南語遊樂園」內容後作答。</p> <p>4.教師公布答案，並和學生進行討論。</p> <p>5.教師播放電子書，帶領學生一起跟念完整內容。</p> <p>6.參考備課用書「教學補給站」，播放 CD2 或電子書，介紹「祝福的話」。</p> <p>7.教師播放 CD2 或電子書，請學生聆聽「複習3」內容後作答。</p> <p>8.教師隨機點選學生發表答案。</p> <p>9.教師請每排的第一位學生，將該排同學心目中最感謝的人、最欣賞的人、最有人緣的人、最熱心的人先寫在白紙上，然後再抄寫在黑板上。</p> <p>10.等各組上臺抄寫完後，教師再和學生一起統計，看哪些同學的得票數較高。</p> <p>11.教師播放 CD2 或電子書，請學生聆聽「看圖聽故事」。</p> <p>12.教師先講解看圖聽故事內容，然後問學生是否了解故事大意，並就故事內容提問，請學生依據圖片舉手回答問題。</p> <p>13.利用教學電子書，播放「看圖聽故事動畫」讓學生欣賞，加深學習印象。</p> <p>14.教師播放 CD2 或電子書，複習本單元所學。</p> <p>15.搭配教學電子書的「臺語尋寶王」，讓學生藉由遊戲享受學習的樂趣。</p>	1	<p>1.教用 CD2</p> <p>2.教學電子書</p> <p>3.白紙</p>	<p>口語評量</p> <p>朗誦評量</p> <p>聽力測驗</p> <p>紙筆測驗</p>	<p>性別平等教育性E3</p> <p>觀察性別角色的刻板印象，了解家庭、學校與職業的分工，不應受性別的限制。</p> <p>生涯規劃教育涯E4</p> <p>認識自己的特質與興趣。</p>

週次	起訖日期	主題	單元名稱	學習重點		核心素養	學習目標	教學內容	教學節數	教學準備	評量規準	重大議題
				學習表現	學習內容							
十七	6/4 -6/ 10	俗語、俗語故事	俗語、俗語故事	1-III-2 能主動注意並理解科技、資訊及各類媒體的閩南語訊息。 2-III-1 能妥善運用科技媒材增進閩南語的口說能力。 2-III-5 能以閩南語口語表達對多元文化的初步認識。 3-III-1 能初步運用字、辭典及其他工具書，輔助閩南語文的閱讀。 3-III-2 能透過閱讀了解閩南語文學作品的主題及內涵。 3-III-3 能從閱讀閩南語文過程中認識在地的文化特色。 3-III-4 能主動利用資訊科技和媒體，進行閩南語文的閱讀。	◎Aa-III-1 羅馬拼音。 ◎Aa-III-2 漢字書寫。 ◎Ab-III-1 語詞運用。 ◎Ab-III-2 句型運用。 ◎Ac-III-1 生活故事。 ◎Be-III-1 數位資源。 ◎Be-III-2 影音媒材。 ◎Bg-III-1 生活應對。 ◎Bg-III-2 口語表達。	閩-E-B3 具備感知與欣賞閩南語文藝術的美感素養，並能融入於日常生活中。 閩-E-C3 透過閩南語文的學習，培養尊重與包容各種語言與文化多元性的精神。	學會俗語並能欣賞、了解俗語故事。	1.教師先在黑板上寫下課本的5句俗語，讓學生解讀其意思，以檢測學生對閩南語俗語的認知程度，再進入俗語課程教學。 2.教師播放CD2或電子書，讓學生聆聽、念誦本課俗語。 3.教師講解俗語內容，並帶領學生念誦俗語。 4.教師講解完俗語後，可讓學生練習造句。例如：(1)向望你會當「將心比心」，毋通磕袂著就欲使性地。(2)俗語講：「誠意食水甜。」你無提出誠意，嗒人欲佢你做朋友？(3)做人著愛知影「食人一口，還人一斗」的道理，千萬毋通做一个忘恩背義的小人。(4)人講「有緣才做伙，做伙是有緣」，恁著愛惜緣，莫閣冤矣啦！(5)咱著愛「食一歲，學一歲」，按呢才袂綴袂著時代。 5.教師參考備課用書補充教材，播放CD2或電子書，補充介紹其他俗語。 6.教師可請學生上臺做簡單的情境對話表演。 7.活動～答題高手：教師先把本課所教的俗語（包括備課用書補充教材）影印數份，做成俗語小卡，再將學生分為若干組，每組發一份俗語小卡。由教師出題，各組依教師提示，找出正確的俗語小卡，並用閩南語將答案說出來，又快又正確的一組即獲勝。例如：教師說：「請揣出有數字的俗語。」（請找出有數字的俗語。）學生須找出「食人一口，還人一斗」、「食一歲，學一歲」、「一日掠魚，三日曝網」、「三人全一心，烏塗變成金」、「一指遮目，無看見大山」、「乞食，也有三個月的存糧」這六張俗語小卡，並用閩南語念出來。 8.教師播放 CD2 或教學電子書，帶領學生聆聽、念誦「俗語故事 1」。 9.教師講解課文內容及解釋語詞，並帶領學生念誦課文。 10.進行課文內容問答： (1)這則故事是發生在哪一個季節？(2)這則故事有哪些角色？(3)螞蟻忙著做什麼事情？(4)蟋蟀在夏天時忙著做什麼事情？(5)這則故事主要在告訴我們什麼？ 11.教師參考備課用書「教學補給站」，播放 CD2 或教學電子書，介紹其他昆蟲的閩南語說法。 12.活動～課文接龍：以排為單位，由教師先念課文第一句，然後隨意指向其中一排，該排就必須接念課文，未立即接念者，該排即淘汰。或者由其中一排先念課文，當念到某句或某字時，教師可隨意指向任何一排，未立即接念者，該排即淘汰。藉此遊戲可提升學生的專注力。 13.教師播放 CD2 或教學電子書，帶領學生聆聽、念誦「俗語故事 2」。 14.教師講解課文內容及解釋語詞，並帶領學生念誦課文。 15.進行課文內容問答： (1)這則故事有哪些角色？(2)是什麼原因讓愚公決定挖山？(3)愚公的鄰居智叟對愚公挖山的舉動有什麼看法？(4)愚公聽了鄰居智叟的話後有什麼反應？(5)這則故事主要在告訴我們什麼？ 16.教師參考備課用書「教學補給站」，播放 CD2 或教學電子書，介紹和本課相關的俗語。 17.搭配教學電子書，複習本堂課所學。	1	1.教用 CD2 2.教學電子書 3.自製俗語小卡	口語評量 朗誦評量 聽力測驗 團體遊戲	性別平等教育性E10 辨識性別刻板的情感表達與人際互動。

週次	起訖日期	主題	單元名稱	學習重點		核心素養	學習目標	教學內容	教學節數	教學準備	評量規準	重大議題
				學習表現	學習內容							
十八	6/11-6/17	古詩吟唱、閩南語歌欣賞	黃鶴樓送孟浩然之廣陵、思念有你閣較嬌	1-III-2 能主動注意並理解科技、資訊及各類媒體的閩南語訊息。 2-III-1 能妥善運用科技媒材增進閩南語的口說能力。 2-III-4 能念唱閩南語藝文作品，並建立美感素養。 2-III-5 能以閩南語口語表達對多元文化的初步認識。 3-III-1 能初步運用字、辭典及其他工具書，輔助閩南語文的閱讀。 3-III-2 能透過閱讀了解閩南語文學作品的主題及內涵。 3-III-3 能從閱讀閩南語文過程中認識在地的文化特色。 3-III-4 能主動利用資訊科技和媒體，進行閩南語文的閱讀。	◎Aa-III-1 羅馬拼音。 ◎Aa-III-2 漢字書寫。 ◎Ab-III-1 語詞運用。 ◎Ab-III-2 句型運用。 ◎Ab-III-4 文白異讀。 ◎Ac-III-2 詩歌短文。 ◎Be-III-1 數位資源。 ◎Be-III-2 影音媒材。 ◎Bf-III-1 表演藝術。 ◎Bf-III-2 藝術欣賞。	閩-E-A2 具備使用閩南語文進行思考的能力，並用之於日常生活中，以有效處理相關問題。 閩-E-B3 具備感知與欣賞閩南語文藝術的美感素養，並能融入於日常生活中。	學會用閩南語吟誦古詩，並欣賞現代閩南語歌曲。	1.教師提問：「恁敢有佢親人抑是好朋友分開的經驗？」（你們有和親人或是好朋友分開的經驗嗎？）藉由互動的對話方式，進入課程教學。 2.教師播放CD2或電子書，讓學生聆聽、念誦本課課文。 3.教師講解課文內容及解釋語詞，並帶領學生念誦課文數次。 4.教師針對古詩吟唱做補充說明：(1)古詩吟唱須用文言音（讀書音）來朗讀。(2)朗讀詩詞時，名詞一律念本調，不需變調。(3)朗讀七言絕句時，每一句的第二、第四、第七字拉長音；遇入聲字時，短促急收，須停頓延長拍子。(4)「樓」的文言念音lōo/lō，內文的「樓」因為配合詩韻，所以讀liū/liū。 5.進行課文內容問答：(1)詩人在什麼季節寫作此詩？當時的景色如何？(2)詩人的朋友要前往何處？他們在哪裡辭別？(3)詩人的朋友要遠行，他的交通工具是什麼？ 6.教師請學生朗讀課文一次，並請學生舉手說一次本課大意。 7.教師可參考備課用書「教學補給站」，播放CD2或電子書，介紹其他和本課相關的俗語。 8.活動～情境表演：將全班分成若干組，讓學生模擬課文的情境，自行設計對話，並可增加人物特色，然後上臺將課文內容以戲劇方式演出來。 9.教師播放CD2或電子書，讓學生聆聽、念誦本課課文。 10.教師講解課文內容及解釋語詞，並帶領學生念誦課文。 11.進行課文內容問答：(1)本課將什麼化做對母親的感恩與思念？（答案：油桐花）(2)從課文哪幾句可以得知作者描寫的季節是春天？(3)閱讀本文後，你有什麼感想？ 12.教師播放CD2或電子書，讓學生聆聽本課歌曲。 13.教師參考備課用書補充教材，教導學生認識油桐花。 14.教師參考備課用書「教學補給站」，播放CD2或電子書，介紹和本課相關的俗語。 15.活動～比動作：教師指定課文字詞，例如：「寒意、油桐花、想、思念、厝、鳥仔、蝶仔、愛」等，請學生在課本上用筆圈起來。然後將學生分組，每組任選一個字詞（不得重複），並設計該字詞的動作。全班一起念課文，念到該組選的字詞時，須全組站起來表演動作後再坐下。整組動作一致者，由教師給予鼓勵。 16.搭配教學電子書，複習本堂課所學。	1	1.教用CD2 2.教學電子書	口語評量 朗誦評量 報告評量 團體遊戲	性別平等教育性E10 辨識性別刻板的情感表達與人際互動。 性E11 培養性別間合宜表達情感的能力。