

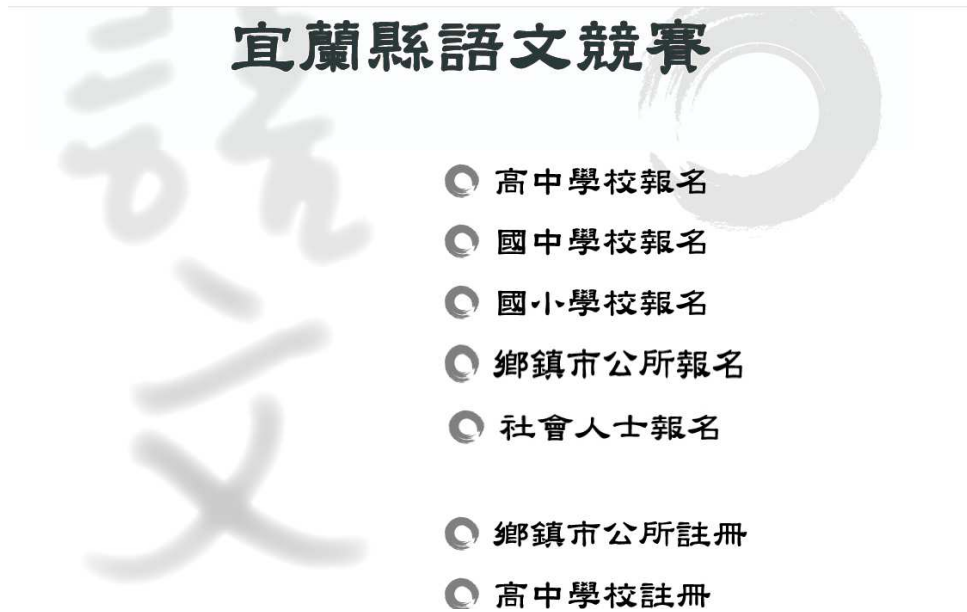
宜蘭縣語文競賽報名系統操作說明書

- 一、 網站報名系統網址：<http://lang.ilc.edu.tw/>，亦可至宜蘭縣政府教育處(<https://www.ilc.edu.tw/>) 首頁下方活動專區「宜蘭縣語文競賽」連結進入。
本案競賽活動悉依 112 年宜蘭縣語文競賽實施計畫辦理。倘有相關疑義，請電洽教育處多元教育科呂秀敏小姐，電話：9251000 分機 2621。

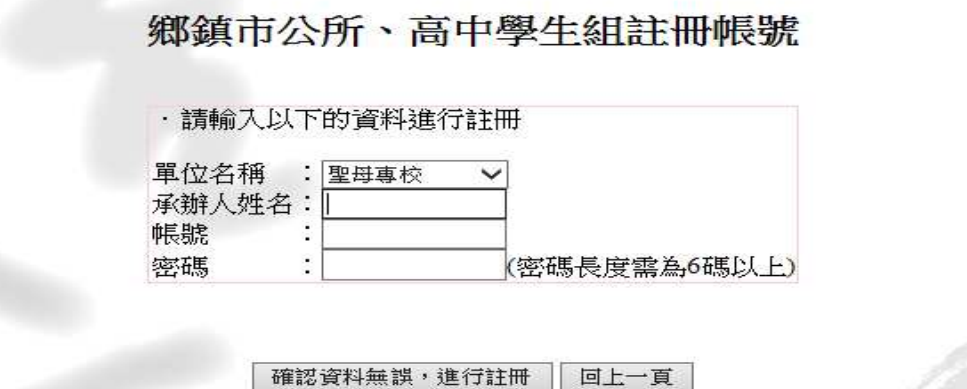
二、 註冊：

(一) 各單位：(詳圖 1)


1. 國小、國中學校：使用 EIP 帳號密碼登入。
2. 高中學校、鄉鎮市公所：先進入註冊。
3. 社會人士：社會人士報名。

步驟	截圖
圖 1	 <p>宜蘭縣語文競賽</p> <ul style="list-style-type: none"><input type="radio"/> 高中學校報名<input type="radio"/> 國中學校報名<input type="radio"/> 國小學校報名<input type="radio"/> 鄉鎮市公所報名<input type="radio"/> 社會人士報名<input type="radio"/> 鄉鎮市公所註冊<input type="radio"/> 高中學校註冊


- (二) 高中學校、鄉鎮市公所，進入註冊畫面後，請先選取單位，填寫資料註冊，只須註冊 1 次 (詳圖 2)。

步驟	截圖
圖 2	 <p>鄉鎮市公所、高中學生組註冊帳號</p> <p>· 請輸入以下的資料進行註冊</p> <p>單位名稱：<input type="text" value="聖母專校"/> <input type="button" value="v"/></p> <p>承辦人姓名：<input type="text"/></p> <p>帳號：<input type="text"/></p> <p>密碼：<input type="text"/> (密碼長度需為6碼以上)</p> <p><input type="button" value="確認資料無誤，進行註冊"/> <input type="button" value="回上一頁"/></p>


(三) 註冊完成會回到首頁，請點選報名連結（詳圖3）。

步驟	截圖
圖 3	 <p style="text-align: center;"> <input type="radio"/> 高中學校報名 <input type="radio"/> 國中學校報名 <input type="radio"/> 國小學校報名 <input type="radio"/> 鄉鎮市公所報名 <input type="radio"/> 社會人士報名 </p>

三、各單位進入後請先填寫「參賽聯絡資料」，只需填寫1次（詳圖4）。

步驟	截圖
圖 4	 <p style="text-align: center;">填寫參賽聯絡資料 高中學生組報名 高中學生組種子選手報名 教師組報名 列印功能 登出</p> <p style="text-align: center;">單位名稱</p> <p style="text-align: center;">填寫完成，進行報名</p> <p style="text-align: center;">參賽聯絡資料</p> <ul style="list-style-type: none"> · 領隊姓名： <input type="text"/> · 承辦人姓名： <input type="text"/> · 承辦人聯絡電話： <input type="text"/> · 承辦人手機： <input type="text"/> · 承辦人E-MAIL： <input type="text"/> · 單位地址： [260]宜蘭市 <input type="text"/> (*鄉鎮市名稱不需再填寫) <p style="text-align: center;">填寫完成，進行報名</p>

四、填寫完聯絡資料就可依需要點選「○○○○組報名」（詳圖5）。

步驟	截圖
圖 5	 <p style="text-align: center;"> 填寫參賽聯絡資料 高中學生組報名 高中學生組種子選手報名 高中學生團體組報名 教師組報名 列印功能 登出 </p> <p style="text-align: center;">單位名稱：蘭陽女中</p>

五、「個人賽」報名畫面，請依欄位顯示填入資料及上傳競賽員照片（詳圖6）。

步驟	截圖
圖 6	

六、「團體賽」報名畫面，請按順序並依欄位顯示填入資料，及上傳劇本、競賽員照片（詳圖 7）。

步驟 圖 7	截圖								
	<p>填寫完成，進行報名 回上一頁</p> <p>一、競賽員資料</p> <p>組別：國小學生組(團體組)</p> <p>競賽項目：讀者劇場 閩南語</p> <p>二、指導老師資料</p> <p>指導老師姓名：<input type="text"/></p> <p>指導老師身分證字號：<input type="text"/></p> <p>指導老師服務單位：壽明國小 或 <input type="text"/></p> <p>指導老師職稱：<input type="text"/></p> <p>指導老師聯絡電話：<input type="text"/></p> <p>三、劇本資料</p> <p>劇本上傳：<input type="button" value="選擇檔案"/> 未選擇任何檔案</p> <p>請上傳doc、docx、pdf，注意檔案大小以20MB為限。</p> <p>填寫完成，進行報名 回上一頁</p>								
	<p>新增國中學生團體組報名資料</p> <table border="1"> <thead> <tr> <th>序號</th> <th>組別</th> <th>項目</th> <th>學生</th> </tr> </thead> <tbody> <tr> <td>1</td> <td>國中學生組</td> <td>讀者劇場 閩南語</td> <td>學生列表(0)</td> </tr> </tbody> </table>	序號	組別	項目	學生	1	國中學生組	讀者劇場 閩南語	學生列表(0)
序號	組別	項目	學生						
1	國中學生組	讀者劇場 閩南語	學生列表(0)						
	<p>新增學生 回到團體列表</p> <p>競賽員資料</p> <p>組別：國中學生組(團體組) 第1組</p>								
	<p>儲存 回學生列表</p> <p>團體競賽學員資料</p> <p>競賽員姓名：<input type="text"/></p> <p>身分證字號：<input type="text"/></p> <p>性別：<input type="text" value="男"/></p> <p>出生年月日：民國 107 年 1 月 1 日</p> <p>電話：O: <input type="text"/> H: <input type="text"/></p> <p>就讀學校：<input type="text" value="吳沙國中"/></p> <p>年級：<input type="text" value="7年級"/></p> <p>班級：<input type="text"/></p> <p>住址：<input type="text"/></p> <p>照片：<input type="button" value="選擇檔案"/> 未選擇任何檔案</p> <p>請上傳jpg、png，注意檔案大小以20MB為限。</p> <p>儲存 回學生列表</p>								

七、所有報名資料完成後，可點選列印功能，可列印報名清冊及授權書（詳圖8）。



八、社會人士限於戶籍所在地（至當年7月20日前需設籍6個月以上）、服務機關所在地（需服務單位出具證明）或就讀學校所在地擇一報名，進入系統後請直接報名，並上傳競賽員照片，報名完請列印報名表及授權書，一併寄送相關證明（詳圖9）。

