



A little bird perched on a twig.

注音符號遊戲評量

宜小國輔導團 邱敏芝 張如婷 黃國興 蔡藍儂

動動腦

注音符號和遊戲評量
的關係？





注音符號是抽象符號，透過遊戲讓學生容易記憶和分辨。

吸引學生注意力，提高學習興趣。

認唸/書寫/拼讀
三大類。

出自國語文教學理論與應用

動動腦

注音符號

遊戲評量的建議？



學習內容

Aa-I-1 聲符、韻符、介符的正確**發音**和**寫法**。

Aa-I-2 **聲調**及其正確的**標注方式**。

Aa-I-3 二拼音和三拼音的**拼讀**和**書寫**。

Aa-I-4 結合韻的**拼讀**和**書寫**。

評量內容

1. **認念**符號的能力：
正確認出聲符、韻符(包括介符和結合韻符)。
2. 注音符號的基本能力：
正確的**拼音**能力,**分辨聲調**,運用輕聲和變調的能力。
3. 注音符號使用的能力：
正確**注音標調**的能力。

注音符號遊戲評量的建議

次數

學習期間每週至少考查一次,並注意課堂**平時測驗**。

動動腦

學生學習注音符號
最需要幫忙的地方？



容易混淆的注音符號

形、音相似

「ㄣ、ㄥ」

形相似

「ㄇ、ㄐ、ㄌ」

「ㄅ、ㄆ」

「ㄉ、ㄊ」

「ㄍ、ㄍ」

「ㄎ、ㄎ」

「ㄏ、ㄏ」

音相似

「ㄗ、ㄗ」

「ㄘ、ㄘ」

「ㄙ、ㄙ」

「ㄗ、ㄗ」

「ㄘ、ㄘ」

「ㄙ、ㄙ」

「ㄗ、ㄗ」

「ㄘ、ㄘ」

「ㄙ、ㄙ」

「ㄗ、ㄗ」

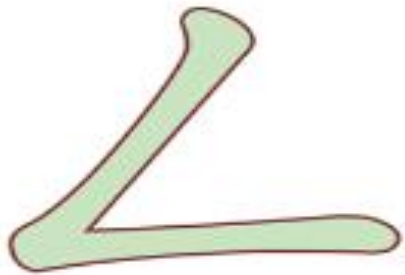
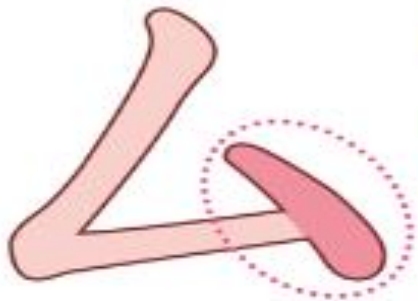
「ㄘ、ㄘ」

「ㄙ、ㄙ」

從習作評量看見.....

形體辨別

拼音辨別



5

《 <

一 又 夕

3

カ 尤

ム 夕

1

夕 夕

夕 夕



2 拼一拼，圈一圈。

6

丁 <

又 夕

4

カ 夕

夕 夕

2

丁 夕

夕 <

從習作評量看見.....

字音辨別

聲調辨別

4

ㄊ一ㄠ ㄊ一ㄠ

ㄊ一ㄠ ㄊ一ㄠ

ㄍㄨㄛ ㄍㄨㄛ

ㄊ一ㄠ ㄊ一ㄠ

3

ㄨ ㄨ

ㄍㄨㄛ ㄍㄨㄠ

ㄆㄛ ㄆㄛ

ㄍㄨㄛ ㄍㄨㄠ

ㄏ一ㄛ ㄏ一ㄛ

ㄏ一ㄛ ㄏ一ㄛ

2

ㄐㄛ ㄐㄛ

一ㄠ 一ㄠ

ㄏ一ㄠ ㄏ一ㄠ

ㄍㄨㄛ ㄍㄨㄛ

ㄍㄨㄛ ㄍㄨㄛ

2 先聽一聽，再圈出正確的拼音。

ㄐㄛ ㄐㄛ

ㄊ一ㄠ ㄊ一ㄠ

ㄍㄨㄛ ㄍㄨㄛ

ㄆㄛ ㄆㄛ

ㄍㄨㄛ ㄍㄨㄛ

什麼了嗎？
念完後，你發現什麼了嗎？

ㄍㄨㄛ ㄍㄨㄛ ㄍㄨㄛ

ㄊ一ㄠ ㄊ一ㄠ ㄊ一ㄠ

ㄐㄛ ㄐㄛ ㄐㄛ

ㄍㄨㄛ ㄍㄨㄛ ㄍㄨㄛ

注音符號遊戲



字音辨別



形體辨別



拼音辨別



聲調辨別





☆☆ 第一部分 ☆☆

字音辨別



1. 字音辨別-辨音遊戲

學習重點
分辨 ㄊ、ㄐ

ㄊ

ㄊ

ㄐ

ㄐ

T唸出注音符號，

S選邊站。

符號、拼音皆可。

2.字音辨別-賓果

學習重點
分辨 匸、厂

容易混淆的音

山	匸	入
厂	一	弓
尢	𠂔	尸

9、16 格皆可。

T唸符號，S寫下

(此時也在評量孩子聽到注音符號會不會習寫)，
每個人的卡排序才會不一樣。

T唸符號匸，S圈選。

T唸符號弓，S圈選

當然也可以是S主導。

最快連成2-3條線者喊BINGO!

2. 字音辨別-賓果

容易混淆的音

山	匸	人
厂	一	弓
尢	所	尸

學習重點
分辨匸、厂

也可做反拼練習，

T唸方，S圈匸尤。

T唸酣，S圈厂弓。

當然也可以是S主導。

最快連成2-3條線者喊BINGO!

形體辨別

賓果

ㄣ	ㄨ	ㄇ
ㄨ	ㄣ	ㄣ
ㄥ	ㄨ	ㄨ





☆☆ 第二部分 ☆☆

形體辨別



「ㄇ、ㄐ、ㄌ」
 「ㄑ、ㄒ」
 「ㄓ、ㄔ」
 「ㄗ、ㄘ」
 「ㄙ、ㄜ」



1. 形體辨別-看圖聯想



「冂、乚、凵」
「乚、乚」
「く、く」
「夕、又」
「夕、夕」
「夕、夕」

1. 形體辨別-看圖聯想

可讓孩子將當天
學的注音符號畫
成聯想的語詞，
隔天和大家分享、
玩猜猜樂。



「ㄇ、ㄐ、ㄌ」
「ㄊ、ㄍ」
「ㄎ、ㄏ」
「ㄨ、ㄩ」
「ㄣ、ㄨ」
「ㄣ、ㄨ」

2. 形體辨別- 背後傳字

學習重點
分辨ㄣ、ㄨ


- 將全班S分成人數相同若干組,每組派1位寫手來看題目,第二回合可換人。
- 第一棒寫手將符號 **ㄨ** 寫在前面同學背上,依序往前傳。
- 最後一棒將答案寫在紙上將答案蓋住,必須保持安靜不影響其他組別作答。
- 強調是比對不是比快,鼓勵孩子感受字的形體。



「ㄇ、ㄐ、ㄌ」
「ㄏ、ㄍ」
「ㄎ、ㄏ」
「ㄨ、ㄩ」
「ㄨ、ㄩ」
「ㄨ、ㄩ」

3. 形體辨別-我寫你猜

學習重點
分辨ㄇ、ㄐ、
ㄌ

- 將全班S分成兩組,每組派一人參加,第二回合可換人。
- T出題  讓代表的學生用身體的部位(頭、身、臀等;不含手、腳)書寫符號或做動作讓大家猜符號。
- 最快猜出的那一組必須舉手並在紙上寫出該注音符號,保持安靜不影響其他組別作答。





☆☆ 第三部分 ☆☆

拼音辨別



學習重點

會正確拼音

1. 拼音辨別-衣服褲子配

黑白配！衣服褲子配！（聲符+韻符）

Chalkboard with clothing items and pinyin labels. A red shirt is circled in orange, a blue pair of pants is circled in yellow, and other items are labeled with pinyin characters like '子', '衣', '褲'.

Clothes hanging on a line. A red shirt is circled in blue, and a pair of red pants is circled in blue. A box below shows pinyin symbols: /, \, \, •.

衣	子	...
...

語詞數量可視
教學進度/學生程度
增減

ㄛ

ㄨㄛ

2. 拼音辨別-ㄛ和ㄨㄛ的故事

菠菜

外婆

摸頭

佛教

ㄅ

ㄨㄛ

ㄛ

ㄨㄛ

ㄨㄛ

ㄛ

ㄨㄛ

ㄨㄛ

ㄅ ㄨㄛ ㄛ ㄨㄛ 住在森林裡，每天一到天黑他們很怕 **ㄨㄛ** 婆出現。

所以小朋友們請幫他們不要和 **ㄨㄛ** 見面。

3. 拼音辨別-ㄟ和ㄝ的故事



村裡有兩兄妹，哥哥叫ㄝ角角，妹妹叫ㄟ平平。

<https://flipedu.parenting.com.tw/article/003977?fbclid=IwAR29UzISusgU85i4GMeogfKtbGUW7XxEb1Imee0LoKoKF6yEQx4dXPBhTOs>

4. 結合韻拼音辨別-買菜大風吹

結合韻拼音辨別 3

一 ㄅ	ㄨ ㄛ	★	ㄌ ㄅ	一 ㄨ
★	ㄌ ㄛ	ㄨ ㄛ	一 ㄨ	ㄨ ㄅ
一 ㄅ	一 ㄨ	ㄨ ㄛ	一 ㄨ	ㄌ ㄛ
ㄅ ㄛ	ㄨ ㄛ	ㄨ ㄛ	ㄛ ㄨ	ㄛ ㄨ
一 ㄨ	ㄨ ㄛ	ㄨ ㄛ	一 ㄨ	★
ㄨ ㄛ	ㄨ ㄛ	ㄛ ㄨ	ㄛ ㄨ	

11個人各持1張結合韻卡,11個位子圍一圈。


除了T大家都坐在位置上。

T:要買菜! S:買什麼?

T喊到的S結合韻出列, T喊「下鍋!」

T和出列的SS一起搶位子坐。

沒搶到位置的S當鬼,牌卡交給老師。



5. 結合韻拼音辨別-打地鼠

結合韻拼音辨別-打地鼠

一	ㄨ	★	ㄌ	一
ㄋ	ㄛ	★	ㄋ	ㄨ
★	ㄌ	ㄨ	一	ㄨ
ㄋ	ㄛ	ㄨ	ㄋ	ㄨ
一	一	ㄨ	一	ㄌ
ㄋ	ㄛ	ㄨ	ㄋ	ㄨ
一	ㄨ	ㄨ	一	★
ㄋ	ㄛ	ㄨ	ㄋ	ㄨ

每位S有一張結合韻字卡，全班先一起**坐著**唸讀。

T下第一個指令一ㄩ，拿一ㄩ的S起立，打擊者唸一ㄩ並擊S桌面。

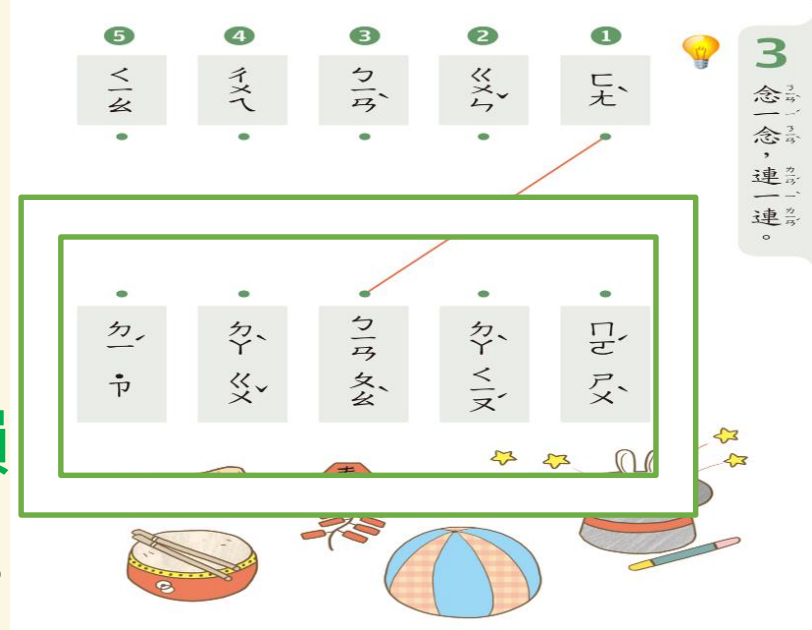
拿一ㄩ的S要在被打擊之前趕快唸出下一個注音符號（ㄨ ㄋ）讓打擊王移動。

被擊中桌子的S當鬼。



6. 綜合拼音-支援前線

1. 將全班學生分成若干組,每一組都有「**聲符**」 「**韻**」
2. 教師取課文語詞,語詞的長度一樣,每組抽取一張。
3. 組長將抽到的句卡念出來給組員聽,組員迅速找出符號卡支援前線,讓組長把符號貼在黑板上。例如:當組長念到「**鞭炮**」,組員要趕緊找出符號卡與調號組成這個語詞。
4. 語詞貼得最正確的,而且速度最快那一組,即為第一名。
5. T可以調整每組題目相同/不同。





☆☆ 第四部分 ☆☆

聲調辨別



聲調辨別-我是00人

我是小飛機

1木頭人 .2小超人. 3大力士. 4小小兵

加上聲調手勢 念語詞/句子/課文

唸自己的名字

唸大家的名字

▲聲調練習：

★口訣法+飛機動作

一聲：飛機停在飛機場



二聲：飛機起飛上雲端



三聲：飛機遇到大亂流



四聲：飛機降落好 安全




輕聲：飛機著地輕一點



說



善用線上資源




wordwall

1. 現成小遊戲

<https://wordwall.net/en-us/community/%E6%B3%A8%E9%9F%B3%E9%81%8A%E6%88%B2>

2. 遊戲製作影片

<https://youtu.be/uZ3Q-e5AoOk>



3. 國家教育研究院

https://www.youtube.com/watch?v=rf0CPa0r_Xw



字音辨別
順口溜



形體辨別

刁字帶帽變成刁

刁字伸手變成刁

刁字中間切一刀變成刁

3. 國家教育研究院

https://www.youtube.com/watch?v=rf0CPa0r_Xw

一聲 平 平



瞄 ㄇㄧㄠ 準 ㄓㄨㄢˇ

拼音練習

苗 ㄇㄧㄠ 條 ㄊㄧㄠ

聲調辨別歌

一聲平平龜和蝦
 二聲上揚牛和羊
 三聲拐彎鼠和虎
 四聲下降鹿和兔

聲調辨別歌

一聲平平 — —
 二聲上揚 — ˊ — ˊ
 三聲拐彎 — ˇ — ˇ
 四聲下降 — ˋ — ˋ

聲調辨別歌

一聲平平 → 直直走
 二聲上揚 ↗ 向上走
 三聲拐彎 ↘ 下上走
 四聲下降 ↙ 向下走

丁 Y

注音符號大富翁



Y	ㄛ	ㄝ	後退 三步驟	ㄨ	ㄌ	ㄆ
ㄨ	※ 會念注音符號的人，才可前進到「骰子」擲到那「一格」，不會念的人，只能留在原地！					ㄣ
前進 三步驟	ㄎ	ㄣ	ㄩ	ㄣ	ㄣ	ㄣ
※ 連續三次，最快到達終點的人，就是「注音小達人」。						ㄣ
又	ㄎ	前進 一步		ㄣ	ㄣ	後退 一步
ㄨ		ㄨ		ㄣ	ㄣ	ㄣ
ㄣ		ㄣ		ㄣ	ㄣ	ㄣ
ㄣ		回到 起點		ㄣ	ㄣ	ㄣ
暫停 一次		ㄣ	ㄣ	ㄣ	ㄣ	ㄣ
ㄣ	注意：遇到「ㄣ」，請依序把全部注音符號念一次！					ㄣ
後退 兩步	ㄣ	ㄣ	ㄣ	ㄣ	ㄣ	ㄣ

注音符號大富翁

此為初階版，進階版則是遇到注音符號，就要說出有那個注音符號的讀音，例如：「ㄨ」

可以說「圖畫」或是「房屋」。

起點

終點

結合韻大富翁



一 Y	一 ㄛ	一 ㄝ	後退 三步	ㄨ ㄨ	ㄨ ㄨ	一 Y	
ㄨ ㄨ	※ 會念結合韻的人，才可能前進到「骰子」擲到的那一格，不會念的人，只能留在原地！					ㄨ ㄨ	
前進 三步	一 ㄛ	一 ㄝ	一 ㄝ	ㄩ ㄝ	結合韻大富翁 此為初階版，進階版則是遇到結合韻，就要說出那個結合韻的請詞，例如：ㄨㄩ ↓ 可以說「娃娃」或是「滑倒」。	一 ㄨ	
※ 連續三次，最快到達終點的人，就是「結合韻達人」。				ㄨ ㄨ		一 ㄨ	
一 ㄨ	ㄩ ㄛ	前進 一步		ㄩ ㄝ		後退 一步	
一 ㄨ		ㄨ ㄛ		一 ㄛ		一 ㄨ	
ㄨ ㄨ		ㄨ Y		喇叭		ㄩ ㄨ	
ㄨ ㄨ		一 ㄛ		ㄨ ㄛ		ㄨ ㄨ	
ㄨ ㄨ		ㄩ ㄨ	ㄨ ㄛ	ㄨ ㄨ		起點	
一 ㄨ							
後退 兩步	ㄩ ㄨ	一 ㄨ	ㄨ ㄛ	ㄩ ㄨ		ㄨ Y	終點

注意：遇到喇叭，請依序把全部結合韻念一次！

易混淆音大富翁




ㄩ ㄥ	ㄛ	ㄨ	後退 三步	ㄨ	ㄣ	ㄥ
一 又	※ 會念注音符號的人，才可前進到「數字」擲到那一格，不會念的人，只能留在原地！					ㄥ
前進 三步	ㄛ	ㄨ	ㄨ	ㄨ	ㄥ	一 ㄣ
※ 連續三次，最快到達終點的，就是「注音小達人」。				ㄨ	ㄨ	一 ㄣ
又	ㄛ	前進 一步	ㄨ	ㄨ	ㄥ	後退 一步
ㄨ	ㄨ	ㄥ	ㄣ	ㄥ	ㄥ	ㄥ
ㄥ	ㄨ	ㄥ	ㄣ	ㄥ	ㄥ	ㄥ
ㄨ	ㄨ	回到 起點	ㄨ	ㄥ	ㄥ	ㄥ
暫停 一次	ㄨ	ㄥ	ㄥ	ㄥ	ㄥ	ㄥ
ㄥ	注意：遇到「ㄨ」，請依序把全部注音符號念一次！					ㄥ
後退 兩步	ㄥ	ㄥ	ㄥ	ㄥ	ㄥ	ㄥ

易混淆注音符號大富翁

此為初階版，進階版則是遇到注音符號，就要說出有那個注音符號的讀音，例如：「ㄨ」可以說「ㄨ」或是「ㄨ」。

起點

終點

The background features a repeating pattern of stylized books in various colors (yellow, green, blue, pink) and sizes, scattered across a light beige background with thin, parallel diagonal lines. Small, colorful dots in shades of blue, green, yellow, and pink are also scattered throughout the scene.

感謝聆聽

2022.08.09