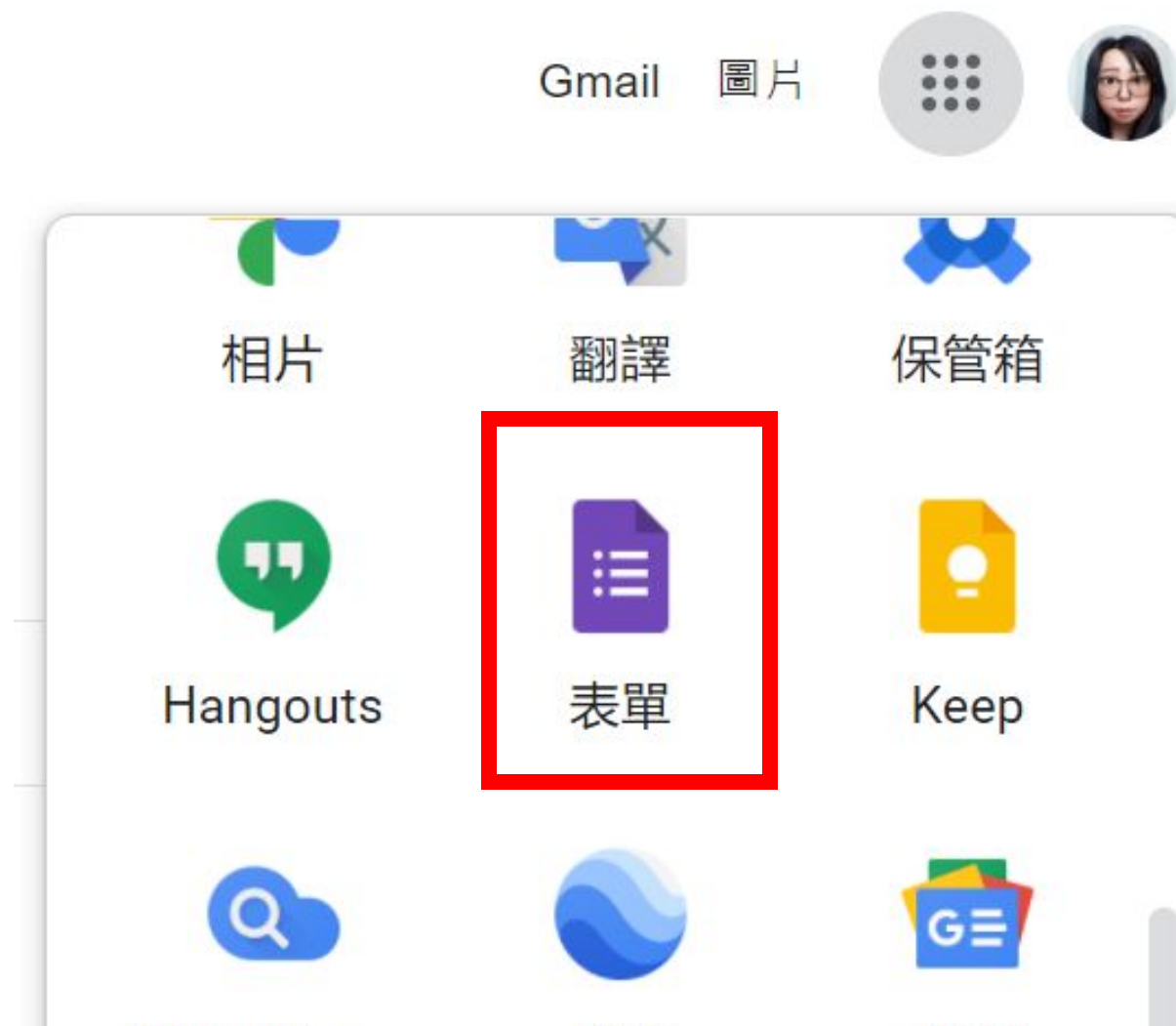


如何建立學生帳號

成功國小 張芳嫻分享

善用Google表單事先調查



1. 新建表單

開始建立新表單



空白



2. 修改表單標題和說明

 未命名表單  

問題 回覆 設定




未命名表單

表單說明

未命名的問題  選擇題 

選項 1

新增選項 或 [新增「其他」](#)

  必填 

3. 設定每一個問題

The image shows a screenshot of a form editor interface. On the left, a configuration panel for a question is highlighted with a red border. The panel has a title "未命名表單" (Unnamed Form) and a subtitle "表單說明" (Form Description). Below this, there is a question text field containing "未命名的問題" (Unnamed Question). Underneath the text field are two radio button options: "選項 1" (Option 1) and "新增選項 或 新增 [其他]" (Add Option or Add [Other]).

On the right, a sidebar menu is also highlighted with a red border. It contains several options for question types and features:

- 簡答 (Short Answer)
- 段落 (Paragraph)
- 選擇題 (Multiple Choice) - This option is currently selected, indicated by a filled radio button.
- 核取方塊 (Checkboxes)
- 下拉式選單 (Dropdown Menu)
- 檔案上傳 (File Upload)
- 線性刻度 (Linear Scale)
- 單選方格 (Single Selection Grid)

At the bottom of the sidebar, there are icons for adding new elements (+), saving (floppy disk), undo (curved arrow), redo (curved arrow), and a list view icon (three horizontal lines).

4. 預覽檢核設定

表單教學

表單說明

google表單的位置可以在哪裡找到?


簡答文字

你今天的心情如何?



表單教學

 fenny826@tmail.ilc.edu.tw (未分享) [切換帳戶](#)

 已還原草稿

*必填

google表單的位置可以在哪裡找到? *

您的回答

你今天的心情如何?

無奈

開心

生氣

其他: _____

提交

清除表單

請勿利用 Google 表單送出密碼。

這份表單是在 宜蘭縣教育資訊網路中心 - 教師電子郵件 中建立。 [檢舉濫用情形](#)

Google 表單

5.修改或編輯



傳送表單



自動收集作答者的 宜蘭縣教育資訊網路中心 - 教師電子郵件 電子郵件地址

傳送方式



電子郵件

收件者

主旨

表單教學

訊息

我已邀請您填寫表單：

在電子郵件中置入表單

新增協作者

取消

傳送

6. 傳送表單

表單

表單說明

google表

簡答文字

你今天的

無奈

開心

生氣

其他

登入教師EIP

行政專區

- 校務行政全誼
- 學生帳號管理
- 縣府差勤系統
- 公文系統
- 學力檢測網
- 出納薪資系統
- 縣府員工入口網
- 專案管理平台
- 教科書訂購
- 閱讀卡管理平台
- 宜蘭教育大數據
- 帳密筆記本
- 校長考核系統
- 需求填報平台
- 資訊科技應用層次使用表(一般教師)
- 前瞻智慧盤點系統(資訊組長)
- 校務行政宜佳
- 舊專案管理平台

選取新增帳號

<input type="checkbox"/>	成功國小	304	20	王	[redacted]	penny0316	[redacted]	penny0316	[redacted]	0*****3	變更密碼	是	重啟	學習歷程
<input type="checkbox"/>	成功國小	304	21	江	[redacted]	selina8803	[redacted]	selina8803	[redacted]	8*****a	變更密碼	是	重啟	學習歷程
<input type="checkbox"/>	成功國小	304	22	楊	[redacted]	cherry102	[redacted]	cherry102	[redacted]	1*****y	變更密碼	是	重啟	學習歷程
<input type="checkbox"/>	成功國小	304	23	蘇	[redacted]	allie456	[redacted]	allie456	[redacted]	4*****e	變更密碼	是	重啟	學習歷程
新增帳號														

依步驟設定帳號

- 1.輸入身分證字號和出生年月日後按比對，系統會自動帶入個資
- 2.帳號最好要有英文和數字
- 3.密碼不可以跟身分證字號相同

帳號申請導引精靈【確認資料】	
請輸入身分證字號	
學生身分確認，請輸入身分證號	
身分證字號：	<input type="text"/>
出生年月日：	民國 <input type="text" value="110"/> 年 <input type="text" value="1"/> 月 <input type="text" value="1"/> 日 <input type="button" value="比對"/>
以下資料來自校務行政系統	
中文姓名：	<input type="text"/>
學校名稱：	<input type="text"/>
學校代碼：	<input type="text"/>
年級班別：	<input type="text"/>
班級座號：	<input type="text"/>
<input type="button" value="下一步"/>	

還原或是修改密碼

[學生帳號](#) [異動紀錄](#)

您目前查詢的是【 班】資料

- 1. 產出304班通訊錄 · [smail](#) [blog](#) [用名冊](#) [outlook 6.0](#) [QR Code](#)
- 2. 啟動304班[快速註冊快樂e學院帳號功能](#)

身份證字號或姓名：

可查詢其他班級同學資料！請輸入完整姓名！

還原勾選學生密碼為「民國」出生年月日

還原以下學生密碼為「民國」出生年月日

重新啟用勾選學生Smail

重新啟用以下學生Smail

	學校名稱	年級班別	座號	中文姓名	登入帳號	教育雲端帳號	遮罩密碼	忘記密碼	Smail啟動	學習歷程
<input type="checkbox"/>	成功國小	304	01	湯	tony9	tony926	9*****y	<input type="radio"/> 變更密碼	是 重啟	學習歷程
<input type="checkbox"/>	成功國小	304	02	黃	hank	hank101	1*****k	<input type="radio"/> 變更密碼	是 重啟	學習歷程
<input type="checkbox"/>	成功國小	304	03	俞	liang	liangyi1	1*****i	<input type="radio"/> 變更密碼	是 重啟	學習歷程
<input type="checkbox"/>	成功國小	304	04	林	ivanl	ivanl12	1*****n	<input type="radio"/> 變更密碼	是 重啟	學習歷程