

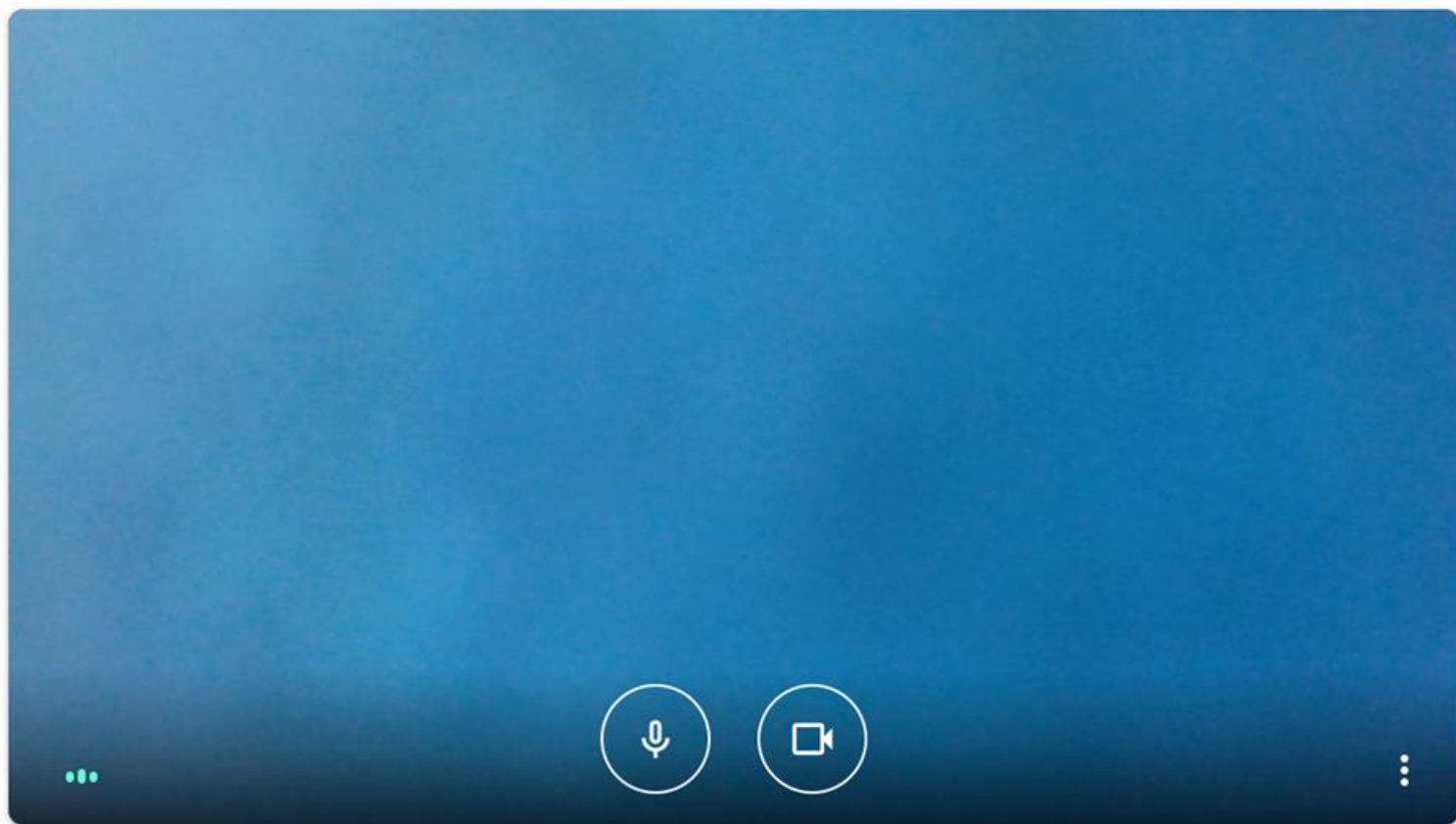
iMeet 使用攻略

視訊課程進行中，請夥伴遵守以下規範：

1. 登入線上互動課程後，請先關閉自己的麥克風
2. 請打開自己的鏡頭
3. 本視訊平臺，**勿關掉老師的麥克風**，若有同學屢勸不聽，老師將申請後台分析，調查是哪位「頑皮的幼稚園生」，互動課程後……，我們313教室見！
4. 本視訊平臺，老師**無法**開啟同學的麥克風，**若被老師點到名**，請主動打開麥克風，若是拖延時間者，視同「已離開」線上課程，需「實體補課」！



實際操作 imeet 可能碰到的狀況



準備好加入了嗎？

要求加入

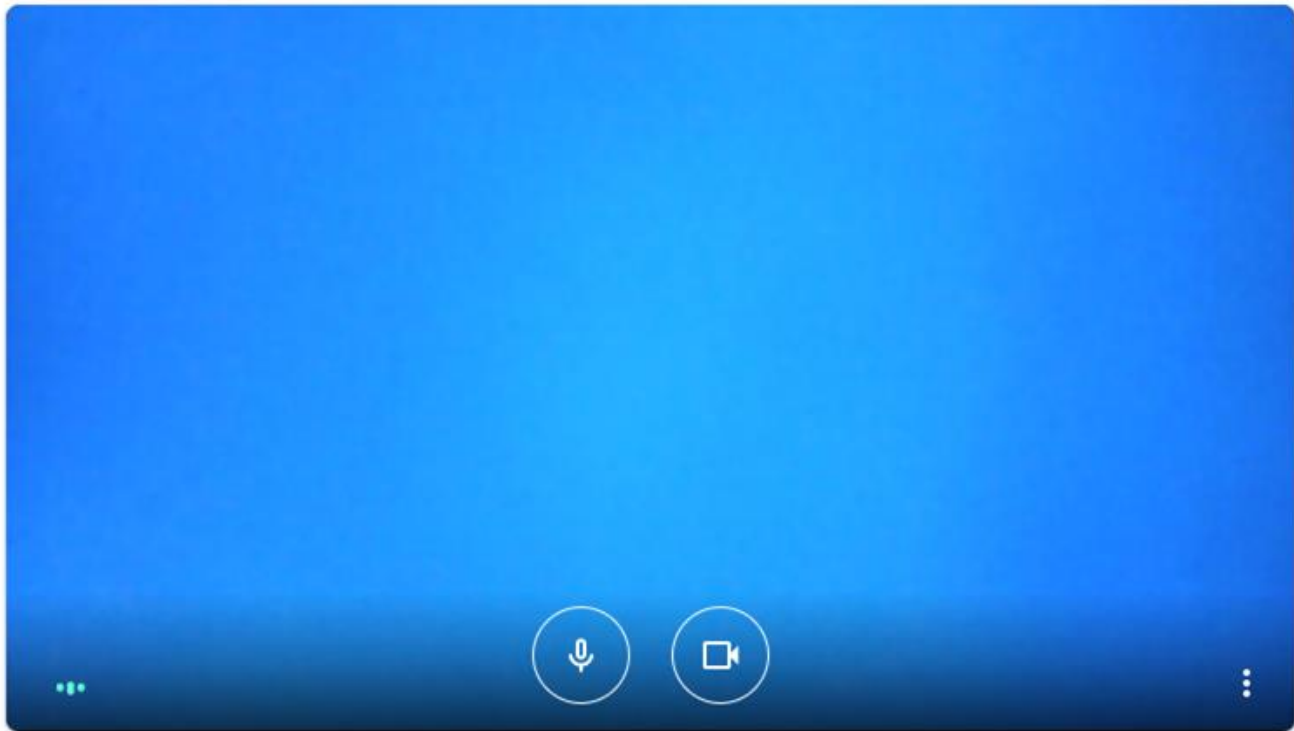


顯示在所有人的主畫面上

**1-1開課時間還沒到或是開課時間設定錯誤，
頁面會出現「要求加入」**



Meet



你的名稱為何？

你的名稱

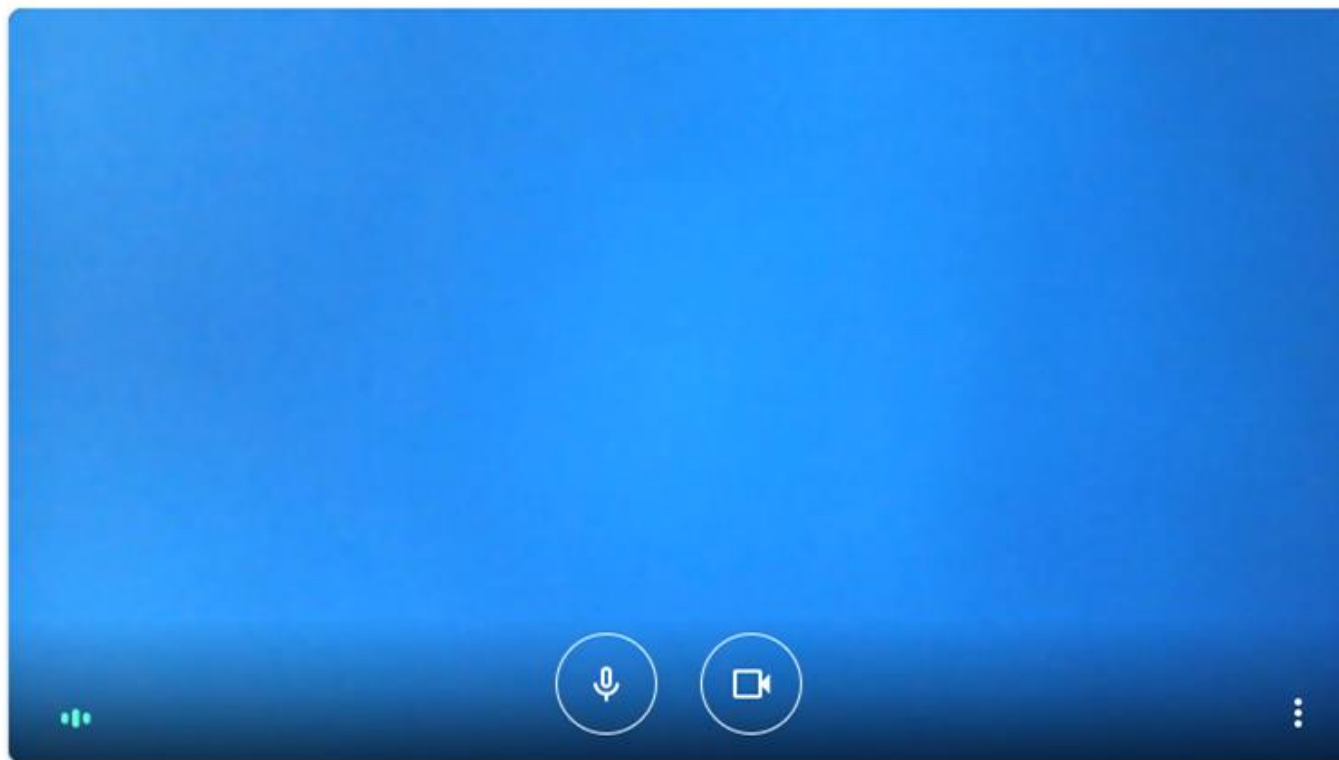


要求加入



顯示在所有人的主畫面上

1-2 如果您尚未登入「smail」，也會出現「要求登入」



停課國文教學

目前沒有其他參與者


立即加入

顯示在所有人的主畫面上

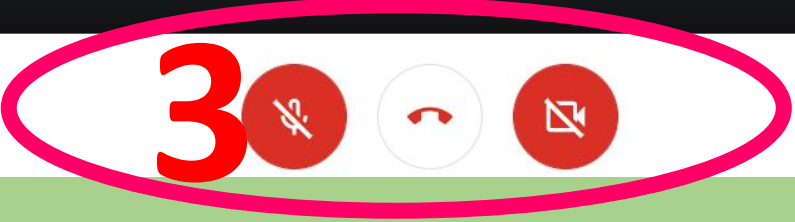
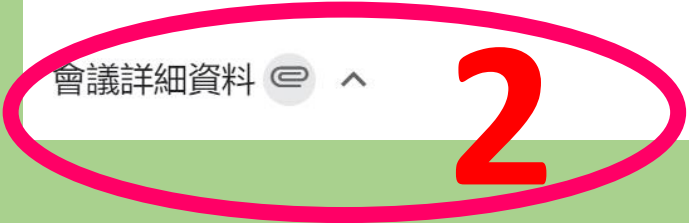
其他選項

 加入會議並使用電話收發音訊

1-3開課時間已到且已登入smail，
頁面會出現「立即加入」



頁面中有六個「選相框」您可以點選與注意



怡如

1



2:48 下午

你

怡如



- 1-1 通知幾人於線上
- 1-2 線上文字對談
- 1-3 提供線上「白板」與錄影功能
- 1-4 提供畫面觀看方式 (一人或多人)

陳怡如

會議詳細資料



舉手



立即分享螢幕畫面



2-1 「詳細資料」

A. 會議「連結點」(網址)

B. 「會議代碼」(網址最後的系列字元)

如這個會議代碼為fhe-mkmt-bsz

2-2 「附件」

教師可將學習單上傳至附件，參與會議者可直接下載

停課國文教學

停課國文教學

2020年3月18日 週三下午2:00 - 下午4:00

會議參加資訊

<https://meet.google.com/fhe-mkmt-bsz>

會議撥入號碼：(US) +1 475-999-4081 PIN 碼：163 063 011#

複製會議參加資訊

2 停課國文教學 ▾



立即進行聲報



2:48 下午

你 怡如

- 3-1 對話功能
- 3-2 離開會議
- 3-3 視訊功能

陳怡如

會議詳細資料

3





舉手

立即分享螢幕畫面



4. 學生有問題時，可舉手，教師右側畫面會出現「



※教師可在視訊教學時，隨機請全班按，沒有舉手的學生，就是.....(沒在聽講!)

會議詳細資料

(2)

新增成員

已舉手的參與者



通話中

怡如 陳怡如 (你)

怡如 陳怡如

陳怡如

會議詳細資料



立即分享螢幕畫面

選擇參與會議的人要看到的畫面

5-1 整個畫面(對方看到自己電腦所有的畫面，您所有的操作過程對方都看的到)


5-2 單個視窗(對方只能看您選擇的單一視窗，例如:單一的簡報檔)

5-3 chrome分頁(對方可以看到您從網路上搜尋的網頁，尤其是「youtube」影片播分不leg且音效佳)



你

顯示在所有人的主畫面上

 你的整個畫面

 單個視窗

 Chrome 分頁
最適合影片與動畫

資料 ^

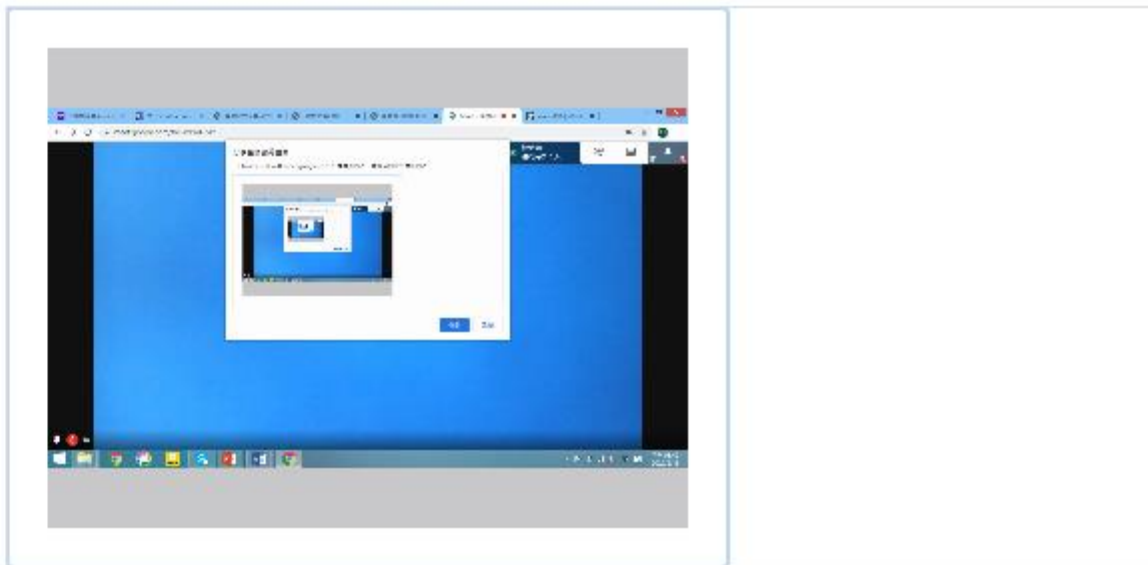


5

 立即進行簡報

分享整個螢幕畫面

「Chrome」要求與 meet.google.com 分享畫面內容，請選擇你要分享的內容。



分享

取消

陳怡如
還有另外 1 人



你

選擇參與會議的人要看到的畫面
4-1 整個畫面(對方看到自己電腦所有的畫面，您所有的操作過程對方都看的到)

分享應用程式視窗

「Chrome」要求與 meet.google.com 分享畫面內容，請選擇您要分享的內容。



選擇參與會議的人要看到的畫面
4-2 單個視窗(對方只能看您選擇的單一視窗，例如:單一的簡報檔)
使用時，畫面會停留在單一的視窗，此時您可在自己的電腦中操作其他的事務。

分享

取消

3

你

你

陳怡如

游嫻儒



分享 Chrome 分頁

「Chrome」要求與 meet.google.com 分享畫面內容，請選擇你要分享的內容。

- Meet - opu-akiv-mvt
- 伴讀音樂 | 經典英文歌《好聽鋼琴曲合輯》 - YouTube**
- 防疫課程視訊連結 - Google 文件
- 宜蘭縣立國華國民中學
- 國華國中 imeet 分享 + google classroom - Google 簡報

分享音訊

分享

取消



若您只想讓學生看畫面，可點選「音效」旁的綠色按鈕即可。



你目前顯示在所有人的主畫面上

停止顯示

簡報音效



若您想「停止分享」您的簡報、畫面、視窗，以下三個按鈕皆可

你目前顯示在所有人的主畫面上

1 停止顯示

停止顯示

2 meet.google.com 正在共用你的畫面 停止共用

3 你目前顯示在所有人的主畫面上

超級比一比：請問左右兩個視窗有何不同？

