

二忠的寶貝們

這是暑假前最後一個星期，我們要複習英文字母 Az~Z z，還有第 4, 5, 6 課的代表單字

希望大家暑假也能繼續練習，唱歌，開學見面時大家的英文都有進步喔。

以下是第 4, 5 和第 6 課的字母教學影片和課本習作電子書連結

每週至少練習 3 次，每次 25 分鐘喔

Ready Go4 電子書

課本 <https://online.flipbuilder.com/wsxay/bkot/>

習作 <https://online.flipbuilder.com/wsxay/khmu/>

英文字母補充教材

<https://www.starfall.com/h/abcs/>

## Unit 4 Tt Uu


字母 Tt 教學影片

<https://www.junyiacademy.org/junyi-english/junyi-english-lettersandphonics/e1a/e1at/v/Ckji2CkRFKg>

字母 Uu 教學影片

<https://www.junyiacademy.org/junyi-english/junyi-english-lettersandphonics/e1a/e1au/v/O8ByPzViDmc>

主要單字: (圖卡和字卡有音檔連結)



**tiger**   **turtle**   **tea**

**up**   **umbrella**   **under**

## Unit 5 Vv Ww

字母 Vv 教學影片

<https://www.junyiacademy.org/junyi-english/junyi-english-lettersandphonics/e1a/e1av/v/zl/tICgN12UM>

字母 Ww 教學影片

<https://www.youtube.com/watch?v=CgIOE7ed9UQ>

主要單字: (圖卡和字卡有音檔連結)



## Unit 6 Xx Yy Zz

字母 Xx 教學影片

<https://www.junyiacademy.org/junyi-english/junyi-english-lettersandphonics/e1a/e1ax/v/7twMQGcxrBY>


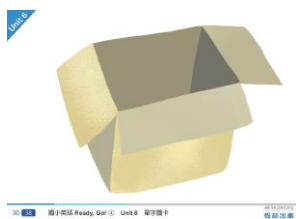
字母 Yy 教學影片

<https://www.junyiacademy.org/junyi-english/junyi-english-lettersandphonics/e1a/e1ay/v/HXpqrC4rKKI>

字母 Zz 教學影片

<https://www.junyiacademy.org/junyi-english/junyi-english-lettersandphonics/e1a/e1az/v/4eUlfbbOluk>

單字: (圖卡和字卡有音檔連結)



Unit 6

box

Unit 6

fox

Unit 6

six

Unit 6

yummy

Unit 6

yo-yo

Unit 6

yam

Unit 6

zoo

Unit 6

zebra

Unit 6

zipper

進度:

第四週: 6/28(一), 7/1(四)及補 6/3(四)

(1) a. 課本 p70 ABC Review, p71 ABC Song

<https://online.flipbuilder.com/wsxay/bkot/>

- b. 把上週撕下來的大、小寫字母遊戲卡洗牌、認讀、配對，排順序。
- c. 拿出上週撕下來的“字母代表單字字卡”和“字母代表單字圖卡”，找出 Tt 家族和 Uu 家族的字卡和圖卡配對並朗讀。

(2) a. 把上週撕下來的大、小寫字母遊戲卡洗牌、認讀、配對，排順序。

- b. 拿出上週撕下來的“字母代表單字字卡”和“字母代表單字圖卡”，找出 Vv 家族和 Ww 家族的字卡和圖卡配對並朗讀。

(3) a. 把上週撕下來的大、小寫字母遊戲卡洗牌、認讀、配對，排順序。

- b. 拿出上週撕下來的“字母代表單字字卡”和“字母代表單字圖卡”，找出 Xx 家族、 Yy 家族和 Zz 家族的字卡和圖卡配對並朗讀。
- c. 也可以挑戰把 U4, U5, U6 三課的圖卡和字卡混合，再配對和朗讀。