9-2 平分

課本122-123頁

9-2 平分

搭配頁數 P.122

1 把6張色紙分給3個人，可以怎麼分？

每個人分的不一樣多。

我們都分到2張色紙，一樣多。

把全部的色紙分給大家，全部分完，而且每個人分到一樣多，叫作**平分**。

1、『平分』:把東西全部分完，讓大家都拿到一樣多的方式就是平分。

2、平分就是要將東西分成每一份一樣多。

搭配頁數 P.122

2 把6枝筆平分給2個人，要怎麼分？

1個人分1枝，分掉2枝，還有剩下。

1個人再分1枝，又分掉2枝，還有剩下。

1個人再分1枝，再分掉2枝，沒有剩下。每個人分到3枝筆。

搭配頁數 P.123

3 將12顆糖果平分給4個人，每個人分到幾顆？

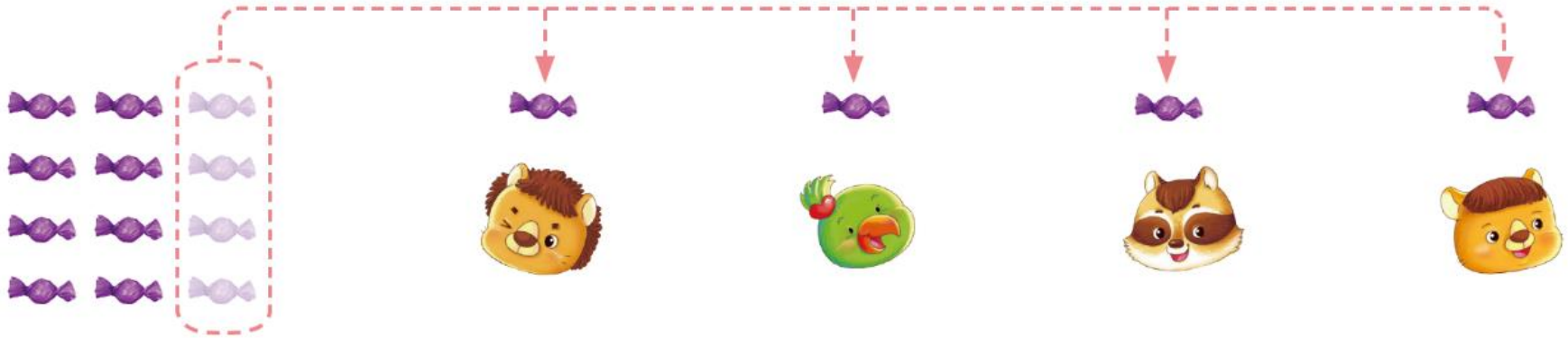

$12-4=8$	每個人分1顆，分掉4顆，剩下8顆，還沒分完。

搭配頁數 P.123

3 將12顆糖果平分給4個人，每個人分到幾顆？

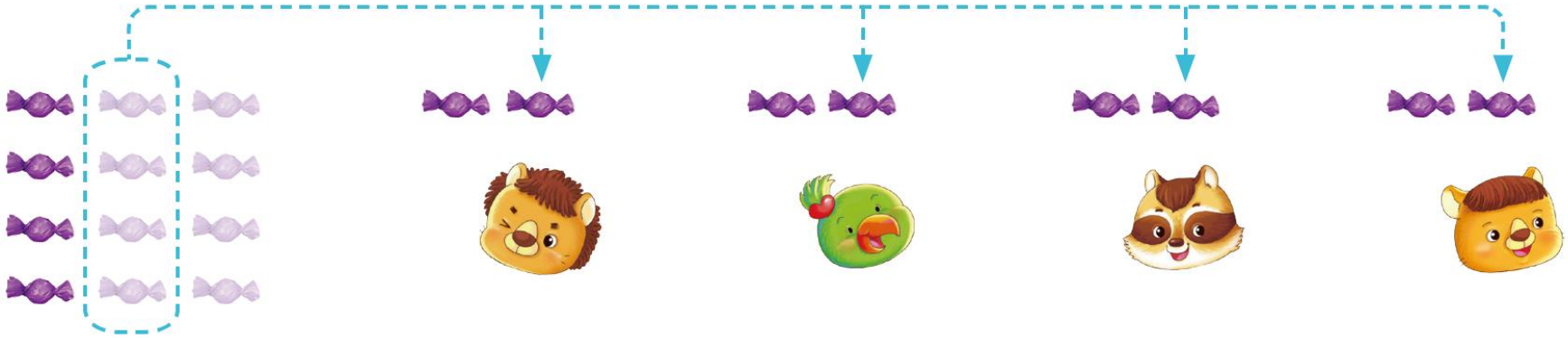

$8-4=4$	每個人再分1顆，分掉4顆，剩下4顆，還沒分完。

搭配頁數 P.123

3 將12顆糖果平分給4個人，每個人分到幾顆？

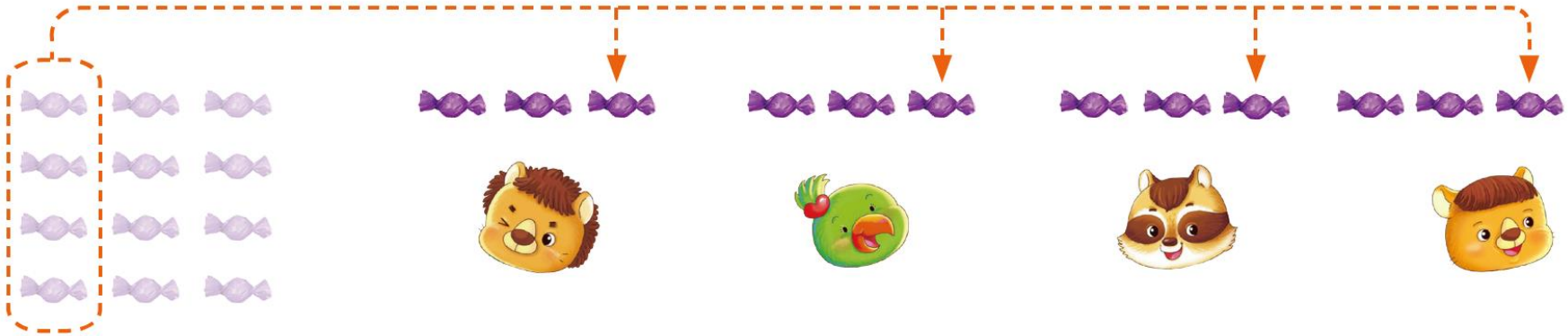

$4-4=0$	每個人再分1顆，分掉4顆，剩下0顆，全部分完。

搭配頁數 P.123

3 將12顆糖果平分給4個人，每個人分到幾顆？

一次每人分1顆，一次分掉 ☐ 顆。

分了3次剛好分完，每個人得到 ☐ 顆。

搭配頁數 P.123

3 將12顆糖果平分給4個人，每個人分到幾顆？

一次每人分1顆，一次分掉 4 顆。

分了3次剛好分完，每個人得到 3 顆。

類題練習：

解答

分分看，剛好可以分完且分到的數量一樣多的，在(　　)中畫○。

(1)(　　)把5枝鉛筆平分給2個人。

(2)(　　)把9個布丁平分給3個人。

(3)(　　)把8顆糖果平分給4個人。

(4)(　　)把10個麵包平分給5個人。

將9張色紙平分給3個人，每個人分到幾張色紙？

○○○　○○○　○○○

(1)每人分1張，分掉3張，剩下(　　)張。

(2)每人再分1張，分掉3張，剩下(　　)張。

(3)每人再分1張，分掉3張，剩下(　　)張。

(4)一次每人分1張，一次分掉(　　)張，分了(　　)次剛好分完，每個人分到(　　)張色紙。

學習重點:

1、『平分』:把東西全部分完，讓大家都拿到一樣多的方式就是平分。

2、平分就是要將東西分成每一份一樣多。

下課了!