





# 生活68-69頁



(1)、如果你是一位觀察員，  
下雨天校園中，那些地方是你  
想去觀察的地方呢？

# (2)、閱讀與觀察68-69頁圖文，再觀看影片~雨天觀察員。

雨天的校園有<sup>些</sup>哪<sup>些</sup>不<sup>同</sup>？一<sup>起</sup>進<sup>行</sup>「雨<sup>天</sup>觀<sup>察</sup>員」活<sup>動</sup>，想<sup>一</sup>想，要<sup>注</sup>意<sup>什</sup>麼<sup>？</sup>

- 雨天觀察員
1. 觀察的地點
  2. 觀察重點
  - (1) 校園的變化
  - (2) 雨的聲音
  - (3) 雨的樣子
  - (4) 雨的氣味
  - (5) 雨摸起來的感覺



我想到<sup>花</sup>園<sup>附</sup>近<sup>去</sup>觀<sup>察</sup>。

可<sup>以</sup>去<sup>遊</sup>戲<sup>區</sup>觀<sup>察</sup>嗎<sup>？</sup>



雨天<sup>觀</sup>察<sup>員</sup>注<sup>意</sup>事<sup>項</sup>：

1. 地<sup>面</sup>溼<sup>滑</sup>，要<sup>注</sup>意。

2. 正<sup>確</sup>使<sup>用</sup>雨<sup>具</sup>。



我<sup>沒</sup>有<sup>帶</sup>雨<sup>具</sup>，可<sup>以</sup>在<sup>走</sup>廊<sup>上</sup>觀<sup>察</sup>嗎<sup>？</sup> **解答**

要<sup>仔</sup>細<sup>聆</sup>聽<sup>雨</sup>的<sup>聲</sup>音。

雨<sup>會</sup>有<sup>氣</sup>味<sup>嗎</sup>？



校<sup>園</sup>裡<sup>會</sup>有<sup>積</sup>水<sup>，</sup>走<sup>路</sup>時<sup>要</sup>小<sup>心</sup>。

可<sup>以</sup>摸<sup>一</sup>摸<sup>雨</sup>嗎<sup>？</sup>



(3)看完圖片及影片後，說說看：

- 1、雨天觀察的重點是什麼？
- 2、你要去哪個地方觀察下雨的校園？
- 3、應該要有那些準備？
- 4、要注意什麼？

(4)、觀賞影片:

1、小雨滴的循環

2、小雨滴的的旅行

認真上課，下課了。