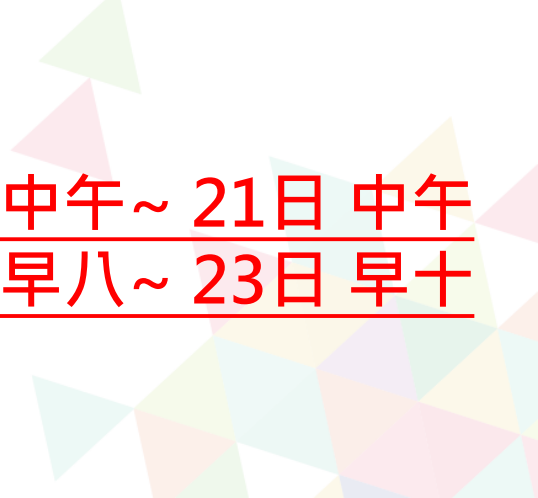




羅東國中115年免試入學 線上選填及報名流程說明

線上選填志願完成：115 年6月18日 中午~ 21日 中午
報名表確認簽名繳回：115 年6月22日 早八~ 23日 早十



- 首先確認您當前使用的電腦環境
([彈跳視窗](#)是否開啟、[列印功能](#)是否正常連接印表機.....)。
- 適用[Chrome](#)及[Edge](#)以上版本瀏覽器，建議使用[Chrome](#)操作本系統
- 依宜蘭區高級中等學校免試入學委員會公告網址連結本系統
或羅中校網首頁連結本系統
- 首次登入系統，務必[修改登入密碼](#)，才可使用其它功能。
- 密碼修改成功，系統會自動登出，請以新密碼登入

※務必熟記密碼※

(若忘記密碼，可找導師或輔導任課老師或學管組還原預設密碼)

羅中校網連結本年度宜蘭區免試入學系統平臺



✓ 榮譽榜 舊版網站

快速連結

【教師】 | 【學生】 | 【家長】 | 【校友】

羅中校網連結 宜蘭區免試入學系統平臺

公共電視教育影音公播網

 羅中粉絲團

本年度宜蘭區免試入學系統平臺

學生/家長成績查詢

家長資訊倫理宣導

宜蘭縣EIP登入



當前位置：主頁



宜蘭區高級中等學校免試入學資訊作業系統

集報、個報學生選填志願、國中端作業處理、查榜...等

第一次試模擬志願選填時間：115年1月2日（五）8時起至115年1月9日（五）17時止。



宜蘭區高級中等學校免試入學委員會

115學年度宜蘭區主辦學校：國立頭城高級家事商業職業學校

一、登入

依使用者不同，選擇您要執行的身分

❶ 請選擇您要登入的身分。



國中學校
承辦人員

• 國中端作業處理...等



國中
輔導老師

• 國中輔導老師作業處理...
等



高級中等學校
承辦人員

• 高中職端作業處理...等



集體
報名學生

1. 多元學習表現積分查詢
2. 模擬志願選填
3. 正式志願選填(免試)
4. 個別序位區間查詢
5. 列印報名表



個別
報名學生

1. 多元學習表現積分查詢
2. 正式志願選填(免試)
3. 個別序位區間查詢
4. 列印報名表

一、登入

依系統畫面指示，輸入登入資訊

login 集報學生端

學校：

※可輸入【國中名稱】查詢

帳號：

身分證字號

密碼：

預設密碼為 身分證後四碼 + 出生月日四碼 共八碼
(ex: 67890101)

驗證碼：  重新整理

(不分大小寫)

下拉選單選擇學校。

帳號：身分證字號，第一碼大寫

密碼：身分證末4碼 + 出生月日4碼，共8碼

驗證碼：依圖示輸入

二、修改登入密碼

修改登入密碼，確定儲存後，系統會自動登出，請以新密碼再次登入系統。



密碼規則規定:

密碼長度- **至少8碼**

密碼規則- **至少有一個數字**
至少有一個小寫英文字母
至少有一個大寫英文字母



請首次登入，務必完成修改密碼才可以執行其它功能哦！

三、資訊安全宣告

- ① 請先瀏覽資訊安全宣告內容
- ② 勾選 我已閱讀並接受上述內容
- ③ 點選「確認送出」按鈕

資訊安全宣告

1

非常歡迎您光臨「1000學年度屏東區高級中等學校免試入學報名及志願分發系統平台」(以下簡稱本網站)，為了讓您能夠安心的使用本網站的各項服務與資訊，特此向您說明本網站的資訊安全政策如下：

適用範圍

- 以下的網站安全政策，適用於您在本網站瀏覽時，所涉及的個人資料蒐集、運用與保護，但不適用於本網站以外的相關連結網站，也不適用於非本網站所委託或參與管理的人員。
- 凡經由本網站連結之其它網站，均有其專屬之隱私權保護與資訊安全政策，概與本網站無關，本網站亦不負任何連帶責任。當您在這些網站時，關於個人資料的保護，適用各該網站的隱私權政策。

個人資料的蒐集與使用方式

- 本網站會記錄一般瀏覽時的相關行徑，包括使用者站的IP位址、使用時間、使用的瀏覽器、瀏覽及點選資料記錄等，此記錄為內部應用，決不對外公佈。
- 本網站所收集的個人資料，會對其個人或全體資料作分析，以利提昇本網站的服務品質與學術研究，。
- 本網站不主動寄送任何電子郵件。若您收到偽造本網站寄送的廣告或垃圾郵件，請諒解此部分並非本網站所能控制範圍，也無法負擔任何責任。

網站安全政策內容

☒ 我已閱讀並接受上述內容

3

確認送出

四、適性輔導問卷調查

務必完成適性輔導問卷調查的填報，才可以執行選填志願功能

適性輔導問卷

第一次志願選填問卷



一、我生涯(選填志願)諮詢對象：(可複選)

☐A導師 ☐B輔導老師 ☐C學科教師 (請輸入學科)
☐D學校行政人員 ☐E家長 ☐F親戚或長輩 ☐G同學(學長姐) ☐H兄弟姊妹 ☐其他 (請輸入對象)
☐J無

二、我生涯(選填志願)考慮的因素：(請以英文字母大寫代碼，依優先順序複選至少3個選項)

所選順序：尚未選擇

因素	選項
個人因素	<input type="checkbox"/> A學業表現 <input type="checkbox"/> B性向(專長能力) <input type="checkbox"/> C生涯興趣 <input type="checkbox"/> D工作價值觀 <input type="checkbox"/> E人格特質 <input type="checkbox"/> F健康狀況
環境因素	<input type="checkbox"/> G家庭經濟狀況 <input type="checkbox"/> H家人期望 <input type="checkbox"/> I社會潮流與評價 <input type="checkbox"/> J運動距離及時間
資訊因素	<input type="checkbox"/> K生涯試探結果 <input type="checkbox"/> L學校入學管道與方式 <input type="checkbox"/> M學校多元社團及發展特色 <input type="checkbox"/> N未來升學就業管道
其他	<input type="checkbox"/> O(請自填) (請輸入考量因素)

三、我認為我生涯評估結果是：(單選)

☐A學術傾向 ☐B技能傾向(請繼續第四題) ☐C生涯未定向 ☐D特殊專長傾向(學科型高中或特色班) ☐E中正學校

四、我的評估結果為技能傾向，適合我的職群為：(請複選1-5個職群)

類別	群別選項
工業類	<input type="checkbox"/> A機械群 <input type="checkbox"/> B動力機械群 <input type="checkbox"/> C電機與電子群 <input type="checkbox"/> D化工群 <input type="checkbox"/> E土木與建築群
商業類	<input type="checkbox"/> F商業與管理群 <input type="checkbox"/> G外語群
農業類	<input type="checkbox"/> I農漁群 <input type="checkbox"/> J食品群
家事類	<input type="checkbox"/> K家政群 <input type="checkbox"/> L餐旅群
海事水產類	<input type="checkbox"/> M水產群 <input type="checkbox"/> N海事群
藝術與設計類	<input type="checkbox"/> O藝術群 <input type="checkbox"/> H設計群
其他類	<input type="checkbox"/> P醫護類科

五、經過這次志願選填的過程，你(她)還想要知道與了解的是：(請依優先順序複選3個以上)

所選順序：尚未選擇

- ☐A各種升學管道的資訊
☐B高中職、五專各群科要學習的內涵
☐C高中職、五專各群科的未來進路
☐D家裡附近高中職、五專是否為優質學校
☐E自己的興趣和性向
☐F自己在學科能力的表現
☐G自己在群類排序的積分
☐H父母的想法或期待
☐I老師(含導師)的想法或期待
☐J其他同學志願選填的情形
☐K其他

六、你(她)會不會參加特色招生方式入學？(單選)

☐A會 ☐B不會

七、如果會參加，你(她)會參加：(單選，第六題選擇「B」者免填)

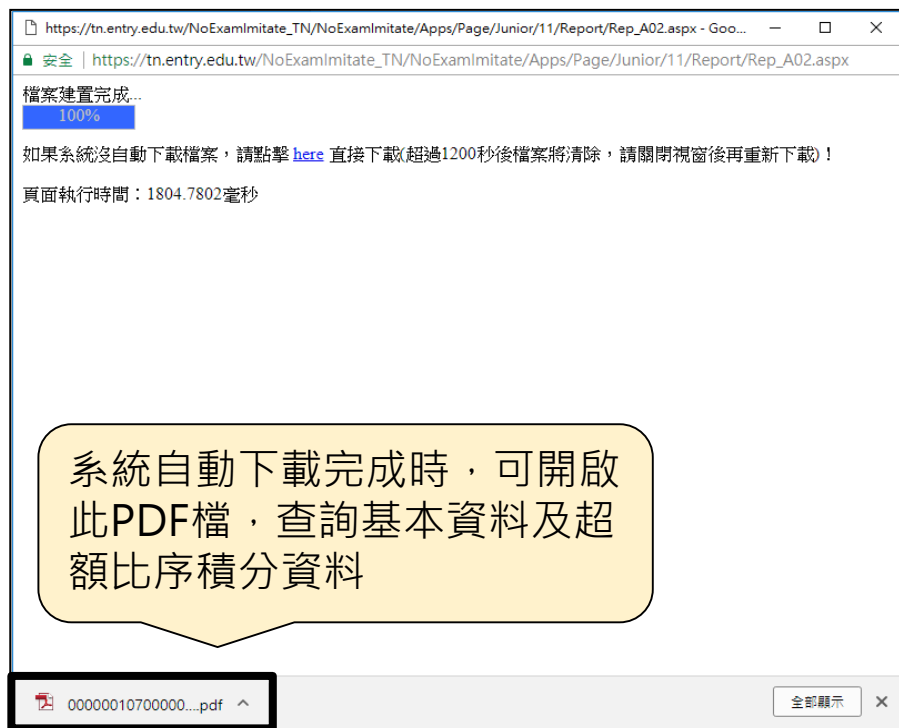
☐A學術類 ☐B專業群科類 ☐C語才類 ☐D體育班 ☐E科學班 ☐F其他

儲存

四、基本資料及比序項目積分資料查詢

志願選填相關作業/基本資料及比序項目積分資料查詢

◎ 系統會直接下載「學生基本資料及比序項目積分資料單」



五、免試志願選填功能

- ◎ 建議選填過程中，每隔一段時間按下「儲存志願」按鈕，以避免停電等情況導致所選志願遺失。
- ◎ 選填完畢，務必按下「儲存志願」按鈕，並至「查詢我的志願資料」頁面確認您選擇的志願及排序。
- ◎ 安全性考量，在選填志願期間若要離開位置，務必先登出。

五、免試志願選填功能

志願選填相關作業/志願選填(免試)

1. 首先閱讀注意事項。

2. 選擇免試欲加入科組：下拉選單

選擇學校、科組、學校序。

3. 點選【加入】按鈕。

4. 調整排序。

5. 點選【儲存志願】按鈕。

【加入】：
只是暫存
志願，並
不會儲存
到系統哦！

很重要！

已選填志願數

注意事項 ①

1. 本功能必須使用『IE 9』、『Chrome 5』版本以上。(點擊下載最新Chrome瀏覽器)
2. 可透過條件篩選出對應學校及科系。
3. 選擇學校及科系並按下『加入』按鈕，加入志願。
4. 經確認志願區裡『志願』及『排序』無誤後，請按下『儲存志願』按鈕儲存志願。
5. 點擊『學校科組名稱』可查閱科組資訊。
6. 請記得每隔一段時間按下『儲存志願』按鈕，以避免所選志願遺失。

志願選填 ②

條件： 請選擇地區▼ 請選擇公私立▼ 請選擇群組▼

免試欲加入科組： 請選擇學校▼ 請選擇科組▼ 插入到第3項學校序▼ **加入 ③**

免試 **2個/30個**

儲存志願 ⑤

點選「垃圾桶」按鈕，即可刪除志願。

分數計算說明

志願序	學制	學群	學校科組	總積分	移動	快速移動志願序	資訊	刪除
1	高中高職	學術群(普通科)	000000 國立測試高中 101 普通科	54.19 ⓘ	④ ↑ ↓	GO	ⓘ	🗑️
2	高中高職	動力機械		52.19 ⓘ	↑ ↓	GO	ⓘ	🗑️

此志願總積分的計算說明

該項科組資訊

五、免試志願選填功能

◎ 排序功能說明

➤ 上下移動

分發編號	高中高職				移動	快速移動志願序 (目標分發編號)	功能
	志願序 (積分)	學群	學校科組	總積分			
1	1 (15)	綜合高中	A 高中 109 綜合高中	68.69 <small>i</small>	↑ ↓	<input type="text"/> GO	<small>i</small> 🗑️
2	2 (15)	學術群(普通科)	B 高中 101 普通科	68.69 <small>i</small>	↑ ↓	<input type="text"/> GO	<small>i</small> 🗑️

➤ 快速移動志願序

輸入目標分發編號，再按下Go按鈕。

分發編號	高中高職				移動	快速移動志願序 (目標分發編號)	功能
	志願序 (積分)	學群	學校科組	總積分			
1	1 (15)	綜合高中	A 高中 109 綜合高中	68.69 <small>i</small>	↑ ↓	<input type="text" value="4"/> GO	<small>i</small> 🗑️
2	2 (15)	學術群(普通科)	B 高中 101 普通科	68.69 <small>i</small>	↑ ↓	<input type="text"/> GO	<small>i</small> 🗑️

六、查詢我的免試志願資料

志願選填相關作業/ 查詢我的志願資料


儲存志願完成後，務必到【查詢我的志願資料】頁面，
確認所選的志願及順序

首頁

查詢我的志願資料

查詢我的志願資料

注意事項



同學您好:

- 1.以下為系統所儲存之志願選填結果，請確認明細是否正確。
- 2.請至 志願選填相關作業→列印報名表(草稿)，列印「報名表(草稿)」確認。
- 3.選填期間，尚未列印「正式報名表」前，皆可修改志願。

志願選填結果

資料最後修改時間	
基本資料	
就讀學校	測試國中
班級	00
座號	00
學號	
姓名	測試學生男生
性別	男
志願順序	

七、列印報名表(草稿)

志願選填相關作業/ 列印報名表(草稿)

學生端可以列印學生報名表(草稿)與家長或老師做討論



報名表件確認簽名並繳交

◎ 「免試入學報名表(代號A04)(含超額比序積分表及志願選填明細)以下簡稱A04」

◎ ※6/22 08:00---16:00 領取A04確認簽名。

◎ ※6/22 08:00---6/23 10:00繳回A04。

1、到校一趟完辦:請報名同學及父母家長到教務處領取「A04」現場確認簽名繳回。

2、到校兩趟完辦:報名同學到教務處領取「A04」現場確認簽名並帶回請父母家長確認簽名，6/24 10:00前繳回。

3、同學及父母家長皆需以藍或黑筆正楷簽全名確認。不要有摺痕、不汙損、不塗改。

集體報名注意事項

- ◎ 1、每人有「A04」1張。有檢核碼(MD5)：(系統自動產生)。不要有摺痕、不汙損、不塗改。
- ◎ 2、「A04」不得有任何塗改。表列之通訊處地址資料及聯絡電話資料，請不要更正，因為入學委員會聯絡窗口是羅中教務處。
- ◎ 3、父母(或監護人)、學生簽名欄一定要簽全名、用原子筆（藍或黑色）、不可塗改。
- ◎ 4、完成的「A04」盡快繳回，6/23 10:00前繳交學管組。



THANKS!

